前払金保証から見た

公共工事の動き

〈令和4年度〉

令和5年4月

東日本建設業保証株式会社
岩手支店

目　次

1．岩手県内発注者別の前払金保証取扱高（全体）　……1

2．岩手県内発注者別の前払金保証取扱高（詳細）　…… 2

3．工事区分別、工事種類別、工事目的別前払金保証取扱高　…… 5

4．岩手県内発注者別の中間前払金保証取扱高（全体）　…… 6

5．岩手県内発注者別の中間前払金保証取扱高（詳細）　…… 7

6．主な発注者の中間前払金制度導入状況　…… 8

7．岩手県内の発注者における前払金等適用状況　…… 9

8．東北6県の前払金保証取扱高　……10

東日本建設業保証グループのご紹介　……11

【保証統計の集計基準について】

① 前払金保証契約の実績のうち、岩手県内で行われた工事について、件数、請負金額を発注者別に集計しています。

② 集計は、当社が前払金保証契約を締結した日（保証契約日といいます。）を基準としています。
工事の請負契約日と保証契約日の間には、若干のタイムラグ（概ね半月以内）が発生する場合があります。

1. 岩手県内発注者別の前払金保証取扱高（全体）

（金額単位：百万円）

区分 / 発注者	令和4年度		令和3年度		増減		増減率（%）	
	件数	請負金額	件数	請負金額	件数	請負金額	件数	請負金額
国	263	28,019	323	36,825	-60	-8,805	-18.6	-23.9
独立行政法人等	54	7,095	39	6,452	15	643	38.5	10.0
岩手県	1,160	63,584	1,328	81,244	-168	-17,659	-12.7	-21.7
市町村	1,639	52,341	1,683	57,993	-44	-5,652	-2.6	-9.7
地方公社	3	272	3	380	0	-107	0.0	-28.3
その他	125	14,439	126	13,590	-1	849	-0.8	6.3
合計	3,244	165,753	3,502	196,485	-258	-30,732	-7.4	-15.6

※岩手県内過去13年間の前払金保証取扱高

	平成22年度	23年度	24年度	25年度	26年度	27年度	28年度
件数	5,202	5,881	5,788	5,583	5,727	4,789	4,629
請負金額	165,479	270,656	341,071	481,530	516,710	513,617	481,773

	29年度	30年度	令和元年度	2年度	3年度	4年度
件数	4,967	4,509	4,389	4,452	3,502	3,244
請負金額	506,372	438,682	353,407	327,408	196,485	165,753

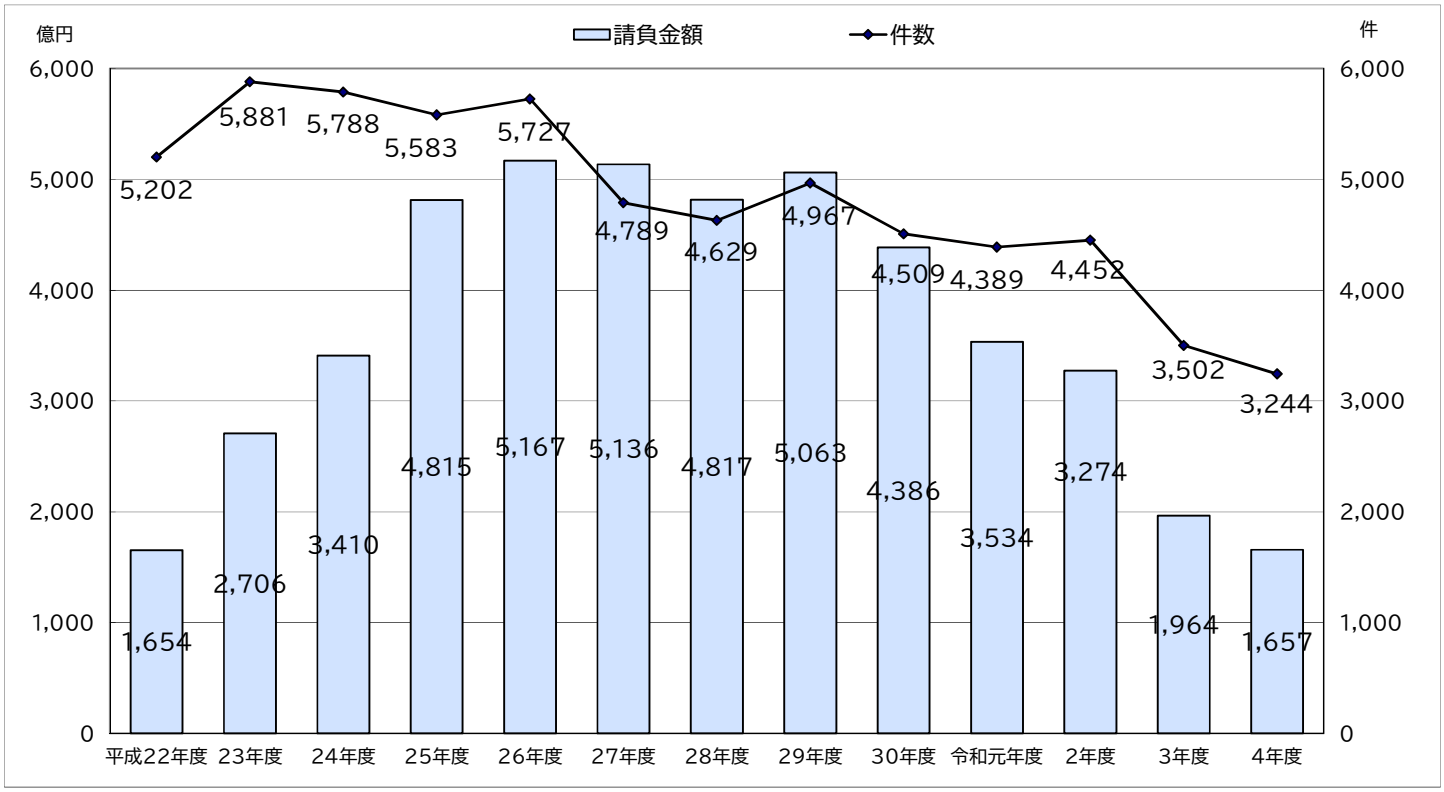

2. 岩手県内発注者別の前払金保証取扱高（詳細）

(1)国

（金額単位：百万円）

区分 / 発注者	令和4年度		令和3年度		増減		増減率(%)	
	件数	請負金額	件数	請負金額	件数	請負金額	件数	請負金額
内閣府	0	0	1	9	-1	-9	-	-
防衛省	13	4,378	6	749	7	3,629	116.7	484.2
法務省	1	33	0	0	1	33	-	-
財務省	3	75	2	101	1	-26	50.0	-25.9
厚生労働省	0	0	1	4	-1	-4	-	-
農林水産省	103	6,536	140	8,088	-37	-1,552	-26.4	-19.2
国土交通省	142	16,978	170	27,823	-28	-10,844	-16.5	-39.0
最高裁判所	0	0	1	13	-1	-13	-	-
環境省	1	18	2	35	-1	-17	-50.0	-48.6
合計	263	28,019	323	36,825	-60	-8,805	-18.6	-23.9

(2)独立行政法人等

区分 / 発注者	令和4年度		令和3年度		増減		増減率(%)	
	件数	請負金額	件数	請負金額	件数	請負金額	件数	請負金額
国立大学法人	8	766	9	725	-1	41	-11.1	5.7
東日本高速道路㈱	37	5,993	27	5,197	10	795	37.0	15.3
国立高等専門学校機構	2	173	0	0	2	173	-	-
都市再生機構	0	0	2	287	-2	-287	-	-
その他	7	162	1	241	6	-79	600.0	-32.8
合計	54	7,095	39	6,452	15	643	38.5	10.0

(3)岩手県(部局別)

区分 / 発注者	令和4年度		令和3年度		増減		増減率(%)	
	件数	請負金額	件数	請負金額	件数	請負金額	件数	請負金額
県土整備部	729	39,237	782	47,159	-53	-7,921	-6.8	-16.8
農林水産部	259	13,697	301	15,980	-42	-2,282	-14.0	-14.3
総務部	6	167	7	279	-1	-112	-14.3	-40.1
保健福祉部	11	982	8	842	3	139	37.5	16.6
環境生活部	13	1,212	13	1,141	0	71	0.0	6.2
商工労働観光部	6	671	4	139	2	532	50.0	383.0
教育委員会	46	1,335	107	4,339	-61	-3,004	-57.0	-69.2
警察本部	36	1,328	46	2,933	-10	-1,605	-21.7	-54.7
企業局	31	3,467	36	7,009	-5	-3,542	-13.9	-50.5
医療局	16	1,071	14	867	2	204	14.3	23.6
その他	7	411	10	550	-3	-138	-30.0	-25.2
合計	1,160	63,584	1,328	81,244	-168	-17,659	-12.7	-21.7

(4)市町村

（金額単位：百万円）

発注者＼区分		令和4年度		令和3年度		増減		増減率(%)	
		件数	請負金額	件数	請負金額	件数	請負金額	件数	請負金額
市	盛岡市	188	10,646	188	10,024	0	622	0.0	6.2
	釜石市	50	1,064	44	1,293	6	-228	13.6	-17.7
	宮古市	123	2,270	123	3,073	0	-802	0.0	-26.1
	一関市	173	5,040	156	5,798	17	-757	10.9	-13.1
	大船渡市	40	1,919	44	1,922	-4	-2	-9.1	-0.1
	花巻市	91	2,883	98	2,916	-7	-33	-7.1	-1.1
	北上市	86	3,724	97	5,606	-11	-1,881	-11.3	-33.6
	久慈市	90	3,404	101	2,545	-11	859	-10.9	33.8
	遠野市	31	1,344	27	961	4	382	14.8	39.8
	陸前高田市	53	804	55	1,334	-2	-530	-3.6	-39.7
	二戸市	48	988	58	1,296	-10	-308	-17.2	-23.8
	八幡平市	44	632	36	2,445	8	-1,813	22.2	-74.1
	奥州市	106	5,050	112	3,505	-6	1,545	-5.4	44.1
	滝沢市	58	1,060	37	870	21	189	56.8	21.8
	小計	1,181	40,835	1,176	43,595	5	-2,759	0.4	-6.3
町	雫石町	22	961	29	891	-7	69	-24.1	7.8
	葛巻町	12	416	17	434	-5	-17	-29.4	-4.1
	岩手町	16	398	17	406	-1	-8	-5.9	-2.0
	紫波町	25	270	18	988	7	-718	38.9	-72.6
	矢巾町	53	788	45	584	8	203	17.8	34.8
	金ケ崎町	36	559	42	589	-6	-29	-14.3	-5.1
	平泉町	24	600	29	1,420	-5	-820	-17.2	-57.8
	住田町	14	294	11	147	3	147	27.3	100.1
	大槌町	23	529	27	315	-4	213	-14.8	67.6
	岩泉町	32	940	24	852	8	88	33.3	10.3
	山田町	42	2,333	58	1,723	-16	610	-27.6	35.4
	軽米町	20	1,171	20	283	0	887	0.0	313.0
	一戸町	35	483	24	1,146	11	-662	45.8	-57.8
	西和賀町	29	433	35	1,807	-6	-1,374	-17.1	-76.0
	洋野町	16	176	28	550	-12	-373	-42.9	-67.9
	小計	399	10,357	424	12,143	-25	-1,785	-5.9	-14.7
村	田野畑村	18	301	25	422	-7	-120	-28.0	-28.6
	普代村	13	173	27	819	-14	-646	-51.9	-78.8
	野田村	14	395	15	420	-1	-24	-6.7	-5.8
	九戸村	14	277	16	592	-2	-315	-12.5	-53.1
	小計	59	1,148	83	2,254	-24	-1,106	-28.9	-49.1
合計		1,639	52,341	1,683	57,993	-44	-5,652	-2.6	-9.7

(5)地方公社

（金額単位：百万円）

区分 発注者	令和4年度		令和3年度		増減		増減率(%)	
	件数	請負金額	件数	請負金額	件数	請負金額	件数	請負金額
岩手県土地開発公社	1	0	0	0	1	0	-	-
(公社)岩手県農業公社	2	272	3	380	-1	-108	-33.3	-28.4
合　　計	3	272	3	380	0	-107	0.0	-28.3

(6)その他

区分 発注者	令和4年度		令和3年度		増減		増減率(%)	
	件数	請負金額	件数	請負金額	件数	請負金額	件数	請負金額
岩手中部水道企業団	66	3,287	58	2,780	8	506	13.8	18.2
行政組合、事務組合等	16	1,553	18	2,973	-2	-1,420	-11.1	-47.8
社会福祉法人	7	1,535	1	8	6	1,527	600.0	19,091.4
日本下水道事業団	4	1,583	4	1,316	0	266	0.0	20.3
(一財)クリーンいわて事業団	5	3,196	10	1,882	-5	1,314	-50.0	69.8
地方独立行政法人	7	207	7	172	0	34	0.0	20.0
その他の出資法人	7	2,813	9	4,025	-2	-1,211	-22.2	-30.1
そ　の　他	13	263	19	430	-6	-167	-31.6	-38.9
合　　計	125	14,439	126	13,590	-1	849	-0.8	6.3

3. 工事区分別、工事種類別、工事目的別前払金保証取扱高

（金額単位：百万円）

種別	区分	令和4年度		令和3年度		増減		増減率（%）	
		件数	請負金額	件数	請負金額	件数	請負金額	件数	請負金額
工事区分	新設	2,650	136,407	2,806	159,718	-156	-23,310	-5.6	-14.6
	災害復旧	121	10,953	166	10,873	-45	80	-27.1	0.7
	維持補修	473	18,392	530	25,894	-57	-7,501	-10.8	-29.0
	合計	3,244	165,753	3,502	196,485	-258	-30,732	-7.4	-15.6
工事種類	土木	2,033	113,714	2,195	130,782	-162	-17,068	-7.4	-13.1
	建築	283	25,916	272	31,244	11	-5,328	4.0	-17.1
	電気	149	8,930	170	11,152	-21	-2,222	-12.4	-19.9
	管	157	4,971	218	8,181	-61	-3,210	-28.0	-39.2
	設計	222	3,745	250	4,156	-28	-411	-11.2	-9.9
	調査	221	3,579	237	3,093	-16	485	-6.8	15.7
	測量	128	1,632	96	1,621	32	11	33.3	0.7
	機械器具設置	24	2,744	35	5,838	-11	-3,094	-31.4	-53.0
	その他	27	520	29	413	-2	107	-6.9	25.9
	合計	3,244	165,753	3,502	196,485	-258	-30,732	-7.4	-15.6
工事目的	治山治水	393	24,295	409	26,181	-16	-1,885	-3.9	-7.2
	農林水産	388	20,484	483	27,029	-95	-6,544	-19.7	-24.2
	道路	1,198	51,154	1,314	65,741	-116	-14,586	-8.8	-22.2
	港湾空港	37	5,370	46	6,568	-9	-1,198	-19.6	-18.2
	鉄道軌道	2	26	2	12	0	13	0.0	110.9
	電信電話郵便	0	0	2	128	-2	-128	-	-
	電気・ガス	19	386	19	206	0	179	0.0	87.0
	下水道	203	9,210	185	11,963	18	-2,753	9.7	-23.0
	公園	121	4,402	112	4,458	9	-55	8.0	-1.2
	教育	275	12,820	316	17,833	-41	-5,012	-13.0	-28.1
	病院	54	4,058	54	2,664	0	1,393	0.0	52.3
	住宅宿舎	60	1,868	71	2,474	-11	-606	-15.5	-24.5
	庁舎	83	10,569	77	9,594	6	975	7.8	10.2
	土地造成	18	2,160	24	1,390	-6	770	-25.0	55.4
	上・工業用水道	335	13,812	324	16,410	11	-2,598	3.4	-15.8
	その他	58	5,132	64	3,827	-6	1,304	-9.4	34.1
	合計	3,244	165,753	3,502	196,485	-258	-30,732	-7.4	-15.6

4. 岩手県内発注者別の中間前払金保証取扱高（全体）

工事着手時に支出される請負代金の40%（震災特例を採用している場合は50%もしくは45%）以内の前払金に加えて、工事の中間でさらに請負代金の20%を前払金として支出できる制度です。

（金額単位：百万円）

区分 / 発注者	令和4年度		令和3年度		増減		増減率（%）	
	件数	請負金額	件数	請負金額	件数	請負金額	件数	請負金額
国	9	1,933	4	848	5	1,084	125.0	127.8
独立行政法人等	0	0	0	0	0	0	-	-
岩手県	27	6,832	36	6,270	-9	561	-25.0	8.9
市町村	60	4,577	89	9,363	-29	-4,785	-32.6	-51.1
その他	6	1,353	3	245	3	1,107	100.0	450.1
合計	102	14,696	132	16,729	-30	-2,033	-22.7	-12.2

※岩手県内過去13年間の中間前払金保証取扱高

	平成22年度	23年度	24年度	25年度	26年度	27年度	28年度
件数	205	212	247	191	267	254	197
請負金額	18,953	11,124	14,987	24,677	40,338	60,568	77,163

	29年度	30年度	令和元年度	2年度	3年度	4年度
件数	160	213	227	125	132	102
請負金額	45,317	37,227	38,084	25,549	16,729	14,696

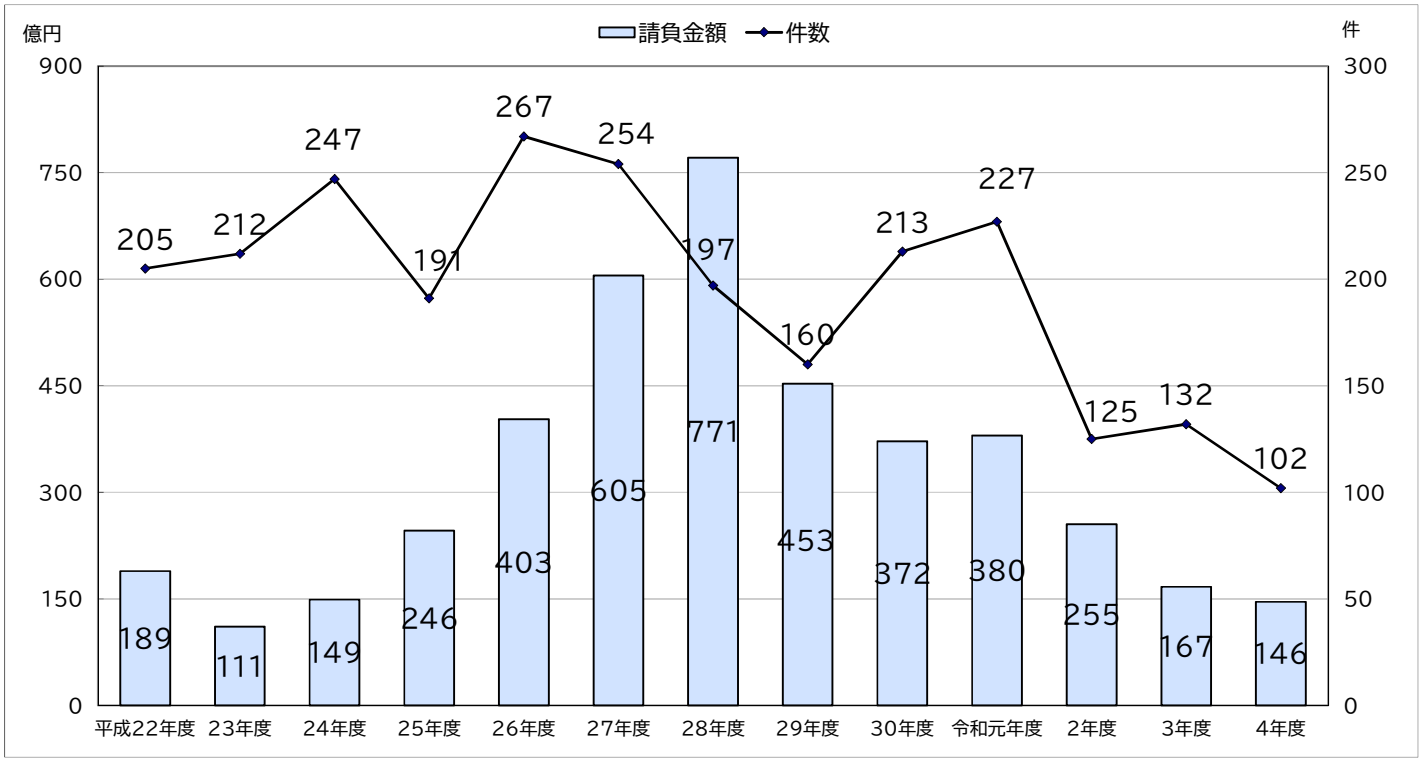

5. 岩手県内発注者別の中間前払金保証取扱高（詳細）

(1)国

（金額単位：百万円）

区分 / 発注者	令和4年度		令和3年度		増減		増減率(%)	
	件数	請負金額	件数	請負金額	件数	請負金額	件数	請負金額
農林水産省	5	779	1	105	4	674	400.0	641.3
国土交通省	4	1,153	3	743	1	410	33.3	55.1
合計	9	1,933	4	848	5	1,084	125.0	127.8

(2)独立行政法人等

区分 / 発注者	令和4年度		令和3年度		増減		増減率(%)	
	件数	請負金額	件数	請負金額	件数	請負金額	件数	請負金額
－	0	0	0	0	0	0	-	-
合計	0	0	0	0	0	0	-	-

(3)岩手県(部局別)

区分 / 発注者	令和4年度		令和3年度		増減		増減率(%)	
	件数	請負金額	件数	請負金額	件数	請負金額	件数	請負金額
県土整備部	16	5,911	16	2,796	0	3,114	0.0	111.4
農林水産部	5	414	15	2,914	-10	-2,499	-66.7	-85.8
その他	6	506	5	560	1	-53	20.0	-9.5
合計	27	6,832	36	6,270	-9	561	-25.0	8.9

(4)市町村

区分	発注者	令和4年度		令和3年度		増減		増減率(%)	
		件数	請負金額	件数	請負金額	件数	請負金額	件数	請負金額
市	盛岡市	29	2,149	29	2,526	0	-376	0.0	-14.9
	釜石市	0	0	1	8	-1	-8	-	-
	宮古市	1	77	11	755	-10	-677	-90.9	-89.7
	一関市	6	443	4	326	2	116	50.0	35.6
	大船渡市	3	111	6	287	-3	-175	-50.0	-61.2
	花巻市	3	64	4	200	-1	-136	-25.0	-68.1
	北上市	0	0	3	1,795	-3	-1,795	-	-
	久慈市	0	0	1	9	-1	-9	-	-
	遠野市	0	0	1	116	-1	-116	-	-
	陸前高田市	0	0	3	215	-3	-215	-	-
	二戸市	2	68	1	49	1	19	100.0	39.5
	八幡平市	2	73	3	1,872	-1	-1,798	-33.3	-96.1
	奥州市	4	245	3	183	1	62	33.3	34.4
	滝沢市	2	240	2	209	0	31	0.0	15.2
	小計	52	3,475	72	8,555	-20	-5,080	-27.8	-59.4
町	雫石町	1	316	1	34	0	281	0.0	806.0
	岩手町	0	0	1	117	-1	-117	-	-
	紫波町	0	0	1	34	-1	-34	-	-
	金ケ崎町	1	37	2	87	-1	-49	-50.0	-56.5
	平泉町	0	0	2	216	-2	-216	-	-
	住田町	0	0	1	36	-1	-36	-	-
	山田町	3	314	5	146	-2	167	-40.0	114.8
	軽米町	1	24	0	0	1	24	-	-
	一戸町	1	383	0	0	1	383	-	-
	西和賀町	0	0	1	32	-1	-32	-	-
	小計	7	1,077	14	705	-7	371	-50.0	52.6
村	田野畑村	1	25	2	50	-1	-24	-50.0	-49.5
	野田村	0	0	1	52	-1	-52	-	-
	小計	1	25	3	102	-2	-77	-66.7	-75.3
合計		60	4,577	89	9,363	-29	-4,785	-32.6	-51.1

(5)その他

（金額単位：百万円）

区分 発注者	令和4年度		令和3年度		増減		増減率(%)	
	件数	請負金額	件数	請負金額	件数	請負金額	件数	請負金額
岩手中部水道企業団	5	281	3	245	2	35	66.7	14.6
岩手県競馬組合	1	1,071	0	0	1	1,071	-	-
合計	6	1,353	3	245	3	1,107	100.0	450.1

6. 主な発注者の中間前払金制度導入状況

国	導入日	中間・部分払の選択	中間前払金適用範囲		東日本大震災に伴う特例	
			対象請負金額	工期	対象請負金額	工期
国土交通省	昭和47年8月10日	要	1,000万円以上	150日以上	300万円以上	-
農林水産省	昭和53年4月1日	要	1,000万円以上	150日以上	300万円以上	-

県	導入日	中間・部分払の選択	中間前払金適用範囲		東日本大震災に伴う特例	
			対象請負金額	工期	対象請負金額	工期
岩手県	平成11年4月1日	要	300万円以上	-	-	-
青森県	平成11年10月1日	要	100万円以上	-	-	-
宮城県	平成11年4月1日	不要	500万円以上	100日以上	300万円以上	-
秋田県	平成13年5月7日	要	100万円以上	-	-	-
山形県	平成12年10月1日	要	100万円以上	-	-	-
福島県	平成11年4月1日	不要	1,000万円以上	100日以上	300万円以上	-

7. 岩手県内の発注者における前払金等適用状況

（金額単位 ： 万円）

発注者名		前払金						中間前払金					※4 使途範囲の拡大（特例措置）
		建設工事			業務委託			通常		震災特例		※2 契約時選択	
		前払率	※1 特例	請負金額	前払率	※1 特例	請負金額	請負金額	工期要件	請負金額	工期要件		
岩手県		40%	45%	100	30%	35%	100	300	-	-	-	●	●
市	盛岡市	40%	45%	130	30%	35%	50	300	-	-	-	-	●
	釜石市	40%	45%	130	30%	35%	50	130	-	-	-	-	●
	宮古市	40%	45%	130	30%	35%	50	130	-	-	-	-	●
	一関市	40%	-	130	30%	-	50	130	-	-	-	-	●
	大船渡市	40%	45%	100	30%	35%	測量:200 設計:300	100	-	-	-	-	
	花巻市	40%	45%	200	30%	35%	100	200	-	-	-	-	
	北上市	40%	45%	130	30%	40%	50	130	-	-	-	●	●
	久慈市	40%	45%	130	30%	35%	50	130	-	-	-	-	●
	遠野市	40%	45%	200	30%	35%	100	1,000	3ヶ月	-	-	●	
	陸前高田市	40%	45%	130	30%	35%	130	130	1ヶ月	-	-	●	●
	二戸市	40%	-	130	30%	-	130	130	-	-	-	-	
	八幡平市	40%	-	130	30%	-	50	500	-	-	-	-	●
	奥州市	40%	50%	130	30%	40%	50	130	-	-	-	-	●
	滝沢市	40%	45%	130	30%	35%	50	130	-	-	-	-	
町	雫石町	40%	-	100	30%	-	130	500	-	-	-	-	
	葛巻町	40%	45%	130	30%	35%	130	130	-	-	-	-	●
	岩手町	40%	-	100	30%	35%	100	300	-	-	-	-	●
	紫波町	40%	45%	130	30%	35%	130	130	-	-	-	-	●
	矢巾町	40%	45%	100	30%	35%	100	100	-	-	-	-	●
	金ケ崎町	40%	-	100	30%	-	130	100	-	-	-	-	●
	平泉町	40%	45%	130	30%	35%	130	130	-	-	-	-	●
	住田町	40%	45%	200	30%	35%	測量:200 設計:300	1,000	150日	300	制限なし	●	●
	大槌町	40%	45%	100	30%	35%	100	100	-	-	-	-	●
	岩泉町	40%	-	100	30%	-	※3	130	-	-	-	-	
	山田町	40%	45%	100	30%	35%	※3	1,000	151日	300	制限なし	●	
	軽米町	40%	-	100	30%	-	※3	100	-	-	-	-	
	一戸町	40%	45%	※3	30%	35%	50	※3	-	-	-	-	●
	西和賀町	40%	-	100	30%	-	※3	100	-	-	-	-	
	洋野町	40%	45%	300	30%	35%	※3	1,000	151日	300	制限なし	●	●
村	田野畑村	40%	-	100	30%	-	100	300	-	-	-	●	
	普代村	40%	-	100	30%	-	100	300	-	-	-	-	
	野田村	40%	45%	300	30%	35%	※3	300	-	-	-	-	
	九戸村	40%	-	50	30%	-	50	50	-	-	-	-	

【留意点】
① 本資料は令和5年3月現在の前払金支出状況を当社で調査し、表にまとめたものです。
② 実際の支出に関しては、この表の状況によらないケースがあります。
③「中間前払金」の震災特例は通常と変更がある箇所のみ記載しております。
※1 東日本大震災に伴い、前払率の引き上げを実施している箇所を表しています。
※2 請負契約を締結する際、中間前払金と部分払いの選択を求められる発注者。
※3 請負金額の規定なし
※4 時限的措置のため請負契約日によっては発注者と受注者間で協議の上、請負契約書の変更が必要となる場合があります。
発注者によっては使用できない場合もありますので、最新の適用状況については当支店までお気軽にお問い合わせください。

8. 東北6県の前払金保証取扱高

（金額単位：百万円）

区分 / 工事場所	令和4年度		令和3年度		増減		増減率（%）	
	件数	請負金額	件数	請負金額	件数	請負金額	件数	請負金額
岩　手　県	3,244	165,753	3,502	196,485	-258	-30,732	-7.4	-15.6
青　森　県	3,705	171,436	3,934	185,659	-229	-14,223	-5.8	-7.7
宮　城　県	5,651	294,868	5,388	336,061	263	-41,192	4.9	-12.3
秋　田　県	2,594	168,162	2,710	168,433	-116	-270	-4.3	-0.2
山　形　県	3,217	174,651	3,448	177,908	-231	-3,257	-6.7	-1.8
福　島　県	6,425	493,601	6,657	431,234	-232	62,367	-3.5	14.5
合　　計	24,836	1,468,474	25,639	1,495,782	-803	-27,308	-3.1	-1.8

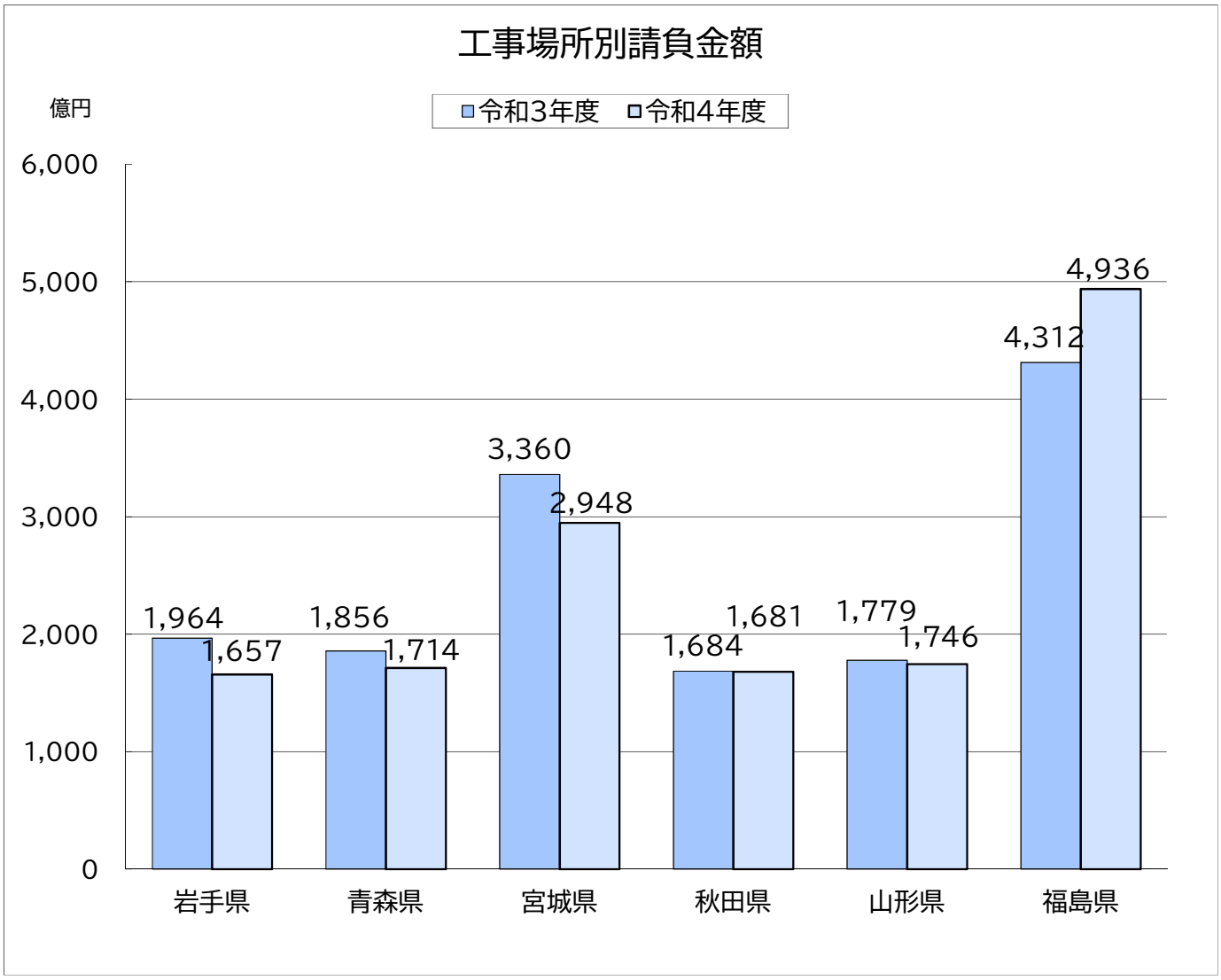

東日本建設業保証グループのご紹介

■ 株式会社建設経営サービス

当社 100%子会社である株式会社建設経営サービス(KKS)は、金融面で転貸融資事業(KKS 出来高融資)や工事代金の債権保全事業(KKS 保証ファクタリング)など、その他にも試験対策講座や講習会・セミナー事業など、建設企業の皆様に対する支援事業を行っています。

KKS 出来高融資
(地域建設業経営強化融資制度)

「KKS 出来高融資」とは、**公共工事等の元請建設企業が有する請負代金債権を担保として、元請建設企業へ KKS が出来高に応じて融資を行うもの**です。

対象工事は、発注者が債権譲渡を認めていること、工事出来高が２分の１以上であること、低入札価格調査等の対象となった工事でないこと等の条件があります。

【参考】債権譲渡を認めている主な発注者 (令和 5 年 3 月 31 日現在)	
国関係	国土交通省、農林水産省、文部科学省、防衛省、財務省
独立行政法人等	東日本高速道路(株)、都市再生機構、東北大学
地方公共団体 (岩手県内)	岩手県、盛岡市、一関市、北上市、花巻市、一戸町、野田村

KKS 保証ファクタリング
(下請債権保全支援事業)

「KKS 保証ファクタリング」とは、**下請建設企業等が元請建設企業に対して有する債権(売掛金・手形・電子記録債権)の決済を KKS が保証するもの**です。

債権の 100%保証、手形・電子記録債権の早期資金化が可能などのメリットがあります。

試験対策講座

2級建設業経理士検定試験対策講座、1級建設業経理士検定試験対策講座(財務諸表・財務分析・原価計算)、1級土木施工管理技術検定(第一次検定・第二次検定)対策講座等のメニューを土日開催のオンライン講習で用意しています。

講習会・セミナー事業

主に行政機関や業界団体様が、建設企業向けに講習会・相談会を企画される際、その講師や相談員を派遣しています。

【お問合せ先】
株式会社建設経営サービス
〒104-0045 東京都中央区築地 5 丁目 5 番 12 号 浜離宮建設プラザ 9 階
金融第一部 TEL 03-3545-8523
コンサル・調査事業部 TEL 03-3545-8522
宮城営業所 TEL 022-262-8622
https://www.kks-21.com/

■ 日本電子認証株式会社

当社関連会社である日本電子認証株式会社（NDN）は、電子認証サービスをとおして電子政府・電子自治体の推進と社会全体の EDI（電子データ交換）の発展に寄与しています。

AOSign サービス

国土交通省や地方公共団体をはじめとした公共発注機関の電子入札、各種の電子申請に加え、取引先との電子契約にも利用可能です。幅広い用途で企業の業務効率化をサポートします。

岩手県内の主な推薦団体（順不同）	
（一社）岩手県建設業協会	（一社）岩手県建設産業団体連合会
（一社）岩手県空調衛生工事業協会	（一社）岩手県電業協会
（一社）岩手県測量設計業協会	（一社）岩手県建築士事務所協会

法人認証カードサービス

法人認証カードサービスは、「商業登記に基づく電子証明書」の取得に必要な発行申請書類等の作成および電子証明書の取得をお客様に代わって行い、複製できない IC カードに格納してお届けするセキュリティサービスです。

【お問合せ先】
日本電子認証株式会社
〒104-0045 東京都中央区築地 5 丁目 5 番 12 号 浜離宮建設プラザ 3 階
TEL 0120-714-240
https://www.ninsho.co.jp/

■ 建設産業図書館

建設産業の専門図書館であり、平成 14 年に東日本建設業保証株式会社の社会貢献事業として開設されました。主な収集分野は、建設産業史、社史・団体史、建設統計、経営管理、法規、災害記録などで、建設業に従事する方はもちろん、一般の方もご利用いただけます。

図書だけでなく、DVD などの映像資料の貸し出しもしており、安全大会等の資料としてもご利用可能です。遠隔地の方は宅配便による貸出サービスもご利用になれます。（貸出・返却の送料は利用者の負担となります）

【お問合せ先】
建設産業図書館
〒104-0045 東京都中央区築地 5 丁目 5 番 12 号 浜離宮建設プラザ 1 階
TEL 03-3545-5129
https://www.ejcs.co.jp/library/

発行

東日本建設業保証株式会社

岩 手 支 店

〒020-0873 盛岡市松尾町17番9号 岩手県建設会館2階

TEL 019-624-4480　FAX 0120-027-216

https://www.ejcs.co.jp/