

前払金保証工事から見た 岩手県内の公共工事の動向

(令和6年3月)

◆保証統計の集計基準について

- 当社が前払金保証を行った岩手県内の工事について集計しています。
- 集計は、当社が前払金保証契約を締結した日(保証契約日といいます。)を基準としています。工事の請負契約日と保証契約日との間には、若干のタイムラグ(概ね半月以内)が発生する場合があります。



東日本建設業保証株式会社

岩手支店

〒020-0873 盛岡市松尾町17番9号 岩手県建設会館2階

TEL 019-624-4480 FAX 0120-027-216

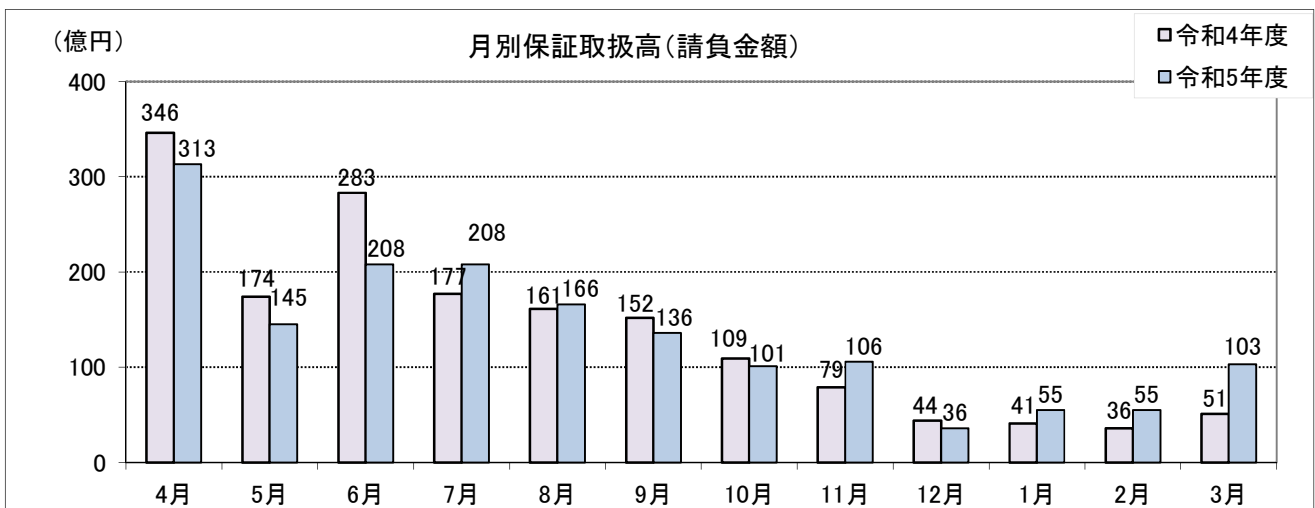
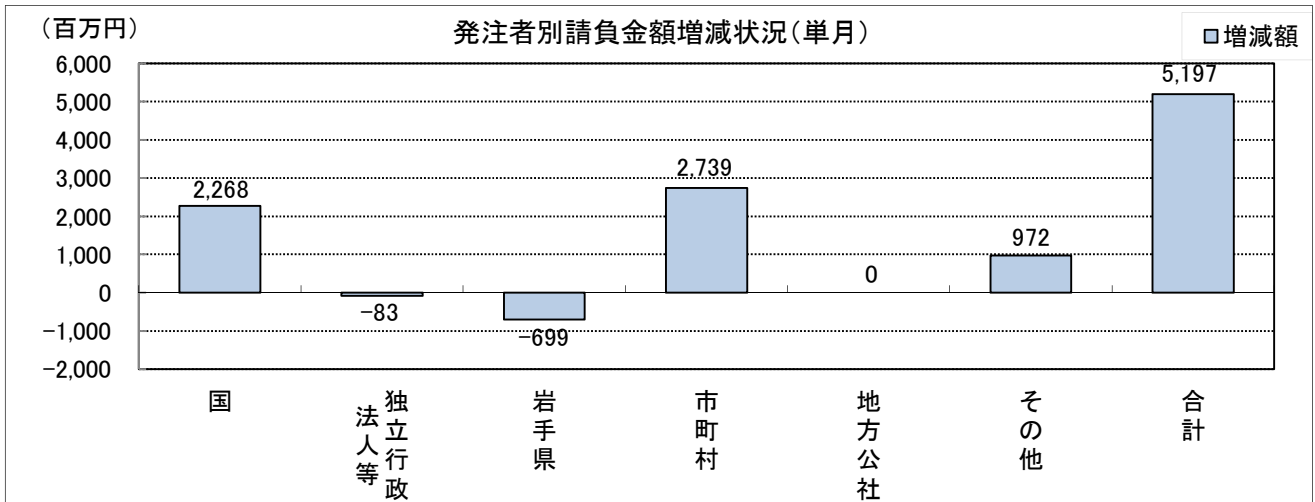
<https://www.ejcs.co.jp>

岩手県内発注者別の前払金保証取扱高(3月単月)

当月の保証取扱は、件数が85件(前年同月比+26.9%)、請負金額が103億円(同+100.0%)となった。

【金額単位:百万円】

発注者	区分	令和6年3月		令和5年3月		増減		増減率(%)	
		件数	請負金額	件数	請負金額	件数	請負金額	件数	請負金額
国	農林水産省	0	0	1	29	-1	-29	-	-
	国土交通省	27	4,446	15	2,050	12	2,395	80.0	116.8
	その他	1	8	3	106	-2	-97	-66.7	-91.7
	小計	28	4,455	19	2,186	9	2,268	47.4	103.7
独立行政 法人等	国立大学法人	0	0	0	0	0	0	-	-
	東日本高速道路(株)	1	7	3	106	-2	-99	-66.7	-93.4
	都市再生機構	0	0	0	0	0	0	-	-
	その他	1	8	-1	-7	2	15	-	-
	小計	2	15	2	99	0	-83	0.0	-84.2
岩手県	県土整備部	23	907	17	1,470	6	-563	35.3	-38.3
	農林水産部	5	85	4	355	1	-270	25.0	-76.0
	その他	2	135	0	0	2	135	-	-
	小計	30	1,127	21	1,826	9	-699	42.9	-38.3
	市町村	22	3,185	23	446	-1	2,739	-4.3	614.1
	地方公社	0	0	0	0	0	0	-	-
	その他	3	1,610	2	638	1	972	50.0	152.3
	合計	85	10,394	67	5,197	18	5,197	26.9	100.0

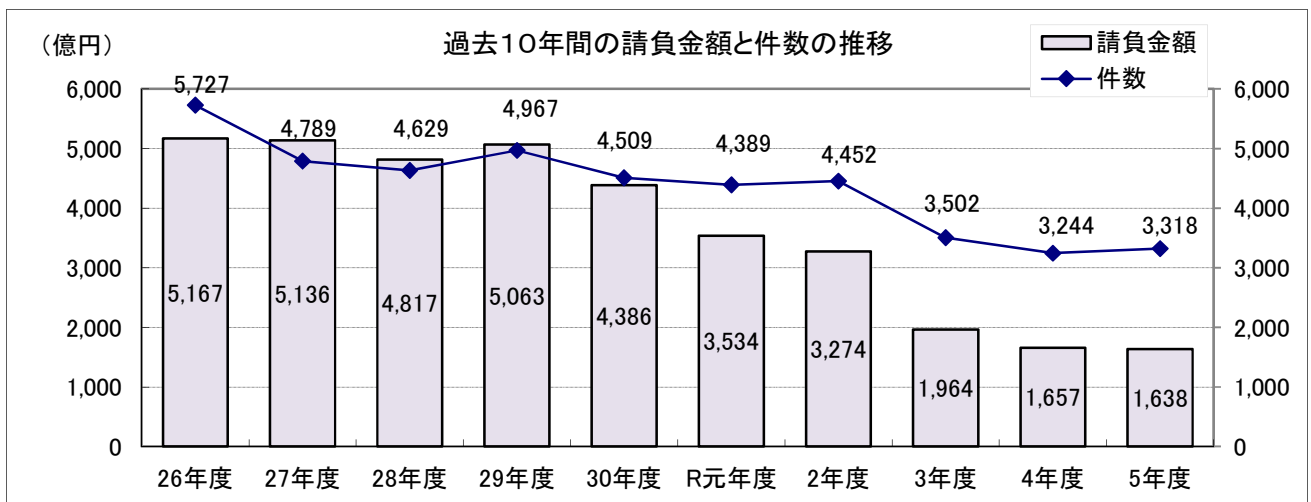
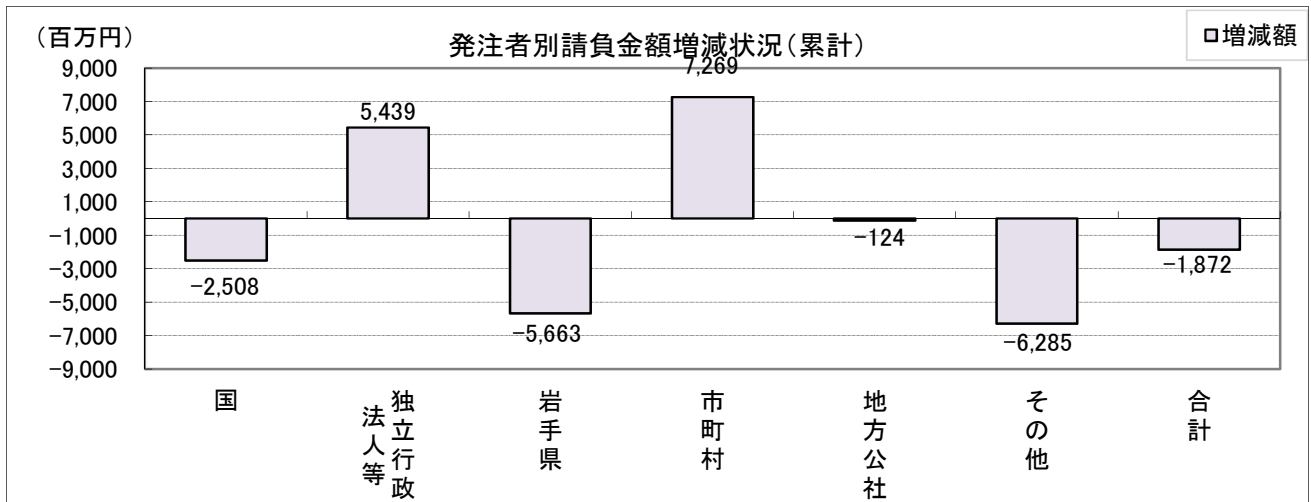


岩手県内発注者別の前払金保証取扱高(4~3月累計)

3月までの保証取扱は、件数が3,318件(前年同期比+2.3%)、請負金額が1,638億円(同-1.1%)となった。

【金額単位:百万円】

発注者	区分	令和6年3月		令和5年3月		増減		増減率(%)	
		件数	請負金額	件数	請負金額	件数	請負金額	件数	請負金額
国	農林水産省	101	5,633	103	6,536	-2	-902	-1.9	-13.8
	国土交通省	151	18,758	142	16,978	9	1,779	6.3	10.5
	その他	11	1,120	18	4,505	-7	-3,385	-38.9	-75.1
	小計	263	25,511	263	28,019	0	-2,508	0.0	-9.0
独立法人等	国立大学法人	7	362	8	766	-1	-403	-12.5	-52.7
	東日本高速道路(株)	33	11,755	37	5,993	-4	5,762	-10.8	96.1
	都市再生機構	1	11	0	0	1	11	-	-
	その他	6	405	9	336	-3	69	-33.3	20.5
	小計	47	12,534	54	7,095	-7	5,439	-13.0	76.7
岩手県	県土整備部	820	39,794	729	39,237	91	556	12.5	1.4
	農林水産部	289	12,579	259	13,697	30	-1,117	11.6	-8.2
	その他	159	5,547	172	10,649	-13	-5,102	-7.6	-47.9
	小計	1,268	57,921	1,160	63,584	108	-5,663	9.3	-8.9
	市町村	1,650	59,610	1,639	52,341	11	7,269	0.7	13.9
	地方公社	1	148	3	272	-2	-124	-66.7	-45.6
	その他	89	8,154	125	14,439	-36	-6,285	-28.8	-43.5
	合計	3,318	163,881	3,244	165,753	74	-1,872	2.3	-1.1



市町村別前払金保証取扱高(3月単月)

【金額単位:百万円】

発注者	区分	令和6年3月		令和5年3月		増減		増減率(%)	
		件数	請負金額	件数	請負金額	件数	請負金額	件数	請負金額
市	盛岡市	2	145	0	-2	2	148	-	-
	釜石市	1	2,249	0	0	1	2,249	-	-
	宮古市	0	1	3	29	-3	-28	-	-95.9
	一関市	2	24	1	86	1	-62	100.0	-72.0
	大船渡市	0	0	0	0	0	0	-	-
	花巻市	1	28	0	11	1	16	-	145.6
	北上市	2	26	1	4	1	22	100.0	542.3
	久慈市	2	383	2	10	0	372	0.0	3,664.4
	遠野市	0	0	0	0	0	0	-	-
	陸前高田市	1	50	2	30	-1	19	-50.0	62.4
	二戸市	2	72	3	58	-1	14	-33.3	24.3
	八幡平市	0	0	0	0	0	0	-	-
	奥州市	2	11	3	92	-1	-80	-33.3	-87.2
	滝沢市	0	0	1	3	-1	-3	-	-
	小計	15	2,993	16	325	-1	2,667	-6.3	818.9
町	雫石町	0	0	0	0	0	0	-	-
	葛巻町	0	0	0	0	0	0	-	-
	岩手町	1	60	0	0	1	60	-	-
	紫波町	0	0	0	0	0	0	-	-
	矢巾町	2	45	3	9	-1	36	-33.3	381.0
	金ヶ崎町	0	0	0	0	0	0	-	-
	平泉町	2	11	0	0	2	11	-	-
	住田町	0	0	0	0	0	0	-	-
	大槌町	1	53	0	0	1	53	-	-
	岩泉町	0	0	0	0	0	0	-	-
	山田町	0	0	1	3	-1	-3	-	-
	軽米町	0	0	0	0	0	0	-	-
	一戸町	1	19	2	76	-1	-56	-50.0	-74.2
	西和賀町	0	0	0	0	0	0	-	-
	洋野町	0	0	0	0	0	0	-	-
小計	7	191	6	89	1	101	16.7	113.5	
村	田野畑村	-1	-20	0	0	-1	-20	-	-
	普代村	0	0	1	30	-1	-30	-	-
	野田村	1	21	0	0	1	21	-	-
	九戸村	0	0	0	0	0	0	-	-
	小計	0	1	1	30	-1	-29	-	-96.4
合計	22	3,185	23	446	-1	2,739	-4.3	614.1	

市町村別前払金保証取扱高(4~3月累計)

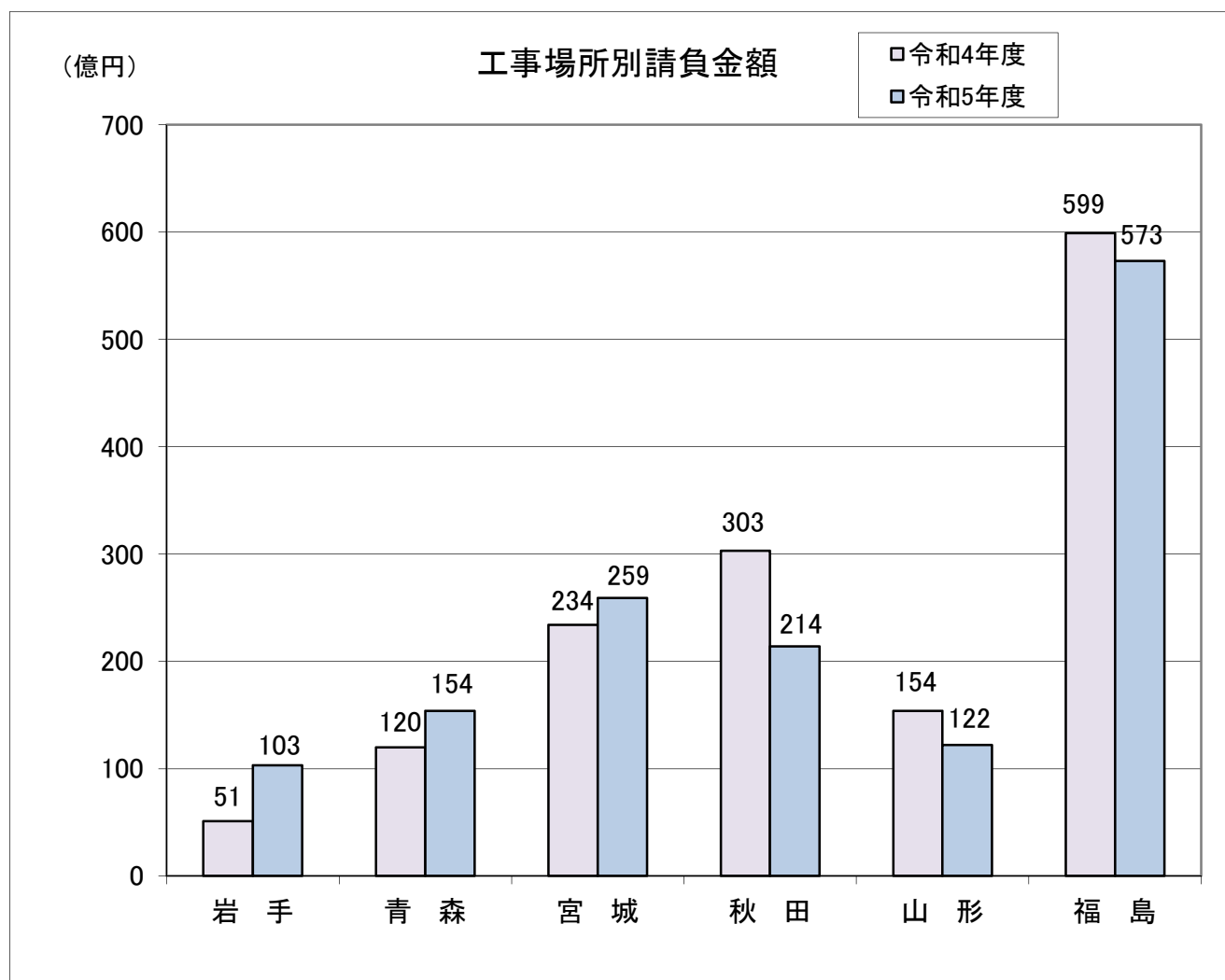
【金額単位:百万円】

区分 発注者		令和6年3月		令和5年3月		増減		増減率(%)	
		件数	請負金額	件数	請負金額	件数	請負金額	件数	請負金額
市	盛岡市	185	12,232	188	10,646	-3	1,585	-1.6	14.9
	釜石市	56	3,804	50	1,064	6	2,739	12.0	257.3
	宮古市	121	2,428	123	2,270	-2	157	-1.6	6.9
	一関市	165	4,858	173	5,040	-8	-182	-4.6	-3.6
	大船渡市	35	1,632	40	1,919	-5	-287	-12.5	-15.0
	花巻市	101	3,514	91	2,883	10	631	11.0	21.9
	北上市	95	2,859	86	3,724	9	-864	10.5	-23.2
	久慈市	70	1,722	90	3,404	-20	-1,681	-22.2	-49.4
	遠野市	34	1,736	31	1,344	3	392	9.7	29.2
	陸前高田市	54	932	53	804	1	127	1.9	15.9
	二戸市	48	1,161	48	988	0	173	0.0	17.6
	八幡平市	37	762	44	632	-7	129	-15.9	20.5
	奥州市	145	5,446	106	5,050	39	395	36.8	7.8
	滝沢市	39	1,049	58	1,060	-19	-10	-32.8	-1.0
小計	1,185	44,141	1,181	40,835	4	3,306	0.3	8.1	
町	雫石町	18	688	22	961	-4	-273	-18.2	-28.4
	葛巻町	13	1,303	12	416	1	886	8.3	212.9
	岩手町	24	901	16	398	8	503	50.0	126.6
	紫波町	13	226	25	270	-12	-43	-48.0	-16.2
	矢巾町	29	519	53	788	-24	-268	-45.3	-34.1
	金ヶ崎町	44	764	36	559	8	204	22.2	36.6
	平泉町	33	348	24	600	9	-252	37.5	-42.0
	住田町	14	335	14	294	0	40	0.0	13.7
	大槌町	29	1,035	23	529	6	505	26.1	95.5
	岩泉町	26	769	32	940	-6	-171	-18.8	-18.2
	山田町	34	3,298	42	2,333	-8	965	-19.0	41.4
	軽米町	16	613	20	1,171	-4	-558	-20.0	-47.7
	一戸町	40	658	35	483	5	174	14.3	36.2
	西和賀町	29	671	29	433	0	238	0.0	55.1
	洋野町	19	399	16	176	3	223	18.8	126.6
小計	381	12,533	399	10,357	-18	2,176	-4.5	21.0	
村	田野畑村	19	360	18	301	1	59	5.6	19.6
	普代村	20	1,319	13	173	7	1,146	53.8	661.3
	野田村	16	762	14	395	2	367	14.3	92.8
	九戸村	29	491	14	277	15	214	107.1	77.1
	小計	84	2,935	59	1,148	25	1,786	42.4	155.6
合計	1,650	59,610	1,639	52,341	11	7,269	0.7	13.9	

東北6県の前払金保証取扱高(3月単月)

【金額単位：百万円】

区分 工事場所	令和6年3月		令和5年3月		増減		増減率(%)	
	件数	請負金額	件数	請負金額	件数	請負金額	件数	請負金額
岩手	85	10,394	67	5,197	18	5,197	26.9	100.0
青森	281	15,461	350	12,085	-69	3,376	-19.7	27.9
宮城	253	25,956	249	23,465	4	2,491	1.6	10.6
秋田	310	21,444	372	30,393	-62	-8,948	-16.7	-29.4
山形	158	12,226	206	15,453	-48	-3,226	-23.3	-20.9
福島	482	57,352	437	59,935	45	-2,582	10.3	-4.3
合計	1,569	142,836	1,681	146,530	-112	-3,693	-6.7	-2.5



東北6県の前払金保証取扱高(4~3月累計)

【金額単位：百万円】

区分 工事場所	令和6年3月		令和5年3月		増減		増減率(%)	
	件数	請負金額	件数	請負金額	件数	請負金額	件数	請負金額
岩手	3,318	163,881	3,244	165,753	74	-1,872	2.3	-1.1
青森	3,573	180,537	3,705	171,436	-132	9,101	-3.6	5.3
宮城	5,297	286,333	5,651	294,868	-354	-8,534	-6.3	-2.9
秋田	2,580	163,771	2,594	168,162	-14	-4,390	-0.5	-2.6
山形	3,111	161,601	3,217	174,651	-106	-13,050	-3.3	-7.5
福島	5,964	412,366	6,425	493,601	-461	-81,235	-7.2	-16.5
合計	23,843	1,368,491	24,836	1,468,474	-993	-99,982	-4.0	-6.8

