

前払金保証から見た
公共工事の動き

令和5年度版



東日本建設業保証株式会社

岩手支店

< 東日本建設業保証からのお知らせ >

岩手県で電子保証が始まりました

保証手続きがインターネットで完結し、書類保管の負担が軽減されます。

令和6年
4月1日
スタート



保証手続きが電子で完結

保証手続きが電子的に完了するので、前払金保証、契約保証のペーパーレスを促進し、保証証書提出のための移動時間の削減、事務負担の軽減、業務効率化を実現します。



書類保管の負担が軽減

保証証書はセキュアなクラウドサービス(D-Sure)に保管されますので、書類の保管負担が軽減されます。紛失のリスクもありません。

	主な電子保証の導入発注者
国	国土交通省、農林水産省、法務省、環境省 他
独立行政法人等	東日本高速道路ほか高速道路各社、都市再生機構、鉄道建設・運輸施設整備支援機構 国立大学法人(筑波大学、群馬大学等) 他
その他 公共的団体	日本下水道事業団 他

東北6県の導入状況

※上部の日付は運用開始年月

	都道府県	県庁所在地	市町村				
岩手	R6.4 岩手県		R6.4 花巻市				
青森			R6.4 弘前市				
宮城	R5.4 宮城県		R5.11 柴田町	R6.4 東松島市	R6.4 塩竈市		
秋田	R4.11 秋田県		R5.10 大館市	R5.11 小坂町	R5.12 大仙市	R6.4 美郷町	
山形	R5.10 山形県	R6.4 山形市	R5.12 東根市	R6.4 米沢市	R6.4 寒河江市		
福島	R6.4 福島県		R5.10 郡山市	R5.10 北塩原村	R6.1 会津美里町	R6.3 会津若松市	R6.4 いわき市

前払金保証から見た公共工事の動き 令和5年度版

目次

1. 前払金保証取扱高(全体)	1
2. 前払金保証取扱高(詳細)	2
3. 県内地域別(振興局管内別)の前払金保証取扱高	5
4. 中間前払金保証取扱高	6
5. 岩手県内の発注者における前払金等適用状況	8
(参考) 東北6県の前払金保証取扱高	9
東日本建設業保証グループ サービスのご案内	10

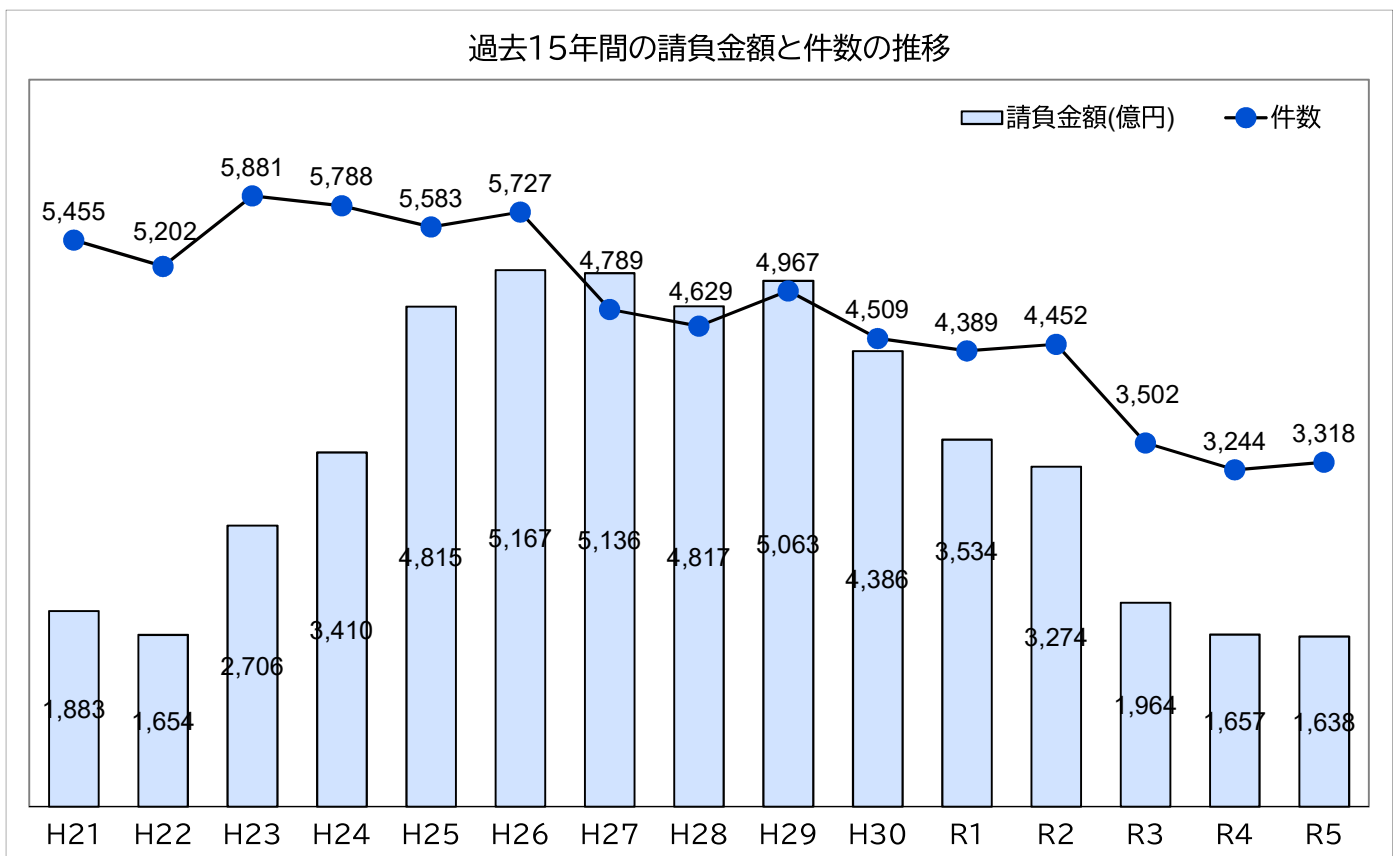
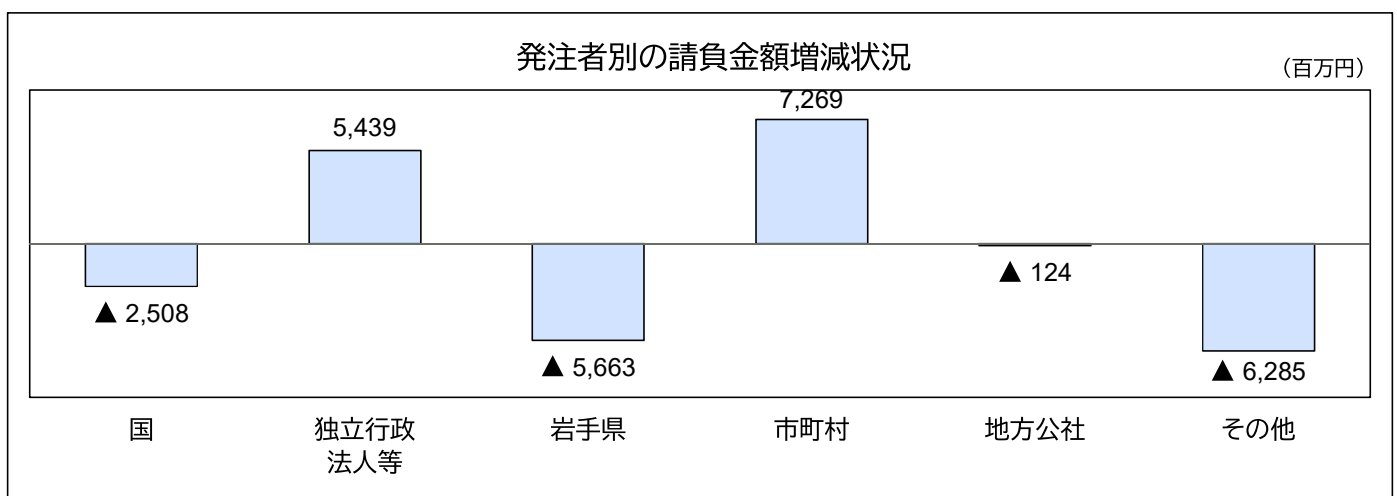
集計基準について

- 前払金保証契約のうち、岩手県内で行われた工事について、件数、請負金額を発注者別に集計しています。
- 集計は、当社が前払金保証契約を行った日(保証契約日といいます。)を基準としています。工事請負契約日と保証契約日の間には、若干のタイムラグ(概ね半月以内)が発生する場合があります。

1. 前払金保証取扱高(全体)

(金額単位:百万円、%)

発注者	項目	令和5年度		令和4年度		対前年度増減率	
		件数	請負金額	件数	請負金額	件数	請負金額
国		263	25,511	263	28,019	0.0	▲ 9.0
独立行政法人等		47	12,534	54	7,095	▲ 13.0	76.7
岩手県		1,268	57,921	1,160	63,584	9.3	▲ 8.9
市町村		1,650	59,610	1,639	52,341	0.7	13.9
地方公社		1	148	3	272	▲ 66.7	▲ 45.6
その他		89	8,154	125	14,439	▲ 28.8	▲ 43.5
合計		3,318	163,881	3,244	165,753	2.3	▲ 1.1



2. 前払金保証取扱高(詳細)

(1)国

(金額単位:百万円、%)

発注者	項目	令和5年度		令和4年度		対前年度増減率	
		件数	請負金額	件数	請負金額	件数	請負金額
内閣府		2	40	0	0	-	-
防衛省		3	889	13	4,378	▲ 76.9	▲ 79.7
法務省		4	140	1	33	300.0	327.0
財務省		0	0	3	75	▲ 100.0	▲ 100.0
農林水産省		101	5,633	103	6,536	▲ 1.9	▲ 13.8
国土交通省		151	18,758	142	16,978	6.3	10.5
最高裁判所		1	23	0	0	-	-
環境省		1	25	1	18	0.0	42.4
合計		263	25,511	263	28,019	0.0	▲ 9.0

(2)独立行政法人等

発注者	項目	令和5年度		令和4年度		対前年度増減率	
		件数	請負金額	件数	請負金額	件数	請負金額
国立大学法人		7	362	8	766	▲ 12.5	▲ 52.7
東日本高速道路(株)		33	11,755	37	5,993	▲ 10.8	96.1
国立青少年教育振興機構		2	93	0	0	-	-
国立高等専門学校機構		3	222	2	173	50.0	27.8
都市再生機構		1	11	0	0	-	-
その他		1	89	7	162	▲ 85.7	▲ 45.1
合計		47	12,534	54	7,095	▲ 13.0	76.7

(3)岩手県(部局別)

発注者	項目	令和5年度		令和4年度		対前年度増減率	
		件数	請負金額	件数	請負金額	件数	請負金額
総務部		6	167	6	167	0.0	▲ 0.0
環境生活部		8	597	13	1,212	▲ 38.5	▲ 50.7
保健福祉部		7	421	11	982	▲ 36.4	▲ 57.1
商工労働観光部		7	161	6	671	16.7	▲ 75.9
農林水産部		289	12,579	259	13,697	11.6	▲ 8.2
県土整備部		820	39,794	729	39,237	12.5	1.4
医療局		19	1,061	16	1,071	18.8	▲ 0.9
企業局		32	948	31	3,467	3.2	▲ 72.7
教育委員会		43	1,287	46	1,335	▲ 6.5	▲ 3.6
警察本部		29	644	36	1,328	▲ 19.4	▲ 51.5
その他		8	255	7	411	14.3	▲ 37.9
合計		1,268	57,921	1,160	63,584	9.3	▲ 8.9

(4)市町村

(金額単位:百万円、%)

発注者		項目	令和5年度		令和4年度		対前年度増減率	
			件数	請負金額	件数	請負金額	件数	請負金額
市	盛岡市	185	12,232	188	10,646	▲ 1.6	14.9	
	釜石市	56	3,804	50	1,064	12.0	257.3	
	宮古市	121	2,428	123	2,270	▲ 1.6	6.9	
	一関市	165	4,858	173	5,040	▲ 4.6	▲ 3.6	
	大船渡市	35	1,632	40	1,919	▲ 12.5	▲ 15.0	
	花巻市	101	3,514	91	2,883	11.0	21.9	
	北上市	95	2,859	86	3,724	10.5	▲ 23.2	
	久慈市	70	1,722	90	3,404	▲ 22.2	▲ 49.4	
	遠野市	34	1,736	31	1,344	9.7	29.2	
	陸前高田市	54	932	53	804	1.9	15.9	
	二戸市	48	1,161	48	988	0.0	17.6	
	八幡平市	37	762	44	632	▲ 15.9	20.5	
	奥州市	145	5,446	106	5,050	36.8	7.8	
	滝沢市	39	1,049	58	1,060	▲ 32.8	▲ 1.0	
		小計	1,185	44,141	1,181	40,835	0.3	8.1
町	雫石町	18	688	22	961	▲ 18.2	▲ 28.4	
	葛巻町	13	1,303	12	416	8.3	212.9	
	岩手町	24	901	16	398	50.0	126.6	
	紫波町	13	226	25	270	▲ 48.0	▲ 16.2	
	矢巾町	29	519	53	788	▲ 45.3	▲ 34.1	
	金ヶ崎町	44	764	36	559	22.2	36.6	
	平泉町	33	348	24	600	37.5	▲ 42.0	
	住田町	14	335	14	294	0.0	13.7	
	大槌町	29	1,035	23	529	26.1	95.5	
	岩泉町	26	769	32	940	▲ 18.8	▲ 18.2	
	山田町	34	3,298	42	2,333	▲ 19.0	41.4	
	軽米町	16	613	20	1,171	▲ 20.0	▲ 47.7	
	一戸町	40	658	35	483	14.3	36.2	
	西和賀町	29	671	29	433	0.0	55.1	
	洋野町	19	399	16	176	18.8	126.6	
	小計	381	12,533	399	10,357	▲ 4.5	21.0	
村	田野畑村	19	360	18	301	5.6	19.6	
	普代村	20	1,319	13	173	53.8	661.3	
	野田村	16	762	14	395	14.3	92.8	
	九戸村	29	491	14	277	107.1	77.1	
		小計	84	2,935	59	1,148	42.4	155.6
	合計	1,650	59,610	1,639	52,341	0.7	13.9	

(5)地方公社

(金額単位:百万円、%)

発注者	区分	令和5年度		令和4年度		対前年度増減率	
		件数	請負金額	件数	請負金額	件数	請負金額
岩手県土地開発公社		0	0	1	0.5	▲ 100.0	▲ 100.0
(公社)岩手県農業公社		1	148	2	272	▲ 50.0	▲ 45.5
合 計		1	148	3	272	▲ 66.7	▲ 45.6

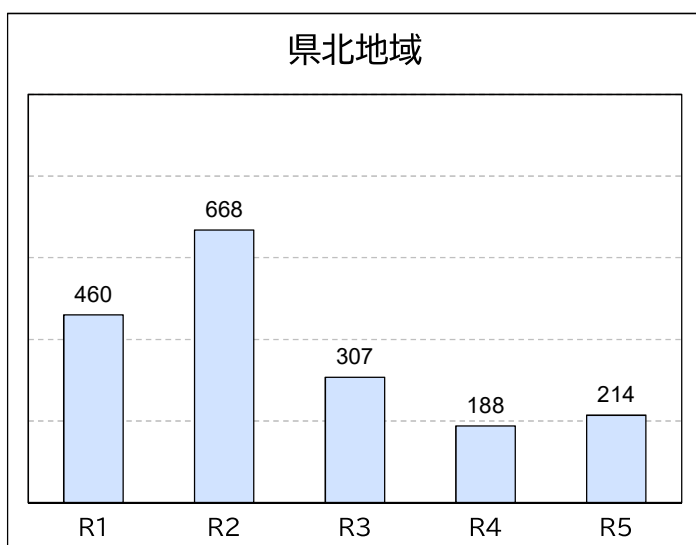
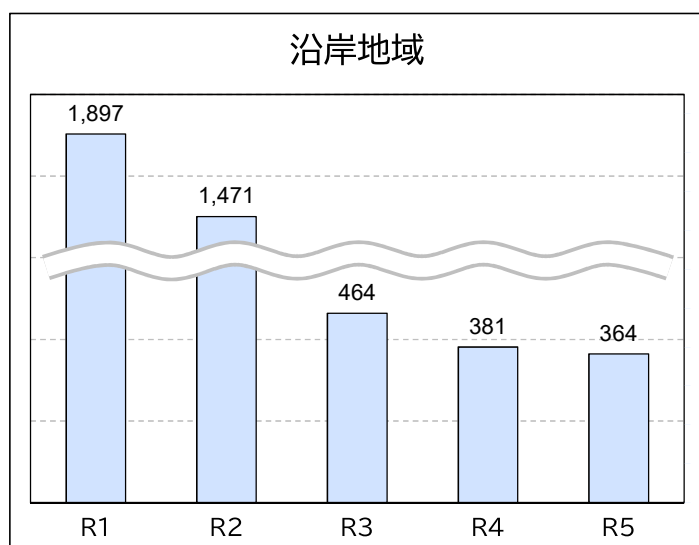
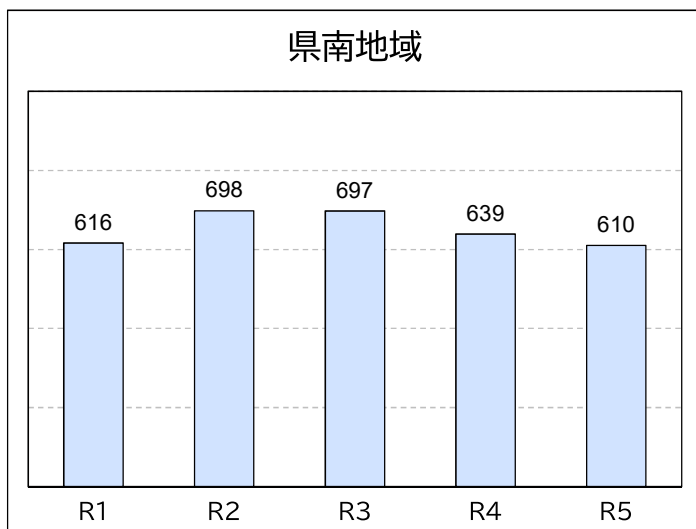
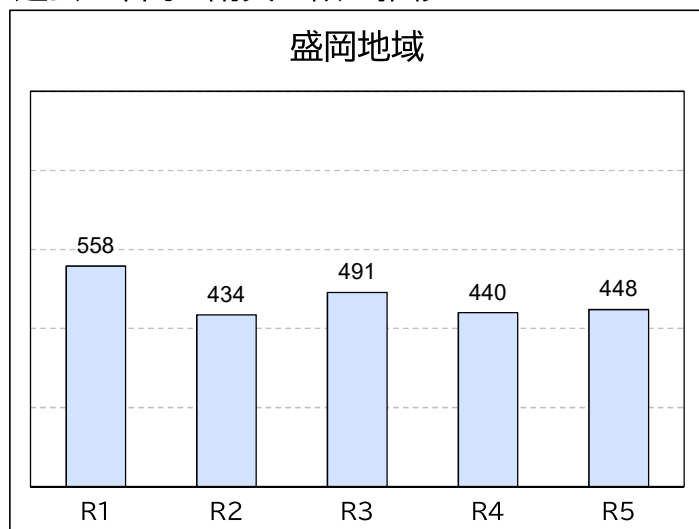
(6)その他

発注者	区分	令和5年度		令和4年度		対前年度増減率	
		件数	請負金額	件数	請負金額	件数	請負金額
岩手中部水道企業団		35	1,609	66	3,287	▲ 47.0	▲ 51.0
行政組合、事務組合等		17	354	16	1,553	6.3	▲ 77.1
社会福祉法人		2	58	7	1,535	▲ 71.4	▲ 96.2
日本下水道事業団		3	1,646	4	1,583	▲ 25.0	4.0
(一財)クリーン いわて事業団		6	3,373	5	3,196	20.0	5.5
地方独立行政法人		2	45	7	207	▲ 71.4	▲ 77.8
その他の出資法人		10	225	7	2,813	42.9	▲ 92.0
土地改良区		4	38	5	53	▲ 20.0	▲ 27.0
日本郵便(株)		3	102	0	0	-	-
その他		7	699	8	209	▲ 12.5	233.5
合 計		89	8,154	125	14,439	▲ 28.8	▲ 43.5

3. 県内地域別(振興局管内別)の前払金保証取扱高

過去5年間の請負金額の推移

(金額単位:億円)



※ 工事場所が判明した工事(業務)のみを対象としています。

【参考】各地域(振興局)の所在市町村

地域分類	振興局名	所在市町村	
盛岡	盛岡広域振興局	盛岡市、八幡平市、滝沢市 雫石町、葛巻町、岩手町、紫波町、矢巾町	3市5町
県南	県南広域振興局	一関市、花巻市、北上市、遠野市、奥州市、 金ヶ崎町、平泉町、西和賀町	5市3町
沿岸	沿岸広域振興局	釜石市、宮古市、大船渡市、陸前高田市 住田町、大槌町、岩泉町、山田町、田野畑村	4市4町1村
県北	県北広域振興局	久慈市、二戸市、軽米町、一戸町、洋野町 普代村、野田村、九戸村	2市3町3村

4. 中間前払金保証取扱高

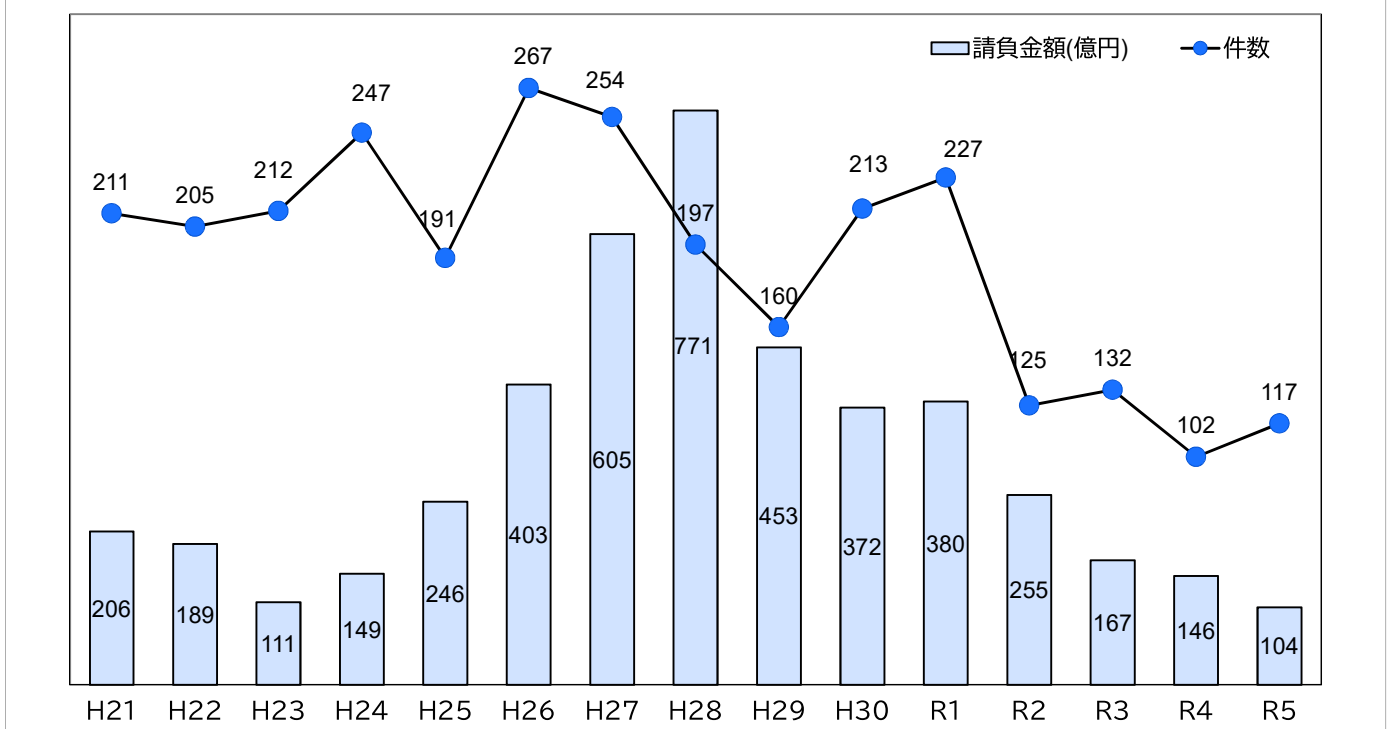
工事着手時に支出される請負代金の40%以内の前払金に加えて、工事の中間でさらに請負代金の20%を前払金として支出できる制度です。

(1)全体

(金額単位:百万円、%)

発注者	項目	令和5年度		令和4年度		対前年度増減率	
		件数	請負金額	件数	請負金額	件数	請負金額
国	農 林 水 産 省	3	458	5	779	▲ 40.0	▲ 41.2
	国 土 交 通 省	1	42	4	1,153	▲ 75.0	▲ 96.3
	小 計	4	500	9	1,933	▲ 55.6	▲ 74.1
岩手県	農 林 水 産 部	16	1,900	5	414	220.0	358.8
	県 土 整 備 部	11	925	16	5,911	▲ 31.3	▲ 84.3
	そ の 他	10	773	6	506	66.7	52.6
	小 計	37	3,599	27	6,832	37.0	▲ 47.3
市町村	市	66	5,139	52	3,475	26.9	47.9
	町	7	749	7	1,077	0.0	▲ 30.4
	村	1	371	1	25	0.0	1362.1
	小 計	74	6,260	60	4,577	23.3	36.8
その他	岩手中部水道企業団	2	119	5	281	▲ 60.0	▲ 57.5
	岩手県競馬組合	0	0	1	1,071	▲ 100.0	▲ 100.0
	小 計	2	119	6	1,353	▲ 66.7	▲ 91.1
合 計		117	10,480	102	14,696	14.7	▲ 28.7

過去15年間の請負金額と件数の推移



(2)市町村

(金額単位:百万円、%)

発注者	項目	令和5年度		令和4年度		過年度の実績		
		件数	請負金額	件数	請負金額	令和3年度	令和2年度	令和1年度
市	盛岡市	27	2,172	29	2,149	●	●	●
	釜石市	0	0	0	0	●		●
	宮古市	4	111	1	77	●	●	●
	一関市	5	262	6	443	●	●	●
	大船渡市	4	118	3	111	●	●	●
	花巻市	6	281	3	64	●	●	●
	北上市	1	28	0	0	●	●	●
	久慈市	3	50	0	0	●		●
	遠野市	0	0	0	0	●		●
	陸前高田市	4	74	0	0	●	●	●
	二戸市	1	55	2	68	●		●
	八幡平市	3	75	2	73	●	●	●
	奥州市	8	1,907	4	245	●	●	●
	滝沢市	0	0	2	240	●		●
小計		66	5,139	52	3,475			
町	雫石町	1	312	1	316	●		●
	葛巻町	0	0	0	0			
	岩手町	0	0	0	0	●	●	
	紫波町	0	0	0	0	●		●
	矢巾町	0	0	0	0			●
	金ヶ崎町	1	108	1	37	●	●	●
	平泉町	0	0	0	0	●	●	●
	住田町	1	39	0	0	●		●
	大槌町	1	46	0	0			●
	岩泉町	0	0	0	0			●
	山田町	2	170	3	314	●	●	●
	軽米町	1	72	1	24			
	一戸町	0	0	1	383		●	●
	西和賀町	0	0	0	0	●	●	●
洋野町	0	0	0	0		●	●	
小計		7	749	7	1,077			
村	田野畑村	0	0	1	25	●	●	●
	普代村	0	0	0	0			●
	野田村	1	371	0	0	●		●
	九戸村	0	0	0	0			
小計		1	371	1	25			
合計		74	6,260	60	4,577			

5. 岩手県内の発注者における前払金等適用状況

(金額単位：万円)

発注者名	前 払 金				中 間 前 払 金			使途範囲 の拡大 (特例措置)	
	建設工事		業務委託		通常		※1 契約時選択		
	前払率	請負 金額	前払率	請負 金額	請負 金額	工期 要件			
岩 手 県	40%	100	30%	100	300	-	●	●	
市	盛 岡 市	40%	130	30%	50	300	-	-	●
	釜 石 市	40%	130	30%	50	130	-	-	●
	宮 古 市	40%	130	30%	50	130	-	-	●
	一 関 市	40%	130	30%	50	130	-	-	●
	大 船 渡 市	40%	100	30%	測量:200 設計:300	100	-	-	
	花 巻 市	40%	200	30%	100	200	-	-	
	北 上 市	40%	130	30%	50	130	-	●	●
	久 慈 市	40%	130	30%	50	130	-	-	●
	遠 野 市	40%	200	30%	100	1,000	3ヶ月超	●	
	陸前高田市	40%	130	30%	130	130	1ヶ月以上	●	●
	二 戸 市	40%	130	30%	130	130	-	-	
	八 幡 平 市	40%	130	30%	50	500	-	-	●
	奥 州 市	40%	130	30%	50	130	-	-	●
	滝 沢 市	40%	130	30%	50	130	-	-	●
町	雫 石 町	40%	※2	30%	※2	※2	-	-	
	葛 巻 町	40%	130	30%	130	130	-	-	●
	岩 手 町	40%	100	30%	100	300	-	-	●
	紫 波 町	40%	130	30%	130	130	-	-	●
	矢 巾 町	40%	100	30%	100	100	-	-	
	金ヶ崎町	40%	100	30%	100	100	-	-	●
	平 泉 町	40%	130	30%	130	130	-	-	●
	住 田 町	40%	200	30%	測量:200 設計:300	1,000	150日超	●	●
	大 槌 町	40%	100	30%	100	100	-	-	●
	岩 泉 町	40%	100	30%	※2	130	-	-	
	山 田 町	40%	100	30%	※2	1,000	150日超	●	
	軽 米 町	40%	100	30%	※2	100	-	-	●
	一 戸 町	40%	※2	30%	50	※2	-	-	●
	西 和 賀 町	40%	100	30%	※2	100	-	-	
洋 野 町	40%	300	30%	※2	1,000	150日超	●	●	
村	田 野 畑 村	40%	100	30%	100	300	-	●	
	普 代 村	40%	100	30%	100	300	-	-	
	野 田 村	40%	300	30%	100	300	-	-	●
	九 戸 村	40%	50	30%	50	50	-	-	

【留意点】

① 本資料は令和6年3月現在の前払金支出状況を当社で調査し、表にまとめたものです。

② 実際の支出に関しては、この表の状況によらないケースがあります。

※1 請負契約を締結する際、中間前払金と部分払いの選択を求められる発注者

※2 請負金額の規定なし

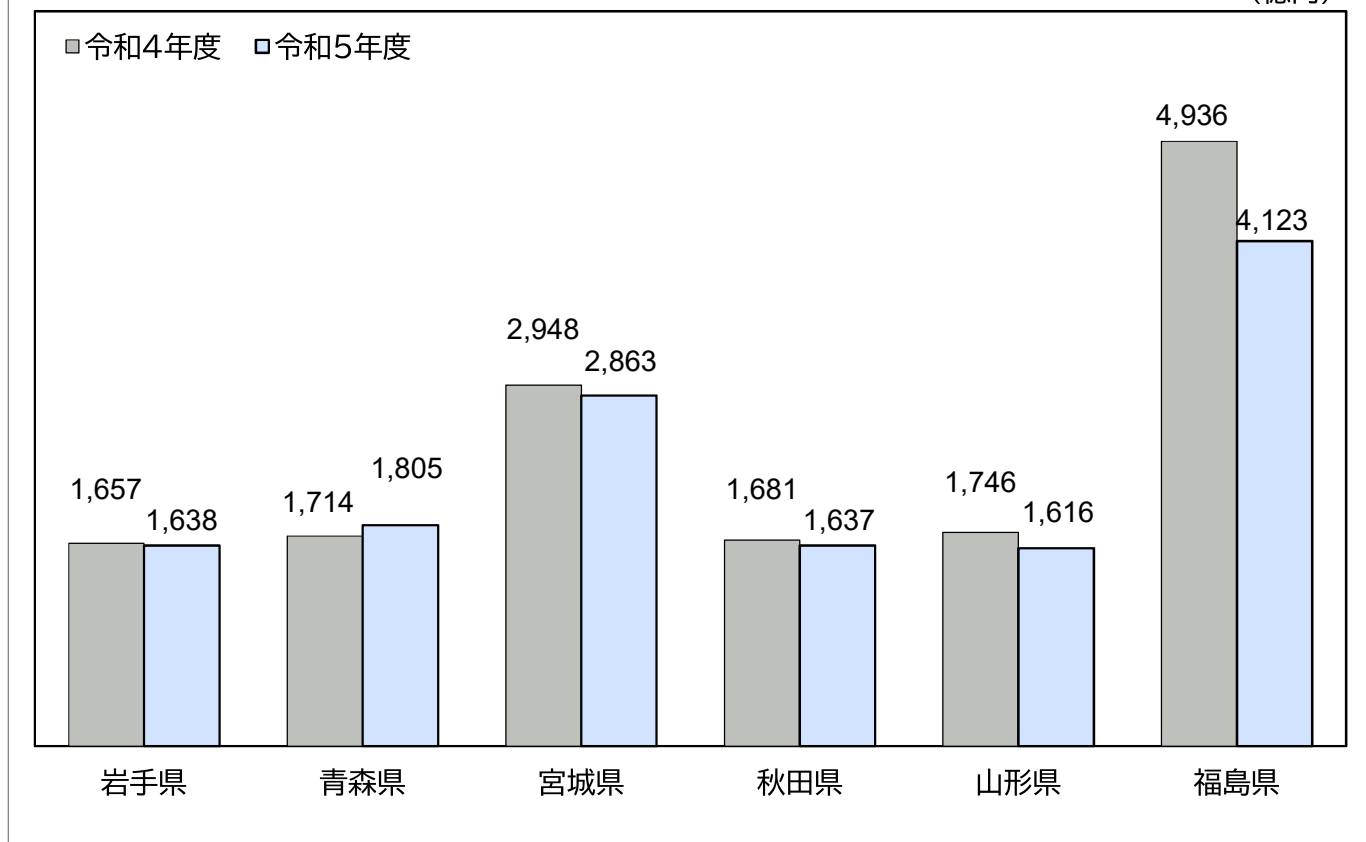
(参考) 東北6県の前払金保証取扱高

(金額単位:百万円、%)

項目 工事場所	令和5年度		令和4年度		対前年度増減率	
	件数	請負金額	件数	請負金額	件数	請負金額
岩手県	3,318	163,881	3,244	165,753	2.3	▲ 1.1
青森県	3,573	180,537	3,705	171,436	▲ 3.6	5.3
宮城県	5,297	286,333	5,651	294,868	▲ 6.3	▲ 2.9
秋田県	2,580	163,771	2,594	168,162	▲ 0.5	▲ 2.6
山形県	3,111	161,601	3,217	174,651	▲ 3.3	▲ 7.5
福島県	5,964	412,366	6,425	493,601	▲ 7.2	▲ 16.5
合計	23,843	1,368,491	24,836	1,468,474	▲ 4.0	▲ 6.8

工事場所別の請負金額

(億円)



東日本建設業保証グループ サービスのご案内

株式会社 建設経営サービス

建設業を専門とした総合コンサルティング&ファクタリング会社

KKS 出来高融資

- ☑ 工事の出来高に応じて融資
不動産の担保は不要
- ☑ 新たな資金調達手段を確保
- ☑ 経営事項審査に有利

KKS 保証ファクタリング

- ☑ 元請建設企業に対して
保有している債権を保証
- ☑ 手形・電子記録債権の現金化にも対応

建設業関連試験対策講座

- ☑ 土日開催のオンライン講習だから
自宅で受講、時間を節約
- ☑ 過去問を分析した問題演習により
合格に向け実践力を養成

講習会・セミナー講師派遣

- ☑ 建設業に精通した講師陣と幅広いタイトル
- ☑ 安全大会にも講師派遣

< 試験対策講座メニュー >

- 2級建設業経理士検定試験対策講座
- 1級建設業経理士検定試験対策講座
(財務諸表・財務分析・原価計算)
- 1級土木施工管理技術検定
(第一次検定・第二次検定)対策講座

等

< 講習会・セミナーメニュー >

- 企業経営・企業戦略、労務管理・人材育成
コミュニケーション・メンタルヘルス
施工管理、労働安全衛生

等

日本電子認証 株式会社

電子入札・電子契約のことなら！

AOSign サービス

- ☑ 電子入札コアシステム対応電子証明書 (ICカード)発行シェアNo.1
- ☑ 通常5営業日以内で発行 発行スピードNo.1
- ☑ フリーダイヤルのヘルプデスクが親切、丁寧にサポート

発行シェア
No.1

発行スピード
No.1

安心サポート
No.1



建設業の魅力を伝える動画
「～明るい建設業の未来～」公開中！
ぜひ、一度ご覧ください！



建設産業と、ともに歩みつづける
 東日本建設業保証株式会社
<https://www.ejcs.co.jp>

発行 東日本建設業保証株式会社
岩手支店

〒020-0873
盛岡市松尾町17-9 岩手県建設会館2F
TEL 019-624-4480