

前払金保証実績に見る  
岩手県内の公共工事の動向

(平成22年4月)

---

---

東日本建設業保証株式会社

岩手支店

〒020-0873 盛岡市松尾町17-9 岩手県建設会館2階

TEL 019-624-4480 FAX 0120-027-216

<http://www.ejcs.co.jp>

---

---

# I. 全般の状況

## 1. 4月(単月)

(金額単位：百万円)

	平成22年度	平成21年度	増減額	増減率
保証件数	442	311	131	42.1%
請負金額	32,296	27,941	4,354	15.6%
保証金額	11,226	9,246	1,980	21.4%

## 2. 4月(年度累計)

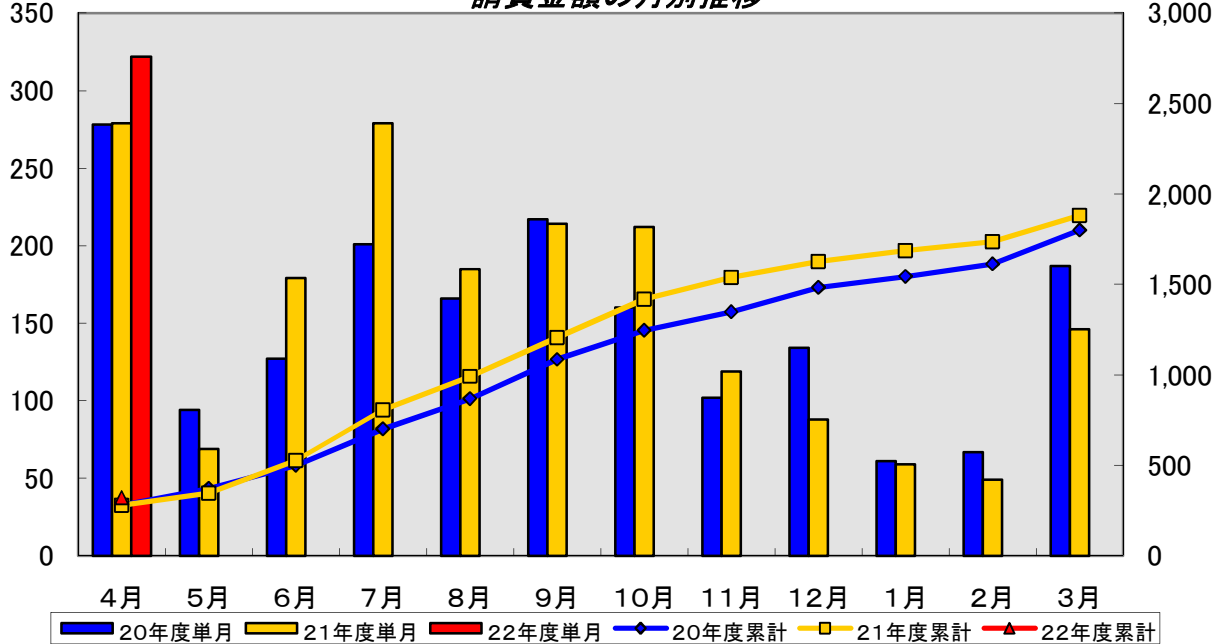
(金額単位：百万円)

	平成22年度	平成21年度	増減額	増減率
保証件数	442	311	131	42.1%
請負金額	32,296	27,941	4,354	15.6%
保証金額	11,226	9,246	1,980	21.4%

単月(億円)

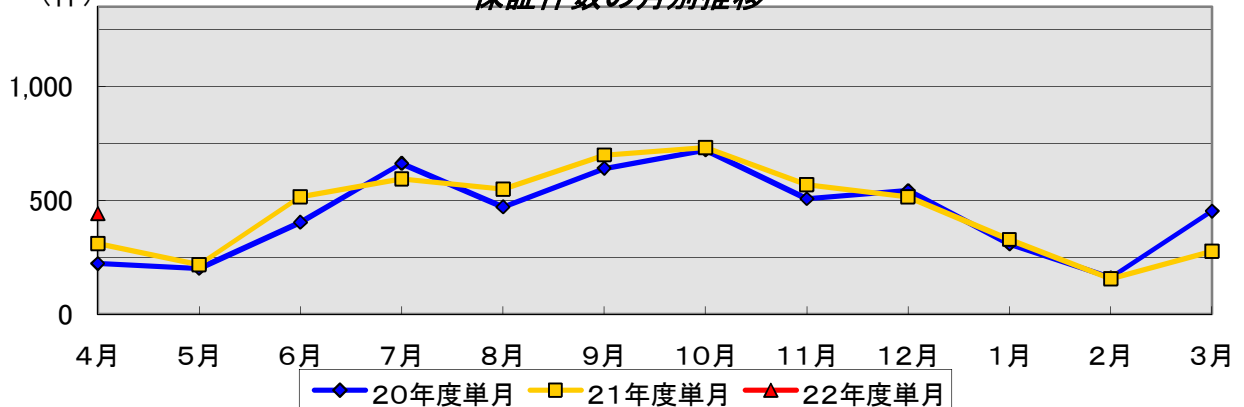
請負金額の月別推移

累計(億円)



(件)

保証件数の月別推移



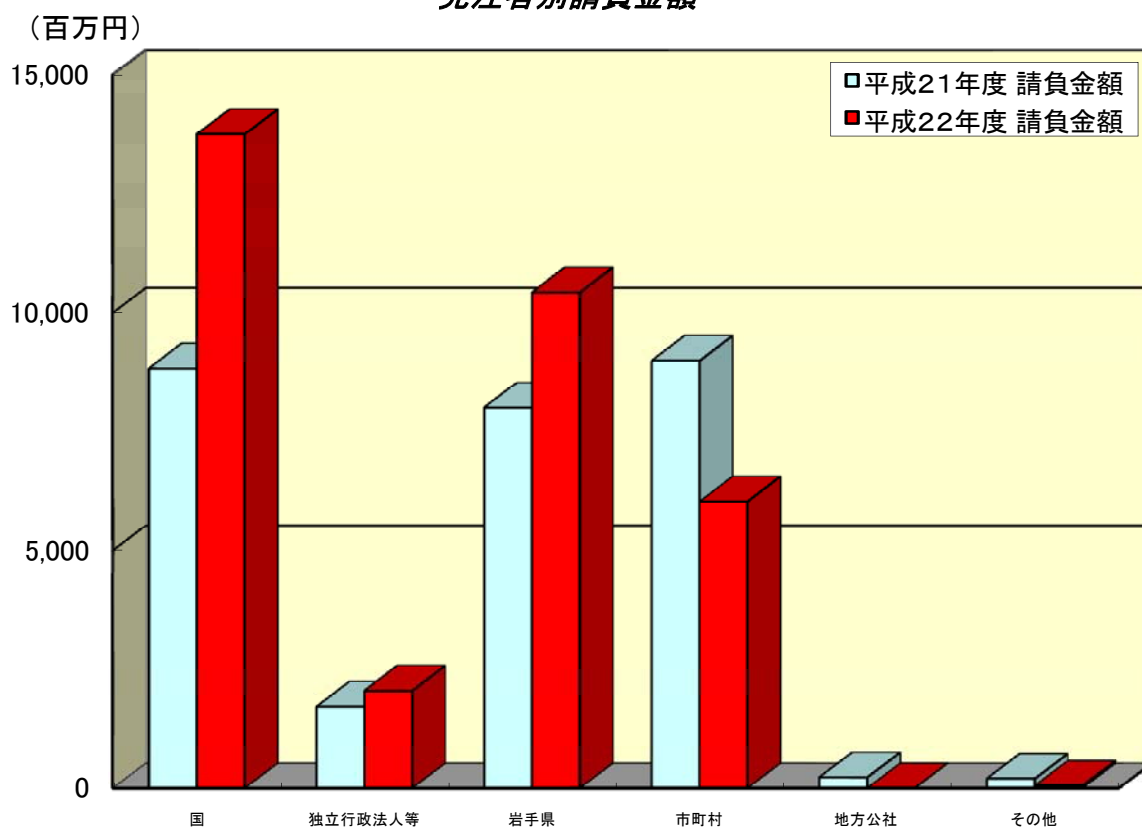
## Ⅱ. 発注者別の状況

### 1. 4月(単月)

(金額単位：百万円)

	平成22年度		平成21年度		増減額		増減率	
	件数	請負金額	件数	請負金額	件数	請負金額	件数	請負金額
国	40	13,749	43	8,823	-3	4,925	-7.0%	55.8%
独立行政法人等	5	2,047	7	1,712	-2	335	-28.6%	19.6%
岩手県	267	10,419	132	7,996	135	2,422	102.3%	30.3%
市町村	129	6,028	126	8,983	3	-2,954	2.4%	-32.9%
地方公社	-	-	1	226	-1	-226	-	-
その他	1	51	2	199	-1	-148	-50.0%	-74.3%
合計	442	32,296	311	27,941	131	4,354	42.1%	15.6%

発注者別請負金額

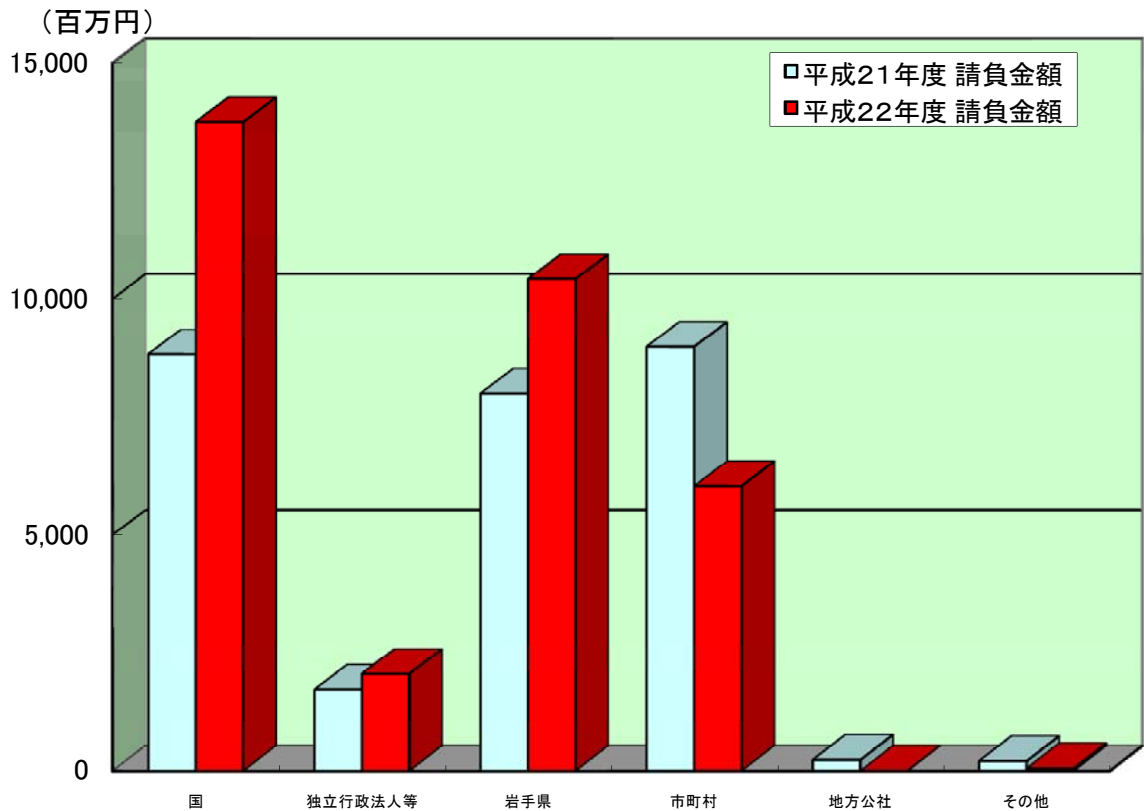


## 2. 4月(年度累計)

(金額単位：百万円)

	平成22年度		平成21年度		増減額		増減率	
	件数	請負金額	件数	請負金額	件数	請負金額	件数	請負金額
国	40	13,749	43	8,823	-3	4,925	-7.0%	55.8%
独立行政法人等	5	2,047	7	1,712	-2	335	-28.6%	19.6%
岩手県	267	10,419	132	7,996	135	2,422	102.3%	30.3%
市町村	129	6,028	126	8,983	3	-2,954	2.4%	-32.9%
地方公社	-	-	1	226	-1	-226	-	-
その他	1	51	2	199	-1	-148	-50.0%	-74.3%
合計	442	32,296	311	27,941	131	4,354	42.1%	15.6%

### 発注者別請負金額



## 主な増減箇所(前年同月に比べ、請負金額が大きく増減した箇所)

### 1. 国

増加	国土交通省	5,176 百万円	62.0%
減少	環境省	-284 百万円	当年度なし

### 2. 独立行政法人等

増加	東日本高速道路(株)	973 百万円	113.3%
減少	国立大学法人	-417 百万円	当年度なし

### 3. 岩手県

増加	県土整備部	3,403 百万円	73.6%
減少	環境生活部	-421 百万円	-82.0%
減少	農林水産部	-407 百万円	-36.6%

### 4-(1) 市

増加	北上市	1,070 百万円	前年度なし
減少	大船渡市	-2,428 百万円	-84.5%
減少	盛岡市	-1,259 百万円	-87.7%
減少	一関市	-662 百万円	-95.6%
減少	花巻市	-625 百万円	-68.7%

### (2) 町

増加	金ヶ崎町	887 百万円	9999.9%
----	------	---------	---------

### (3) 村

増加	滝沢村	48 百万円	266.9%
増加	田野畑村	44 百万円	前年度なし

### 5. 地方公社

減少	岩手県土地開発公社	-226 百万円	当年度なし
----	-----------	----------	-------

### 6. その他

減少	日本下水道事業団	-177 百万円	当年度なし
----	----------	----------	-------

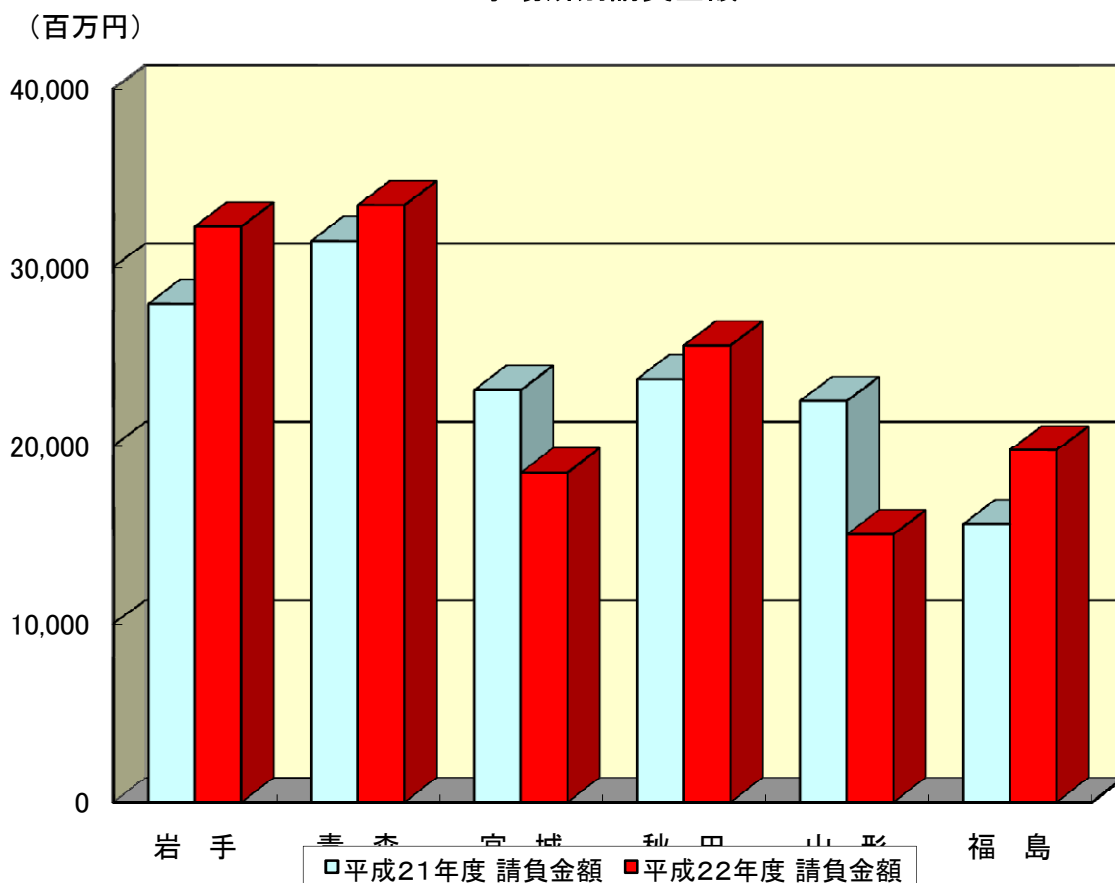
## Ⅲ. 工事場所別の状況（東北地区）

### 1. 4月(単月)

(金額単位：百万円)

	平成22年度		平成21年度		増減額		増減率	
	件数	請負金額	件数	請負金額	件数	請負金額	件数	請負金額
岩手	442	32,296	311	27,941	131	4,354	42.1%	15.6%
青森	371	33,498	430	31,491	-59	2,007	-13.7%	6.4%
宮城	390	18,486	357	23,137	33	-4,650	9.2%	-20.1%
秋田	365	25,622	311	23,749	54	1,872	17.4%	7.9%
山形	294	15,030	329	22,522	-35	-7,492	-10.6%	-33.3%
福島	364	19,748	319	15,600	45	4,148	14.1%	26.6%
合計	2,226	144,683	2,057	144,443	169	240	8.2%	0.2%

工事場所別請負金額



## 2. 4月(年度累計)

(金額単位：百万円)

	平成22年度		平成21年度		増減額		増減率	
	件数	請負金額	件数	請負金額	件数	請負金額	件数	請負金額
岩手	442	32,296	311	27,941	131	4,354	42.1%	15.6%
青森	371	33,498	430	31,491	-59	2,007	-13.7%	6.4%
宮城	390	18,486	357	23,137	33	-4,650	9.2%	-20.1%
秋田	365	25,622	311	23,749	54	1,872	17.4%	7.9%
山形	294	15,030	329	22,522	-35	-7,492	-10.6%	-33.3%
福島	364	19,748	319	15,600	45	4,148	14.1%	26.6%
合計	2,226	144,683	2,057	144,443	169	240	8.2%	0.2%

工事場所別請負金額

