

前払金保証実績に見る
岩手県内の公共工事の動向

(平成22年5月)

東日本建設業保証株式会社

岩手支店

〒020-0873 盛岡市松尾町17-9 岩手県建設会館2階

TEL 019-624-4480 FAX 0120-027-216

<http://www.ejcs.co.jp>

I. 全般の状況

1. 5月(単月)

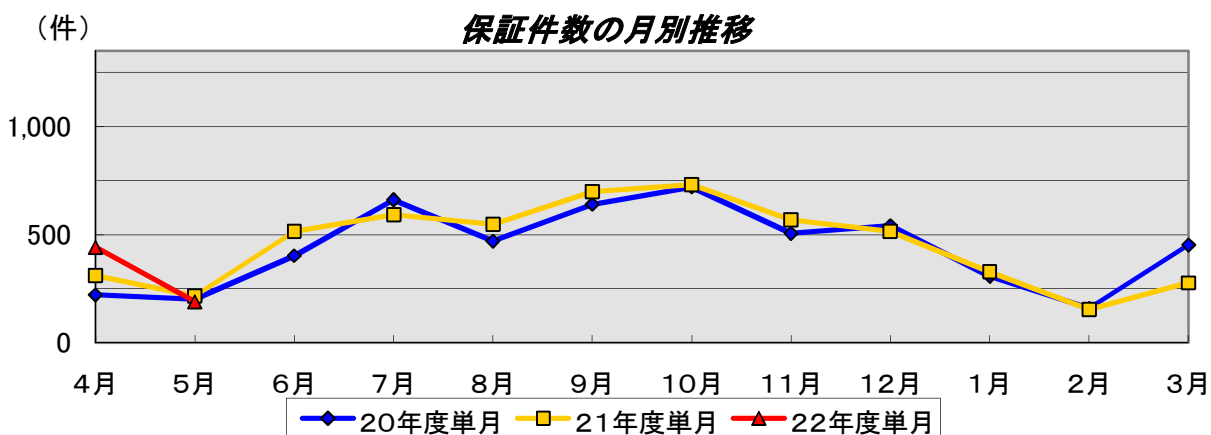
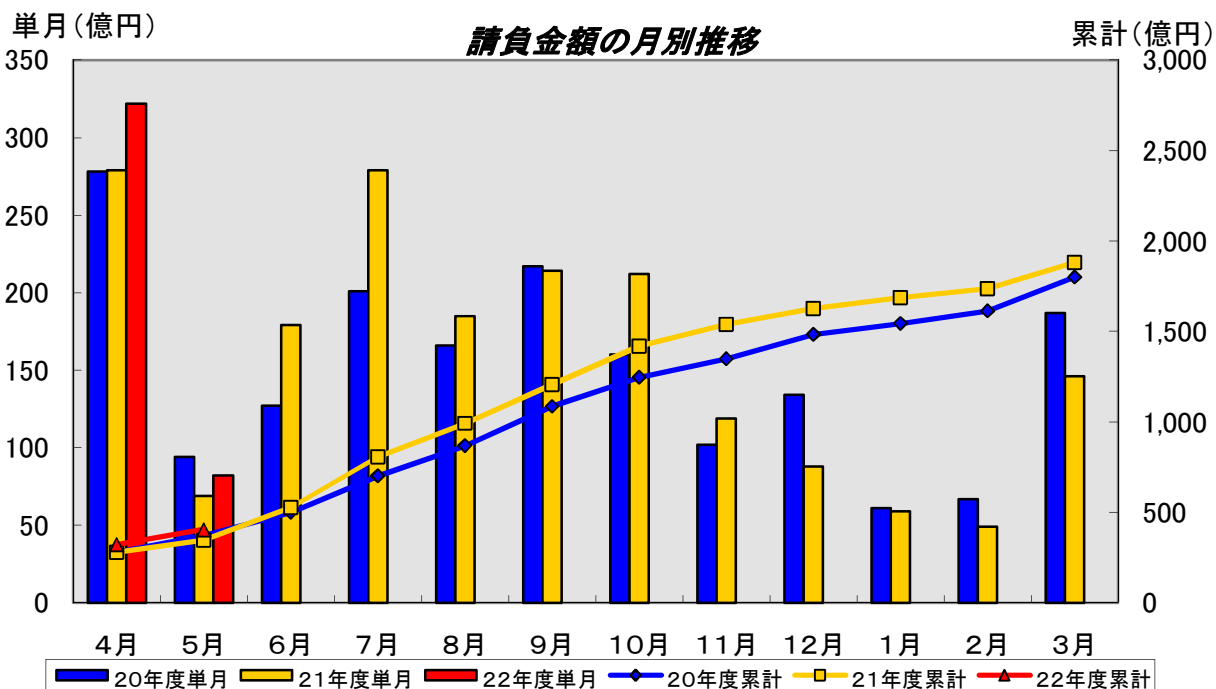
(金額単位：百万円)

	平成22年度	平成21年度	増減額	増減率
保証件数	190	216	-26	-12.0%
請負金額	8,207	6,931	1,275	18.4%
保証金額	2,984	2,509	475	18.9%

2. 5月(年度累計)

(金額単位：百万円)

	平成22年度	平成21年度	増減額	増減率
保証件数	632	527	105	19.9%
請負金額	40,503	34,873	5,630	16.1%
保証金額	14,210	11,755	2,455	20.9%



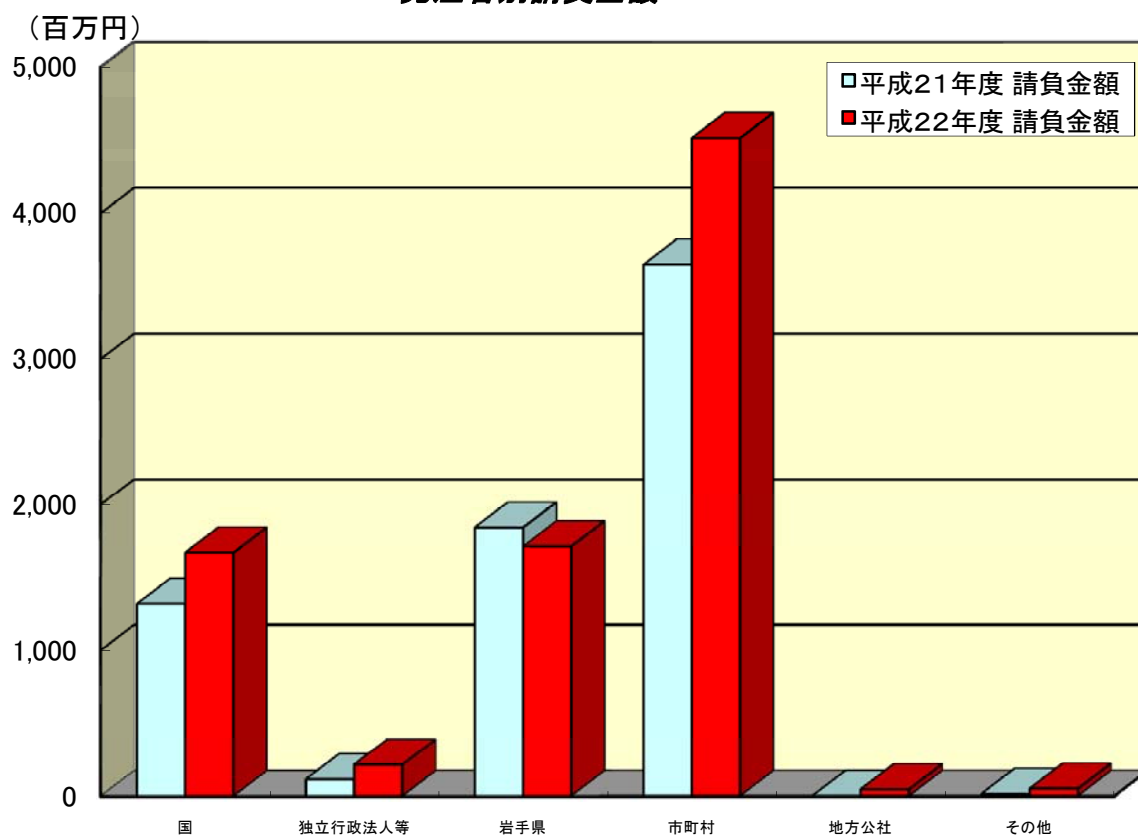
Ⅱ. 発注者別の状況

1. 5月(単月)

(金額単位：百万円)

	平成22年度		平成21年度		増減額		増減率	
	件数	請負金額	件数	請負金額	件数	請負金額	件数	請負金額
国	14	1,670	18	1,318	-4	351	-22.2%	26.7%
独立行政法人等	3	214	4	114	-1	99	-25.0%	87.0%
岩手県	40	1,713	46	1,841	-6	-127	-13.0%	-6.9%
市町村	130	4,513	146	3,644	-16	869	-11.0%	23.9%
地方公社	1	45	-	-	1	45	-	-
その他	2	49	2	13	0	36	0.0%	277.7%
合計	190	8,207	216	6,931	-26	1,275	-12.0%	18.4%

発注者別請負金額

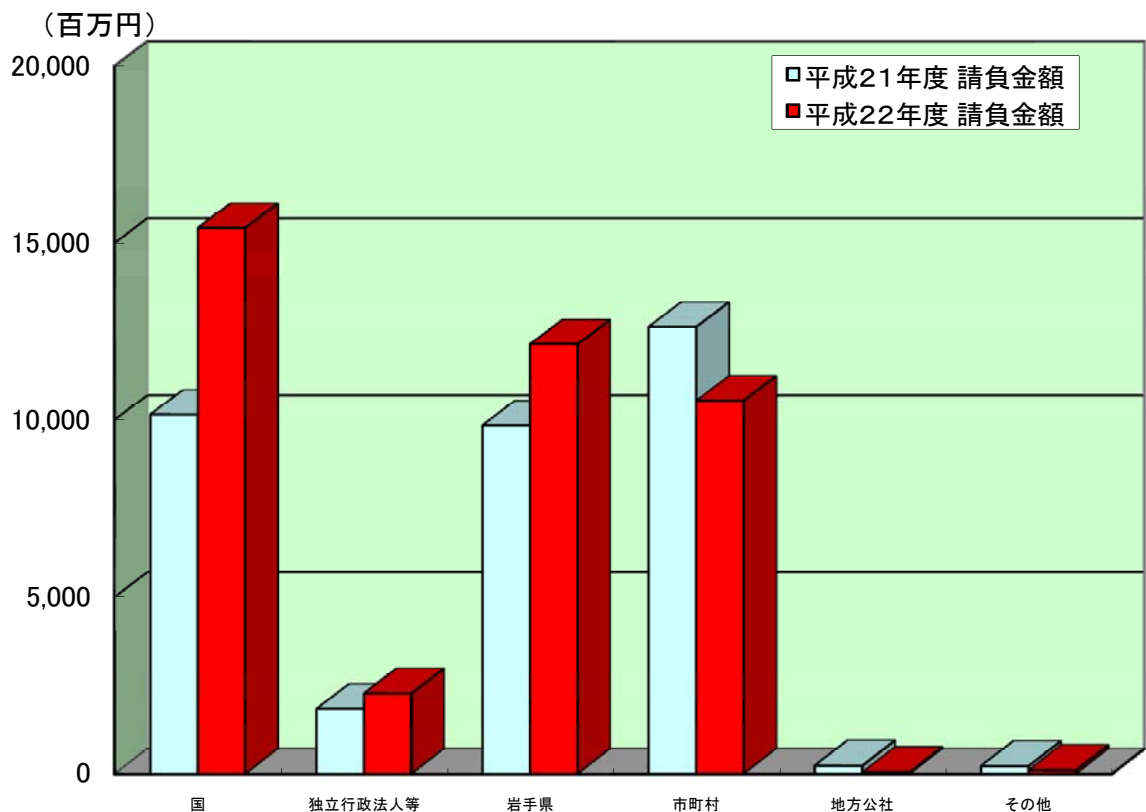


2. 5月(年度累計)

(金額単位：百万円)

	平成22年度		平成21年度		増減額		増減率	
	件数	請負金額	件数	請負金額	件数	請負金額	件数	請負金額
国	54	15,419	61	10,141	-7	5,277	-11.5%	52.0%
独立行政法人等	8	2,262	11	1,826	-3	435	-27.3%	23.8%
岩手県	307	12,132	178	9,837	129	2,294	72.5%	23.3%
市町村	259	10,542	272	12,627	-13	-2,084	-4.8%	-16.5%
地方公社	1	45	1	226	0	-181	0.0%	-79.9%
その他	3	100	4	212	-1	-112	-25.0%	-52.6%
合計	632	40,503	527	34,873	105	5,630	19.9%	16.1%

発注者別請負金額



主な増減箇所(前年同月に比べ、請負金額が大きく増減した箇所)

1. 国

増加	防衛省	252 百万円	前年度なし
増加	国土交通省	80 百万円	6.4%

2. 独立行政法人等

増加	東日本高速道路株	129 百万円	153.0%
----	----------	---------	--------

3. 岩手県

増加	企業局	189 百万円	前年度なし
減少	農林水産部	-323 百万円	-87.1%

4-(1) 市

増加	盛岡市	868 百万円	763.0%
増加	遠野市	606 百万円	838.1%
増加	奥州市	231 百万円	1398.2%
増加	久慈市	124 百万円	288.6%
減少	花巻市	-771 百万円	-76.9%
減少	釜石市	-247 百万円	-92.8%
減少	宮古市	-226 百万円	-63.5%

(2) 町

増加	平泉町	575 百万円	前年度なし
増加	矢巾町	193 百万円	前年度なし
増加	洋野町	96 百万円	941.5%
減少	金ヶ崎町	-598 百万円	当年度なし

(3) 村

増加	田野畑村	98 百万円	145.4%
減少	滝沢村	-77 百万円	-100.5%

5. 地方公社

増加	岩手県土地開発公社	45 百万円	前年度なし
----	-----------	--------	-------

6. その他

増加	社会福祉法人 松園福祉会	45 百万円	前年度なし
----	--------------	--------	-------

主な増減箇所(前年度の累計に比べ、請負金額が大きく増減した箇所)

1. 国

増加	国土交通省	5,256 百万円	54.7%
----	-------	-----------	-------

2. 独立行政法人等

増加	東日本高速道路株	1,103 百万円	116.8%
減少	国立大学法人	-417 百万円	当年度なし

3. 岩手県

増加	県土整備部	3,329 百万円	54.7%
減少	農林水産部	-730 百万円	-49.3%
減少	環境生活部	-411 百万円	-80.1%

4-(1) 市

増加	北上市	1,057 百万円	8270.5%
増加	遠野市	896 百万円	289.3%
増加	奥州市	610 百万円	114.2%
減少	大船渡市	-2,479 百万円	-84.1%
減少	花巻市	-1,397 百万円	-73.0%
減少	一関市	-640 百万円	-52.7%

(2) 町

増加	平泉町	592 百万円	前年度なし
増加	矢巾町	311 百万円	2990.3%
増加	金ヶ崎町	289 百万円	47.7%
減少	軽米町	-316 百万円	-89.1%

(3) 村

増加	田野畑村	142 百万円	211.1%
----	------	---------	--------

5. 地方公社

減少	岩手県土地開発公社	-181 百万円	-79.9%
----	-----------	----------	--------

6. その他

減少	日本下水道事業団	-177 百万円	当年度なし
----	----------	----------	-------

Ⅲ. 工事場所別の状況（東北地区）

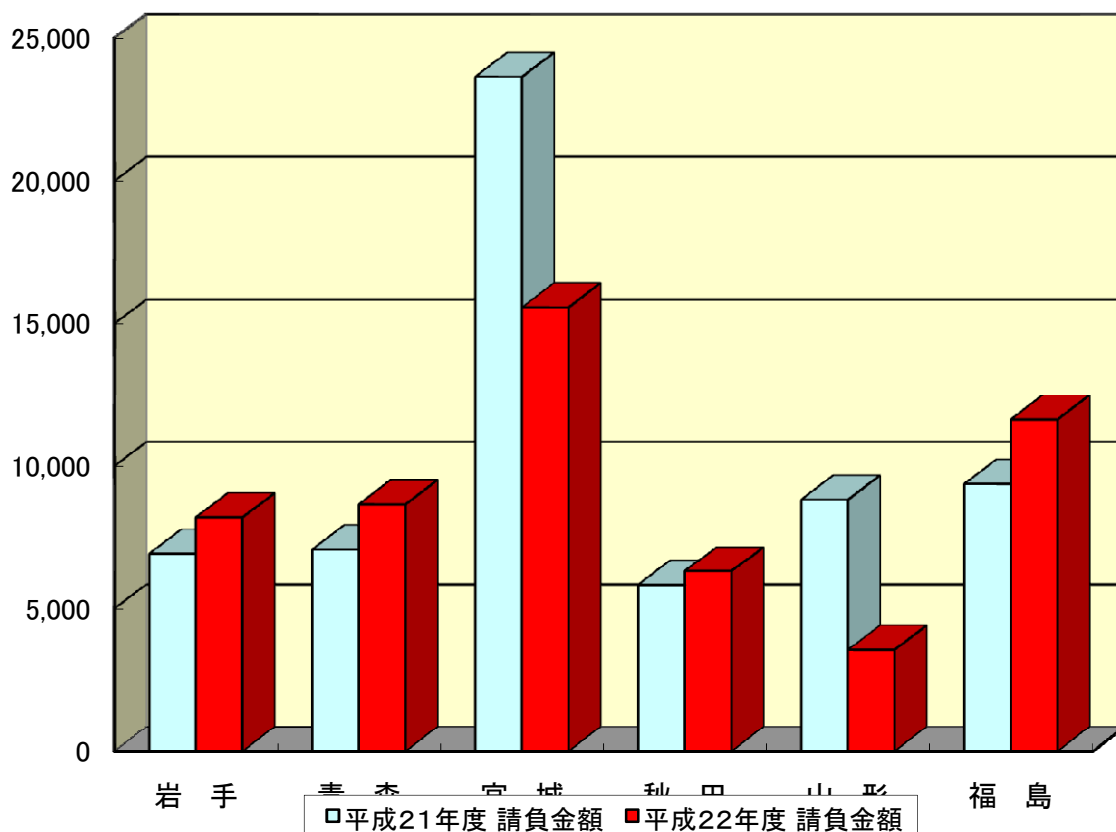
1. 5月(単月)

(金額単位：百万円)

	平成22年度		平成21年度		増減額		増減率	
	件数	請負金額	件数	請負金額	件数	請負金額	件数	請負金額
岩手	190	8,207	216	6,931	-26	1,275	-12.0%	18.4%
青森	185	8,665	224	7,081	-39	1,584	-17.4%	22.4%
宮城	293	15,566	323	23,637	-30	-8,070	-9.3%	-34.1%
秋田	161	6,308	147	5,830	14	477	9.5%	8.2%
山形	164	3,559	207	8,825	-43	-5,266	-20.8%	-59.7%
福島	246	11,628	266	9,374	-20	2,253	-7.5%	24.0%
合計	1,239	53,935	1,383	61,680	-144	-7,745	-10.4%	-12.6%

工事場所別請負金額

(百万円)



2. 5月(年度累計)

(金額単位：百万円)

	平成22年度		平成21年度		増減額		増減率	
	件数	請負金額	件数	請負金額	件数	請負金額	件数	請負金額
岩手	632	40,503	527	34,873	105	5,630	19.9%	16.1%
青森	556	42,163	654	38,572	-98	3,591	-15.0%	9.3%
宮城	683	34,053	680	46,774	3	-12,720	0.4%	-27.2%
秋田	526	31,930	458	29,580	68	2,350	14.8%	7.9%
山形	458	18,589	536	31,348	-78	-12,758	-14.6%	-40.7%
福島	610	31,377	585	24,974	25	6,402	4.3%	25.6%
合計	3,465	198,618	3,440	206,123	25	-7,504	0.7%	-3.6%

工事場所別請負金額

