

前払金保証実績に見る  
岩手県内の公共工事の動向

(平成22年6月)

---

---

東日本建設業保証株式会社

岩手支店

〒020-0873 盛岡市松尾町17-9 岩手県建設会館2階

TEL 019-624-4480 FAX 0120-027-216

<http://www.ejcs.co.jp>

---

---

# I. 全般の状況

## 1. 6月(単月)

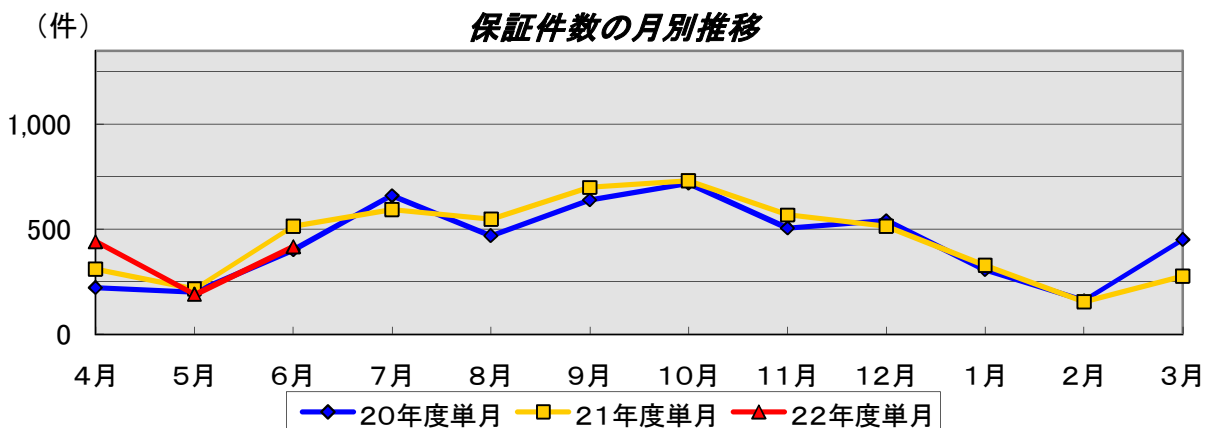
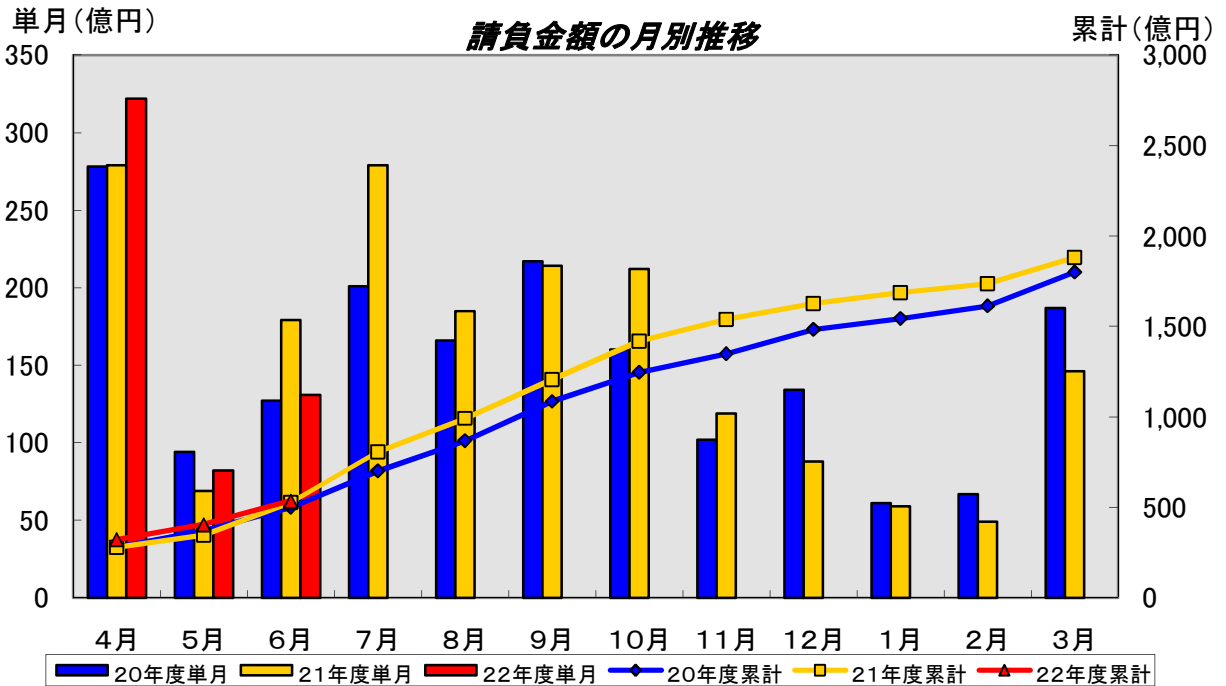
(金額単位：百万円)

	平成22年度	平成21年度	増減額	増減率
保証件数	418	514	-96	-18.7%
請負金額	13,109	17,903	-4,794	-26.8%
保証金額	4,743	6,533	-1,790	-27.4%

## 2. 6月(年度累計)

(金額単位：百万円)

	平成22年度	平成21年度	増減額	増減率
保証件数	1,050	1,041	9	0.9%
請負金額	53,613	52,776	836	1.6%
保証金額	18,954	18,288	665	3.6%



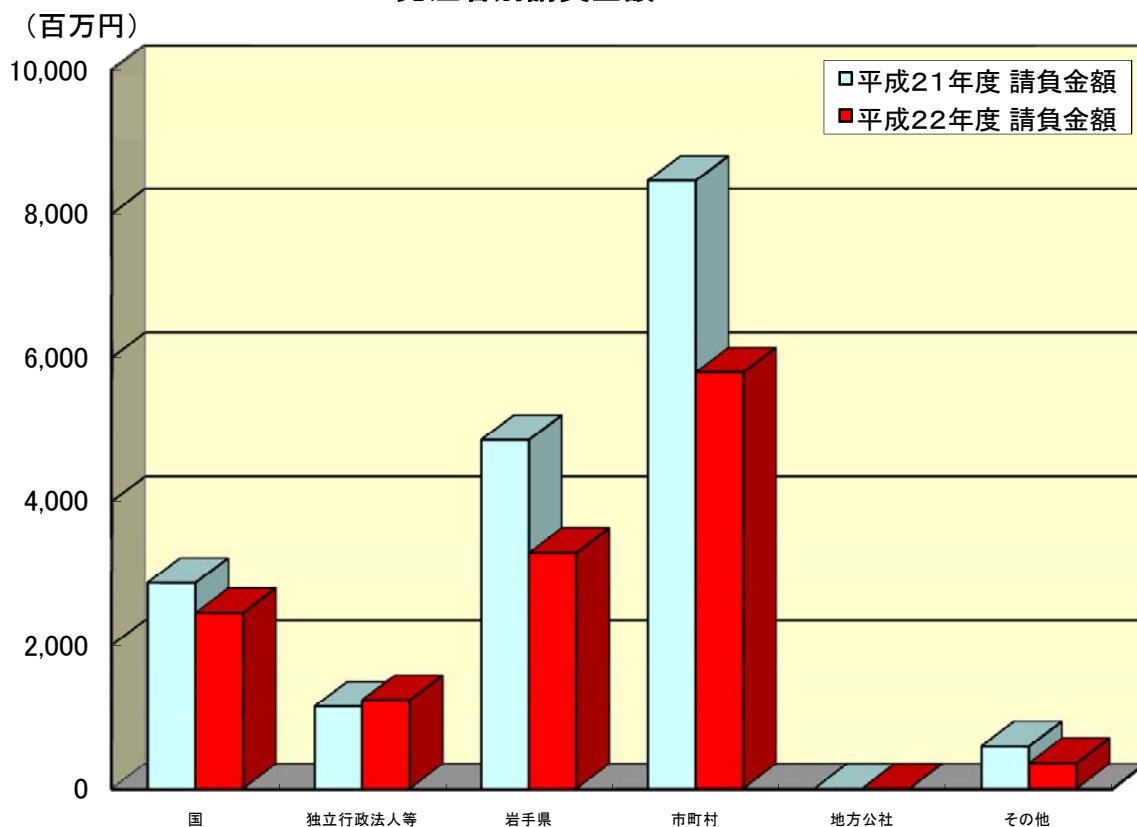
## Ⅱ. 発注者別の状況

### 1. 6月(単月)

(金額単位：百万円)

	平成22年度		平成21年度		増減額		増減率	
	件数	請負金額	件数	請負金額	件数	請負金額	件数	請負金額
国	28	2,445	31	2,864	-3	-418	-9.7%	-14.6%
独立行政法人等	11	1,231	8	1,141	3	90	37.5%	7.9%
岩手県	131	3,282	203	4,849	-72	-1,566	-35.5%	-32.3%
市町村	236	5,790	262	8,457	-26	-2,666	-9.9%	-31.5%
地方公社	-	-	-	-	-	-	-	-
その他	12	358	10	590	2	-231	20.0%	-39.3%
合計	418	13,109	514	17,903	-96	-4,794	-18.7%	-26.8%

発注者別請負金額

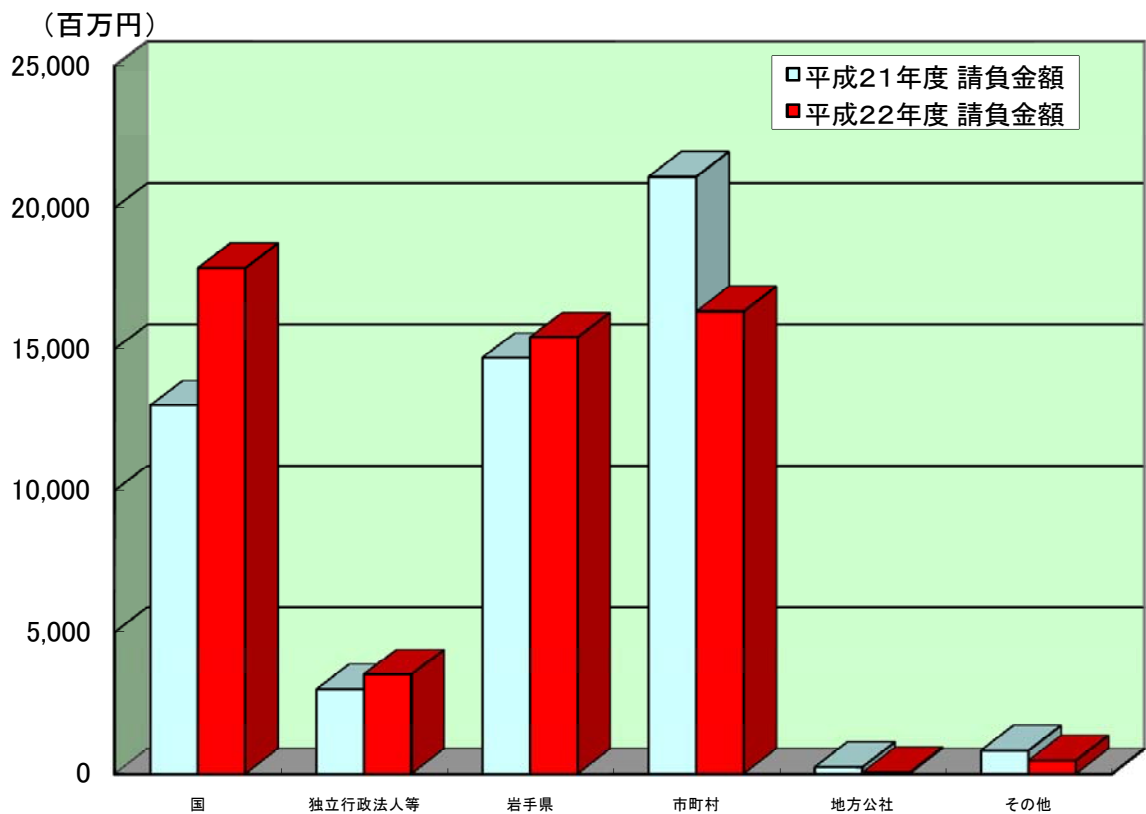


## 2. 6月(年度累計)

(金額単位：百万円)

	平成22年度		平成21年度		増減額		増減率	
	件数	請負金額	件数	請負金額	件数	請負金額	件数	請負金額
国	82	17,865	92	13,006	-10	4,858	-10.9%	37.4%
独立行政法人等	19	3,494	19	2,968	0	525	0.0%	17.7%
岩手県	438	15,415	381	14,687	57	728	15.0%	5.0%
市町村	495	16,333	534	21,085	-39	-4,751	-7.3%	-22.5%
地方公社	1	45	1	226	0	-181	0.0%	-79.9%
その他	15	459	14	802	1	-343	7.1%	-42.8%
合計	1,050	53,613	1,041	52,776	9	836	0.9%	1.6%

### 発注者別請負金額



## 主な増減箇所(前年同月に比べ、請負金額が大きく増減した箇所)

### 1. 国

減少	農林水産省	-430 百万円	-49.5%
----	-------	----------	--------

### 2. 独立行政法人等

増加	森林総合研究所	318 百万円	前年度なし
減少	都市再生機構	-213 百万円	-79.8%

### 3. 岩手県

増加	教育委員会	319 百万円	127.9%
増加	警察本部	246 百万円	154.3%
減少	県土整備部	-1,396 百万円	-58.5%
減少	農林水産部	-793 百万円	-42.3%

### 4-(1) 市

増加	大船渡市	485 百万円	372.6%
増加	陸前高田市	259 百万円	445.8%
減少	盛岡市	-752 百万円	-53.7%
減少	奥州市	-436 百万円	-65.7%
減少	八幡平市	-420 百万円	-85.6%
減少	遠野市	-360 百万円	-70.2%
減少	花巻市	-331 百万円	-51.5%
減少	久慈市	-329 百万円	-91.2%

### (2) 町

増加	岩手町	608 百万円	1196.6%
増加	岩泉町	160 百万円	108.6%
増加	平泉町	113 百万円	前年度なし
減少	一戸町	-714 百万円	当年度なし
減少	洋野町	-392 百万円	-62.1%
減少	住田町	-318 百万円	-86.8%

### (3) 村

減少	滝沢村	-110 百万円	-107.8%
----	-----	----------	---------

### 5. その他

増加	宮古地区広域行政組合	200 百万円	前年度なし
減少	日本下水道事業団	-344 百万円	-80.8%
減少	社会福祉法人 稲泉会	-131 百万円	当年度なし

## 主な増減箇所(前年度の累計に比べ、請負金額が大きく増減した箇所)

### 1. 国

増加	国土交通省	5,353 百万円	46.5%
増加	防衛省	177 百万円	237.6%
減少	農林水産省	-376 百万円	-33.5%
減少	環境省	-284 百万円	当年度なし

### 2. 独立行政法人等

増加	東日本高速道路(株)	1,111 百万円	102.2%
減少	国立大学法人	-411 百万円	-36.7%
減少	都市再生機構	-258 百万円	-82.7%

### 3. 岩手県

増加	県土整備部	1,933 百万円	22.8%
増加	教育委員会	457 百万円	75.3%
増加	警察本部	340 百万円	201.8%
減少	農林水産部	-1,524 百万円	-45.4%
減少	環境生活部	-463 百万円	-78.8%

### 4-(1) 市

増加	北上市	987 百万円	446.1%
増加	遠野市	535 百万円	65.0%
減少	大船渡市	-1,993 百万円	-64.8%
減少	花巻市	-1,728 百万円	-67.6%
減少	盛岡市	-1,142 百万円	-38.7%
減少	八幡平市	-728 百万円	-89.9%
減少	釜石市	-717 百万円	-84.2%
減少	一関市	-624 百万円	-31.2%

### (2) 町

増加	平泉町	706 百万円	前年度なし
増加	岩手町	689 百万円	566.3%
減少	一戸町	-692 百万円	-97.0%

### 5. 地方公社

減少	岩手県土地開発公社	-181 百万円	-79.9%
----	-----------	----------	--------

### 6. その他

増加	宮古地区広域行政組合	198 百万円	3110.3%
減少	日本下水道事業団	-522 百万円	-86.5%

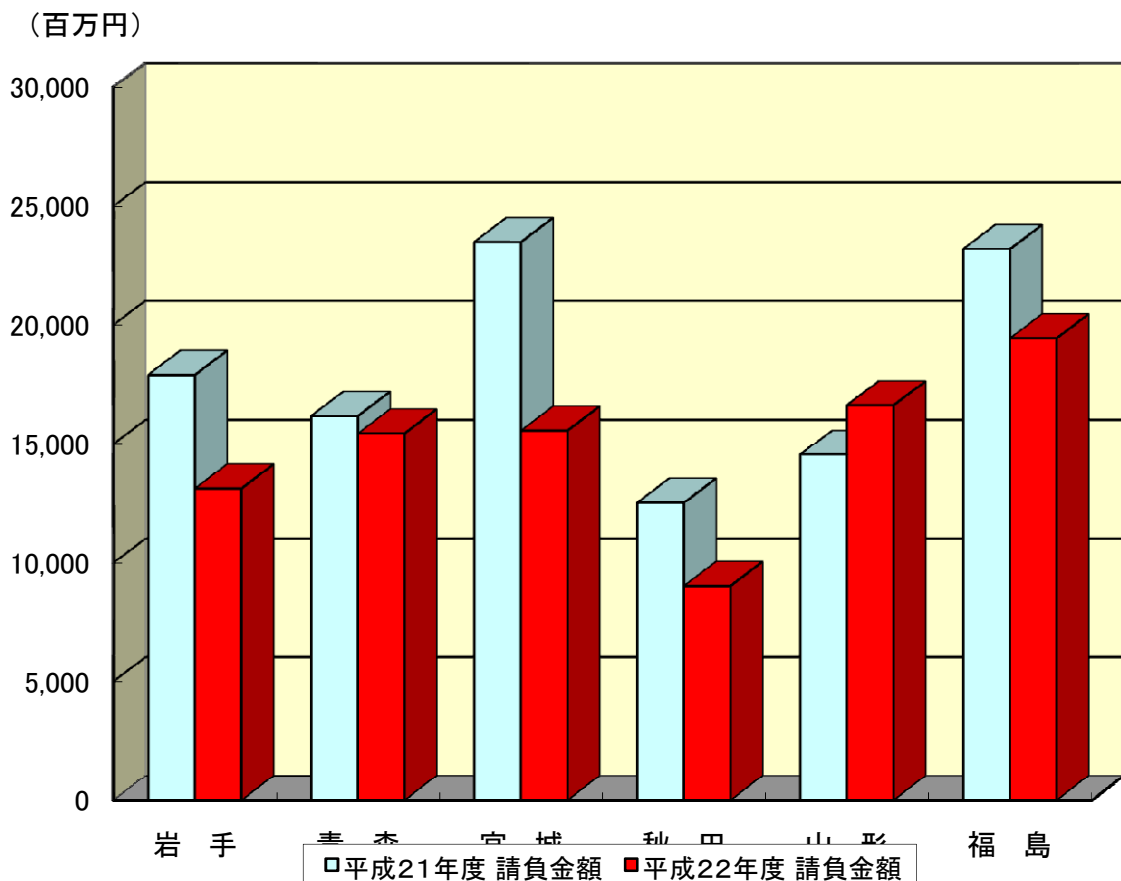
### Ⅲ. 工事場所別の状況（東北地区）

#### 1. 6月(単月)

(金額単位：百万円)

	平成22年度		平成21年度		増減額		増減率	
	件数	請負金額	件数	請負金額	件数	請負金額	件数	請負金額
岩手	418	13,109	514	17,903	-96	-4,794	-18.7%	-26.8%
青森	359	15,440	430	16,175	-71	-735	-16.5%	-4.5%
宮城	476	15,561	514	23,490	-38	-7,928	-7.4%	-33.8%
秋田	219	9,025	244	12,512	-25	-3,487	-10.2%	-27.9%
山形	410	16,625	442	14,539	-32	2,085	-7.2%	14.3%
福島	685	19,434	686	23,193	-1	-3,758	-0.1%	-16.2%
合計	2,567	89,196	2,830	107,814	-263	-18,618	-9.3%	-17.3%

工事場所別請負金額



## 2. 6月(年度累計)

(金額単位：百万円)

	平成22年度		平成21年度		増減額		増減率	
	件数	請負金額	件数	請負金額	件数	請負金額	件数	請負金額
岩手	1,050	53,613	1,041	52,776	9	836	0.9%	1.6%
青森	915	57,604	1,084	54,748	-169	2,855	-15.6%	5.2%
宮城	1,159	49,615	1,194	70,264	-35	-20,649	-2.9%	-29.4%
秋田	745	40,956	702	42,092	43	-1,136	6.1%	-2.7%
山形	868	35,215	978	45,888	-110	-10,673	-11.2%	-23.3%
福島	1,295	50,811	1,271	48,167	24	2,644	1.9%	5.5%
合計	6,032	287,815	6,270	313,938	-238	-26,122	-3.8%	-8.3%

工事場所別請負金額

