

前払金保証実績に見る  
岩手県内の公共工事の動向

(平成24年1月)

---

---

東日本建設業保証株式会社

岩手支店

〒020-0873 盛岡市松尾町17-9 岩手県建設会館2階

TEL 019-624-4480 FAX 0120-027-216

<http://www.ejcs.co.jp>

---

---

# . 全般の状況

## 1. 1月(単月)

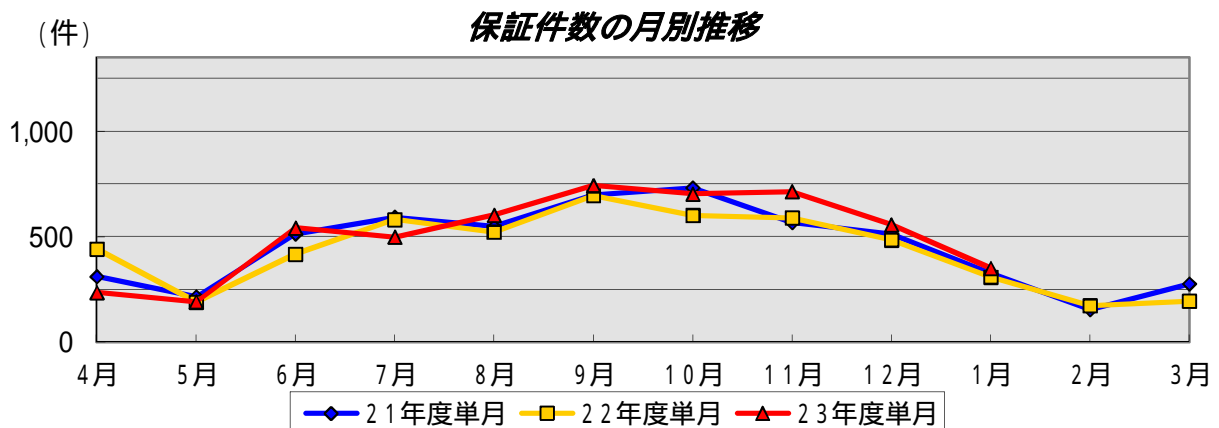
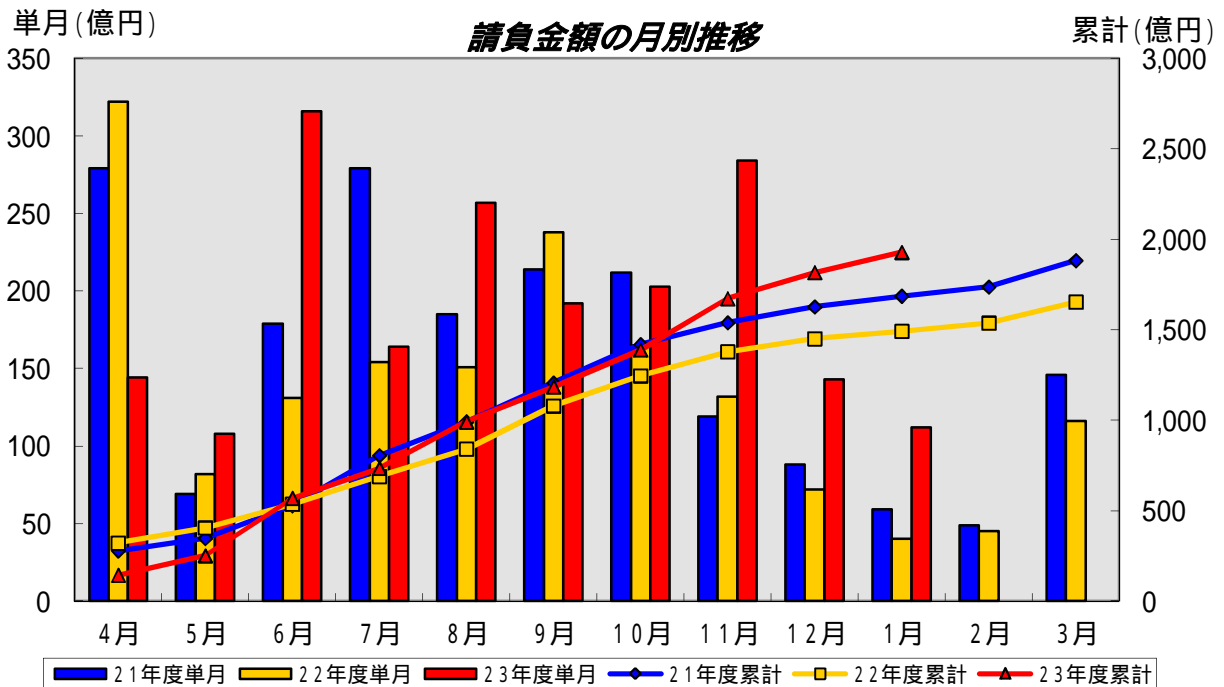
(金額単位：百万円)

	平成23年度	平成22年度	増減額	増減率
保証件数	351	309	42	13.6%
請負金額	11,244	4,060	7,184	177.0%
保証金額	5,958	1,747	4,211	241.0%

## 2. 1月(年度累計)

(金額単位：百万円)

	平成23年度	平成22年度	増減額	増減率
保証件数	5,140	4,834	306	6.3%
請負金額	192,945	149,221	43,723	29.3%
保証金額	78,500	56,463	22,037	39.0%



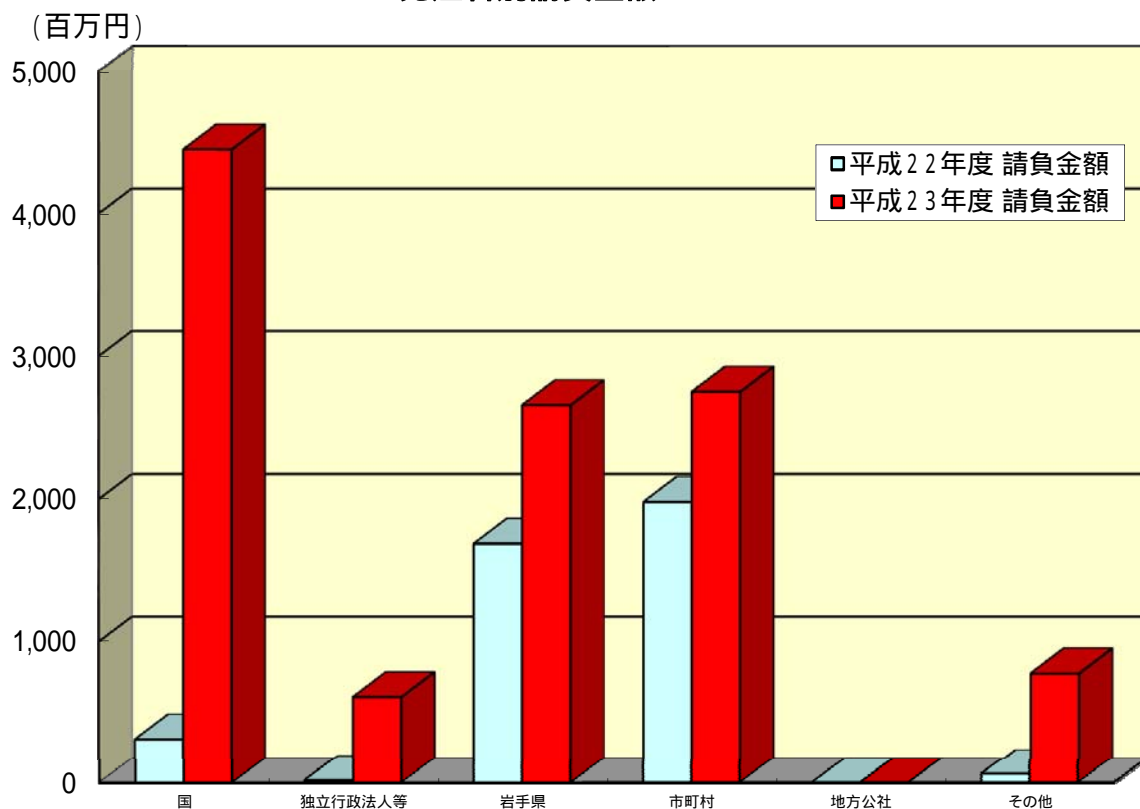
## 発注者別の状況

1.1月(単月)

(金額単位：百万円)

	平成23年度		平成22年度		増減額		増減率	
	件数	請負金額	件数	請負金額	件数	請負金額	件数	請負金額
国	29	4,450	15	312	14	4,137	93.3%	1,325.6%
独立行政法人等	8	610	3	17	5	593	166.7%	3,398.8%
岩手県	122	2,656	121	1,688	1	968	0.8%	57.3%
市町村	176	2,749	164	1,980	12	768	7.3%	38.8%
地方公社	-	-	-	-	-	-	-	-
その他	16	778	6	61	10	716	166.7%	1,162.1%
合計	351	11,244	309	4,060	42	7,184	13.6%	177.0%

### 発注者別請負金額



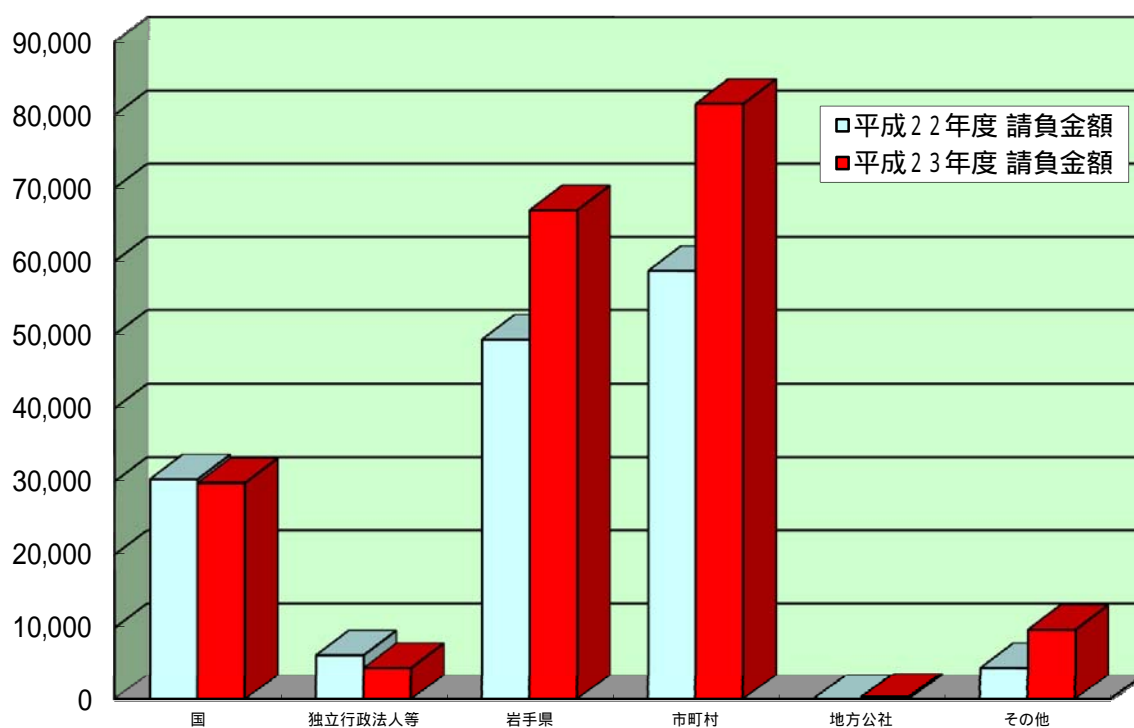
## 2.1月(年度累計)

(金額単位：百万円)

	平成23年度		平成22年度		増減額		増減率	
	件数	請負金額	件数	請負金額	件数	請負金額	件数	請負金額
国	368	29,819	267	30,316	101	-496	37.8%	-1.6%
独立行政法人等	68	4,529	53	6,265	15	-1,735	28.3%	-27.7%
岩手県	1,987	66,998	1,937	49,342	50	17,655	2.6%	35.8%
市町村	2,569	81,535	2,471	58,709	98	22,826	4.0%	38.9%
地方公社	6	304	3	62	3	241	100.0%	383.7%
その他	142	9,757	103	4,524	39	5,232	37.9%	115.6%
合計	5,140	192,945	4,834	149,221	306	43,723	6.3%	29.3%

### 発注者別請負金額

(百万円)



## 主な増減箇所(単月) (前年同月に比べ、請負金額が増減した箇所)

### 1. 国

増加	国土交通省	4,145 百万円	1750.7%
----	-------	-----------	---------

### 2. 独立行政法人等

増加	中小企業基盤整備機構	339 百万円	前年度なし
増加	水産総合研究センター	112 百万円	1457.4%

### 3. 岩手県

増加	県土整備部	707 百万円	65.4%
増加	警察本部	151 百万円	954.3%
増加	農林水産部	143 百万円	27.5%

### 4 - (1) 市

増加	宮古市	273 百万円	876.8%
増加	釜石市	222 百万円	428.4%
増加	一関市	195 百万円	80.5%
減少	遠野市	-238 百万円	-70.8%

### (2) 町

増加	山田町	236 百万円	1721.5%
----	-----	---------	---------

### (3) 村

増加	野田村	143 百万円	前年度なし
----	-----	---------	-------

### 5. その他

増加	日本下水道事業団	315 百万円	前年度なし
増加	重茂漁業協同組合	177 百万円	前年度なし
増加	田老町漁業協同組合	131 百万円	前年度なし

## 主な増減箇所(累計)(前年度の累計と比べ、請負金額が増減した箇所)

### 1. 国

増加	農林水産省	438 百万円	18.3%
減少	国土交通省	-913 百万円	-3.4%

### 2. 独立行政法人等

増加	中小企業基盤整備機構	2,284 百万円	前年度なし
減少	東日本高速道路(株)	-1,900 百万円	-69.8%
減少	森林総合研究所	-923 百万円	当年度なし
減少	都市再生機構	-482 百万円	-56.0%
減少	(株)日本政策金融公庫	-457 百万円	当年度なし

### 3. 岩手県

増加	県土整備部	11,930 百万円	39.3%
増加	農林水産部	5,982 百万円	51.6%

### 4 - (1) 市

増加	陸前高田市	11,099 百万円	632.4%
増加	大船渡市	9,215 百万円	370.4%
増加	盛岡市	1,928 百万円	30.2%
減少	花巻市	-1,104 百万円	-19.3%
減少	北上市	-1,098 百万円	-45.8%

### (2) 町

増加	大槌町	2,449 百万円	602.9%
増加	矢巾町	938 百万円	95.3%
減少	軽米町	-859 百万円	-68.6%
減少	洋野町	-853 百万円	-47.7%
減少	岩泉町	-742 百万円	-45.5%
減少	金ヶ崎町	-683 百万円	-54.0%

### (3) 村

増加	野田村	313 百万円	95.8%
----	-----	---------	-------

### 5. 地方公社

増加	岩手県土地開発公社	95 百万円	152.8%
----	-----------	--------	--------

### 6. その他

増加	日本下水道事業団	1,191 百万円	167.9%
増加	社会福祉法人 小原慶福会	682 百万円	前年度なし
増加	下安家漁業協同組合	588 百万円	前年度なし

## ．工事場所別の状況（東北地区）

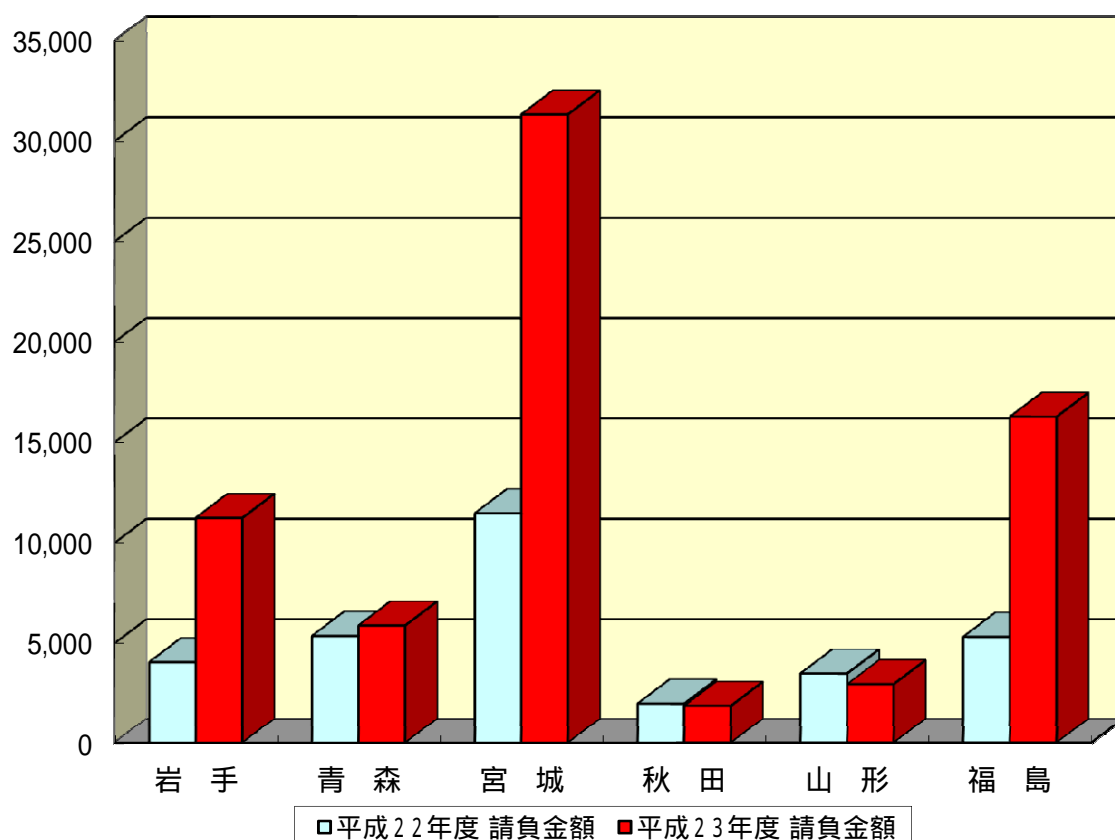
1.1月(単月)

(金額単位：百万円)

	平成23年度		平成22年度		増減額		増減率	
	件数	請負金額	件数	請負金額	件数	請負金額	件数	請負金額
岩手	351	11,244	309	4,060	42	7,184	13.6%	177.0%
青森	142	5,887	163	5,365	-21	521	-12.9%	9.7%
宮城	731	31,333	442	11,472	289	19,860	65.4%	173.1%
秋田	156	1,883	132	1,995	24	-112	18.2%	-5.6%
山形	183	2,965	168	3,497	15	-532	8.9%	-15.2%
福島	585	16,277	315	5,324	270	10,953	85.7%	205.7%
合計	2,148	69,591	1,529	31,716	619	37,875	40.5%	119.4%

工事場所別請負金額

(百万円)



## 2.1月(年度累計)

(金額単位：百万円)

	平成23年度		平成22年度		増減額		増減率	
	件数	請負金額	件数	請負金額	件数	請負金額	件数	請負金額
岩手	5,140	192,945	4,834	149,221	306	43,723	6.3%	29.3%
青森	3,686	155,035	3,815	161,570	-129	-6,535	-3.4%	-4.0%
宮城	7,047	324,936	5,565	172,294	1,482	152,641	26.6%	88.6%
秋田	2,605	90,333	2,846	113,775	-241	-23,441	-8.5%	-20.6%
山形	3,714	108,446	3,777	119,907	-63	-11,460	-1.7%	-9.6%
福島	6,285	181,582	5,512	165,002	773	16,580	14.0%	10.0%
合計	28,477	1,053,280	26,349	881,772	2,128	171,508	8.1%	19.5%

### 工事場所別請負金額

(百万円)

