

前払金保証工事から見た 岩手県内の公共工事の動向

(平成29年5月)

◆保証統計の集計基準について

- ・当社が前払金保証契約を締結した工事の保証実績を工事場所別に集計しております。
- ・集計は、当社が前払金保証契約を締結した日(保証契約日といいます。)を基準としており、工事の請負契約日と保証契約日との間には、若干のタイムラグ(概ね半月以内)が発生する場合があります。



東日本建設業保証株式会社

岩手支店

〒020-0873 盛岡市松尾町17番9号 岩手県建設会館2階

TEL 019-624-4480 FAX 0120-027-216

<http://www.ejcs.co.jp>

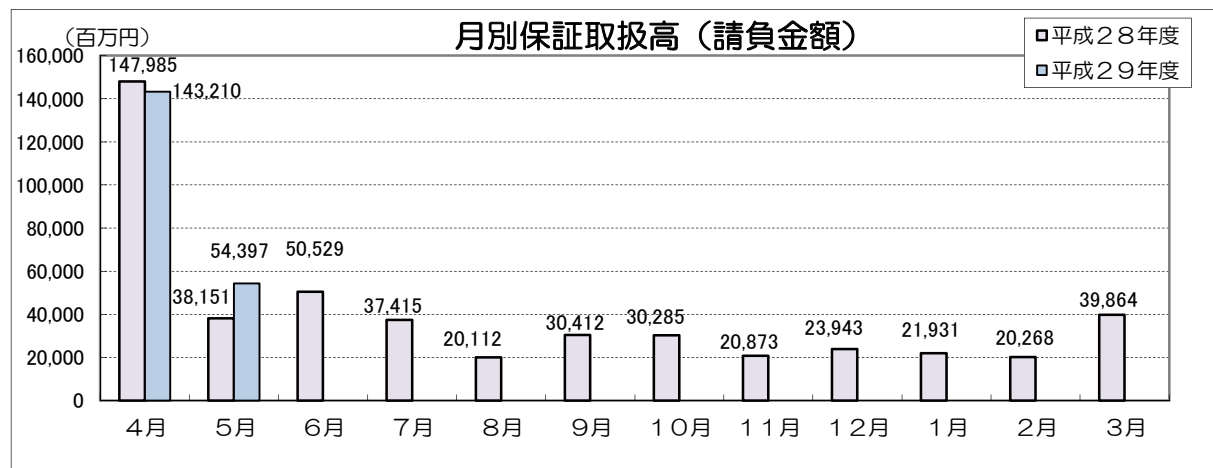
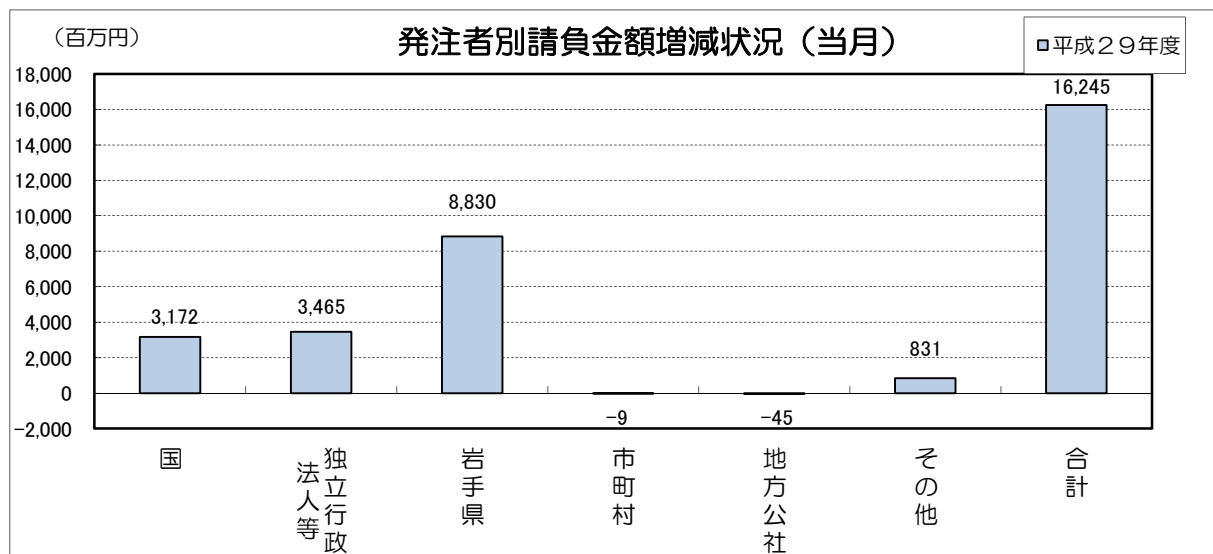
岩手県内発注者別の前払金保証取扱高（5月単月）

当月の保証取扱は、件数が275件（前年同月比+27.9%）、請負金額が543億円（同+42.6%）となった。

工事場所：岩手県

【金額単位：百万円】

発注者	区分	平成29年5月		平成28年5月		増減額		増減率(%)	
		件数	請負金額	件数	請負金額	件数	請負金額	件数	請負金額
国	農林水産省	9	429	4	146	5	283	125.0	193.2
	国土交通省	24	16,609	17	13,401	7	3,208	41.2	23.9
	その他	0	0	3	319	-3	-319	-100.0	-100.0
	小計	33	17,039	24	13,866	9	3,172	37.5	22.9
独立行政法人等	国立大学法人	0	0	0	0	0	0	-	-
	東日本高速道路(株)	7	4,271	3	370	4	3,900	133.3	1,052.1
	都市再生機構	3	2,049	2	2,484	1	-434	50.0	-17.5
	その他	0	0	0	0	0	0	-	-
	小計	10	6,321	5	2,855	5	3,465	100.0	121.4
岩手県	県土整備部	46	15,735	29	6,461	17	9,273	58.6	143.5
	農林水産部	14	2,438	22	5,197	-8	-2,759	-36.4	-53.1
	その他	10	2,657	8	341	2	2,316	25.0	678.2
	小計	70	20,831	59	12,000	11	8,830	18.6	73.6
	市町村	156	9,294	121	9,303	35	-9	28.9	-0.1
	地方公社	0	0	1	45	-1	-45	-100.0	-100.0
	その他	6	911	5	79	1	831	20.0	1,041.5
	合計	275	54,397	215	38,151	60	16,245	27.9	42.6



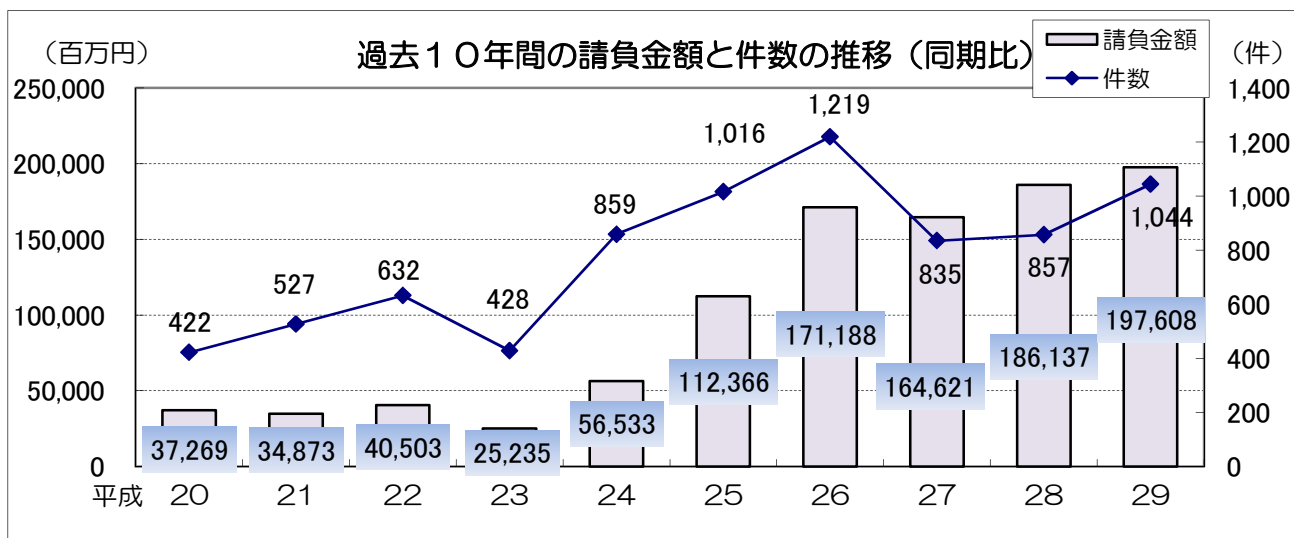
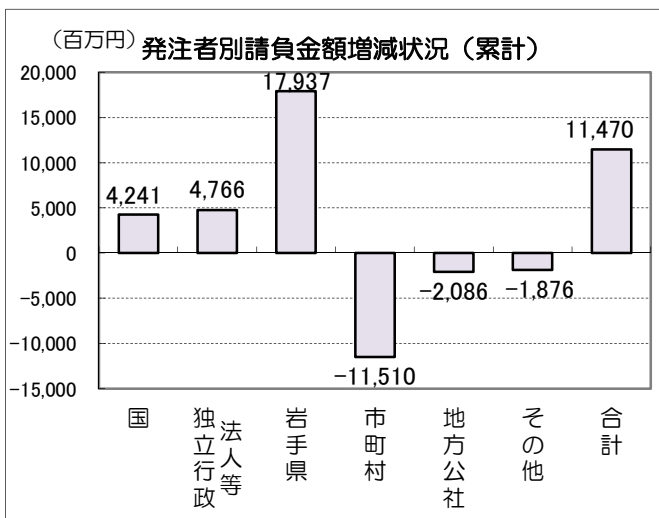
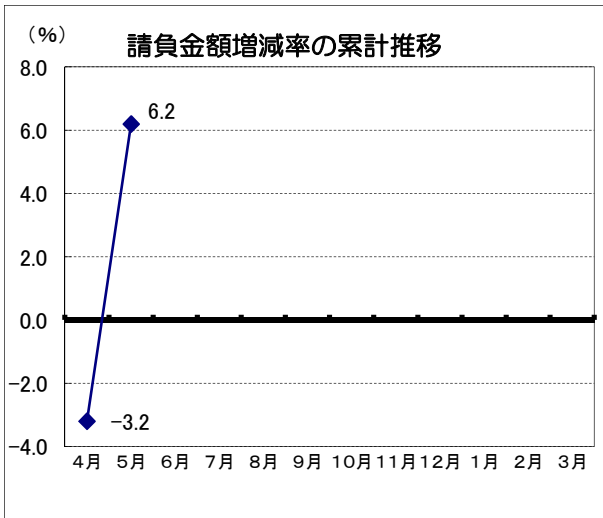
岩手県内発注者別の前払金保証取扱高（4月～5月累計）

5月までの取扱は、件数が1,044件（前年同期比+21.8%）、請負金額が1,976億円（同+6.2%）となっている。

工事場所：岩手県

【金額単位：百万円】

発注者	区分	平成29年5月末		平成28年5月末		増減額		増減率(%)	
		件数	請負金額	件数	請負金額	件数	請負金額	件数	請負金額
国	農林水産省	18	741	14	760	4	-19	28.6	-2.5
	国土交通省	61	29,536	54	24,890	7	4,646	13.0	18.7
	その他	0	0	4	386	-4	-386	-100.0	-100.0
	小計	79	30,277	72	26,036	7	4,241	9.7	16.3
独立法人等	国立大学法人	0	0	1	178	-1	-178	-100.0	-100.0
	東日本高速道路(株)	11	4,928	7	2,376	4	2,552	57.1	107.4
	都市再生機構	16	21,319	28	18,927	-12	2,392	-42.9	12.6
	その他	0	0	0	0	0	0	-	-
	小計	27	26,248	36	21,481	-9	4,766	-25.0	22.2
県	県土整備部	357	62,275	310	53,248	47	9,027	15.2	17.0
	農林水産部	89	20,544	82	18,835	7	1,709	8.5	9.1
	その他	45	11,712	26	4,512	19	7,200	73.1	159.6
	小計	491	94,533	418	76,596	73	17,937	17.5	23.4
市町村	432	44,738	309	56,249	123	-11,510	39.8	-20.5	
地方公社	1	93	5	2,179	-4	-2,086	-80.0	-95.7	
その他	14	1,716	17	3,593	-3	-1,876	-17.6	-52.2	
合計		1,044	197,608	857	186,137	187	11,470	21.8	6.2



市町村別前払金保証取扱高（4月～5月累計）

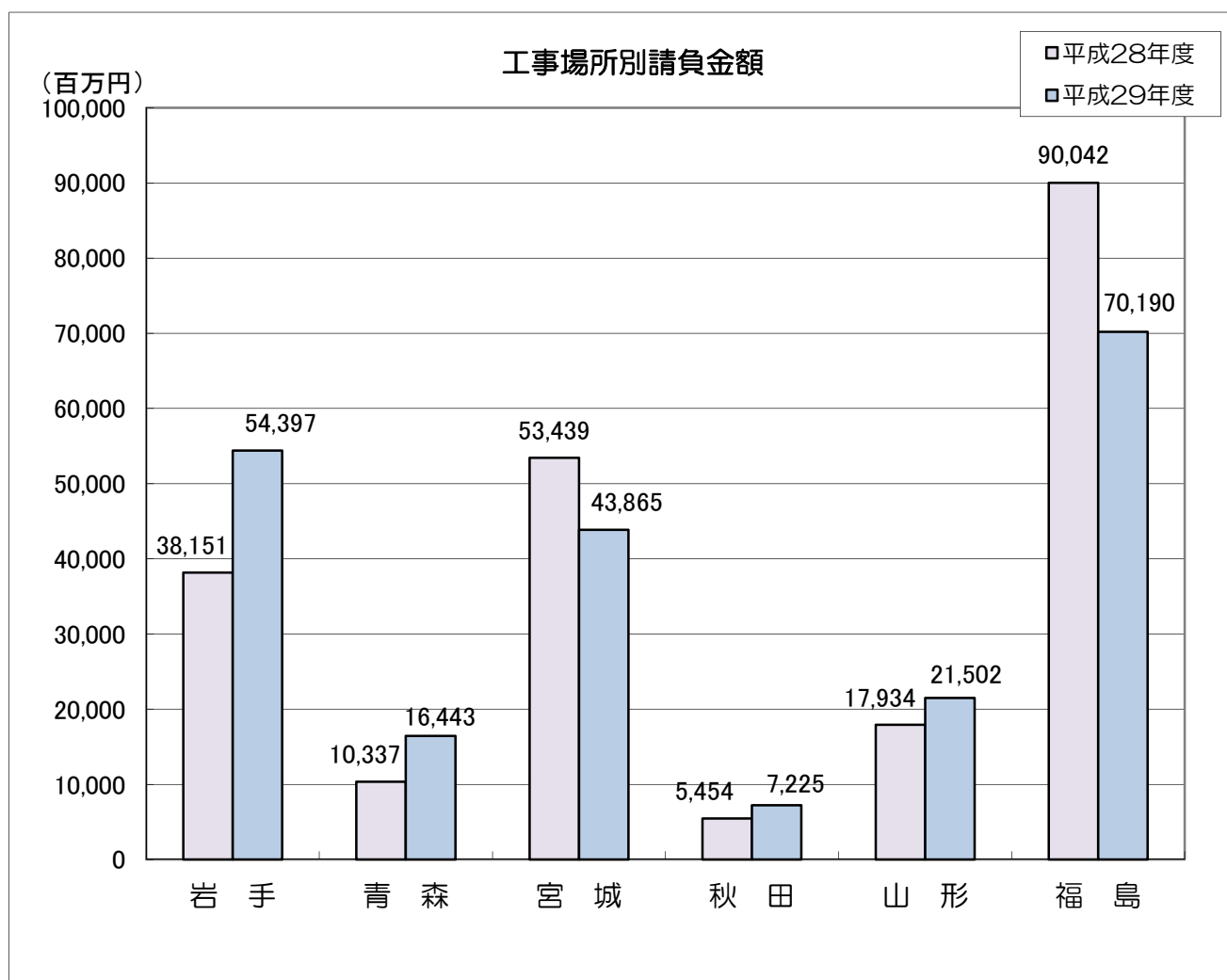
【金額単位：百万円】

発注者		区分	平成29年5月末		平成28年5月末		増減額		増減率（%）	
			件数	請負金額	件数	請負金額	件数	請負金額	件数	請負金額
市	盛岡市	31	861	29	1,081	2	-220	6.9	-20.3	
	釜石市	41	11,066	26	12,566	15	-1,500	57.7	-11.9	
	宮古市	51	6,896	37	7,858	14	-962	37.8	-12.2	
	一関市	21	502	14	224	7	278	50.0	123.8	
	大船渡市	12	2,090	15	3,767	-3	-1,676	-20.0	-44.5	
	花巻市	16	519	12	429	4	89	33.3	20.8	
	北上市	7	355	14	328	-7	26	-50.0	8.0	
	久慈市	24	721	13	435	11	285	84.6	65.6	
	遠野市	19	435	4	120	15	314	375.0	261.4	
	陸前高田市	13	926	27	10,390	-14	-9,464	-51.9	-91.1	
	二戸市	7	82	3	75	4	7	133.3	10.0	
	八幡平市	7	102	5	116	2	-14	40.0	-12.4	
	奥州市	10	370	16	1,475	-6	-1,105	-37.5	-74.9	
	滝沢市	4	71	5	123	-1	-52	-20.0	-42.3	
		小計	263	25,002	220	38,996	43	-13,993	19.5	-35.9
町	雫石町	2	59	3	32	-1	27	-33.3	83.6	
	葛巻町	6	153	3	11	3	141	100.0	1,180.2	
	岩手町	0	0	1	14	-1	-14	-100.0	-100.0	
	紫波町	3	33	4	22	-1	11	-25.0	52.7	
	矢巾町	12	681	11	85	1	596	9.1	701.2	
	金ヶ崎町	8	394	2	15	6	379	300.0	2,457.5	
	平泉町	2	29	1	2	1	26	100.0	996.2	
	住田町	4	543	4	71	0	472	0.0	662.5	
	大槌町	24	11,994	12	13,898	12	-1,904	100.0	-13.7	
	岩泉町	18	2,938	3	103	15	2,835	500.0	2,752.5	
	山田町	10	934	6	388	4	546	66.7	140.9	
	軽米町	9	55	4	87	5	-31	125.0	-36.5	
	一戸町	5	176	8	90	-3	86	-37.5	95.5	
	西和賀町	1	8	0	0	1	8	-	-	
	洋野町	38	809	4	79	34	729	850.0	921.5	
	小計	142	18,813	66	14,902	76	3,911	115.2	26.2	
村	田野畑村	10	458	12	1,383	-2	-925	-16.7	-66.9	
	普代村	0	57	2	17	-2	40	-100.0	235.0	
	野田村	13	343	8	941	5	-597	62.5	-63.5	
	九戸村	4	62	1	8	3	54	300.0	628.6	
		小計	27	922	23	2,350	4	-1,428	17.4	-60.8
	合計	432	44,738	309	56,249	123	-11,510	39.8	-20.5	

東北6県の前払金保証取扱高（5月単月）

【金額単位：百万円】

区分 工事場所	平成29年5月		平成28年5月		増減額		増減率（％）	
	件数	請負金額	件数	請負金額	件数	請負金額	件数	請負金額
岩手	275	54,397	215	38,151	60	16,245	27.9	42.6
青森	190	16,443	208	10,337	-18	6,105	-8.7	59.1
宮城	417	43,865	503	53,439	-86	-9,573	-17.1	-17.9
秋田	180	7,225	153	5,454	27	1,771	17.6	32.5
山形	324	21,502	293	17,934	31	3,567	10.6	19.9
福島	432	70,190	502	90,042	-70	-19,851	-13.9	-22.0
合計	1,818	213,625	1,874	215,360	-56	-1,735	-3.0	-0.8



東北6県の前払金保証取扱高（4月～5月累計）

【金額単位：百万円】

区分 工事場所	平成29年5月末		平成28年5月末		増減額		増減率（%）	
	件数	請負金額	件数	請負金額	件数	請負金額	件数	請負金額
岩手	1,044	197,608	857	186,137	187	11,470	21.8	6.2
青森	662	49,813	555	47,386	107	2,427	19.3	5.1
宮城	825	103,461	1,047	126,295	-222	-22,833	-21.2	-18.1
秋田	467	29,270	476	26,491	-9	2,779	-1.9	10.5
山形	564	34,907	542	37,005	22	-2,098	4.1	-5.7
福島	873	120,990	1,015	157,757	-142	-36,766	-14.0	-23.3
合計	4,435	536,051	4,492	581,072	-57	-45,020	-1.3	-7.7

