

前払金保証工事から見た 岩手県内の公共工事の動向

(平成29年6月)

◆保証統計の集計基準について

- ・前払金保証契約の実績のうち、岩手県内で行われた工事について、件数、請負金額を発注者別に集計しています。
- ・集計は、当社が前払金保証契約を締結した日(保証契約日といいます。)を基準としています。工事の請負契約日と保証契約日との間には、若干のタイムラグ(概ね半月以内)が発生する場合があります。



東日本建設業保証株式会社

岩手支店

〒020-0873 盛岡市松尾町17番9号 岩手県建設会館2階

TEL 019-624-4480 FAX 0120-027-216

<http://www.ejcs.co.jp>

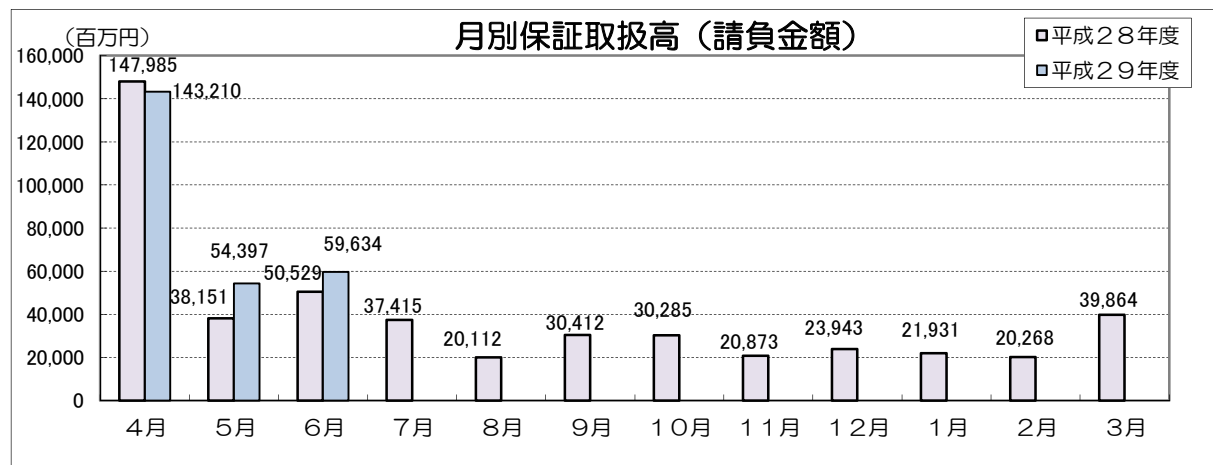
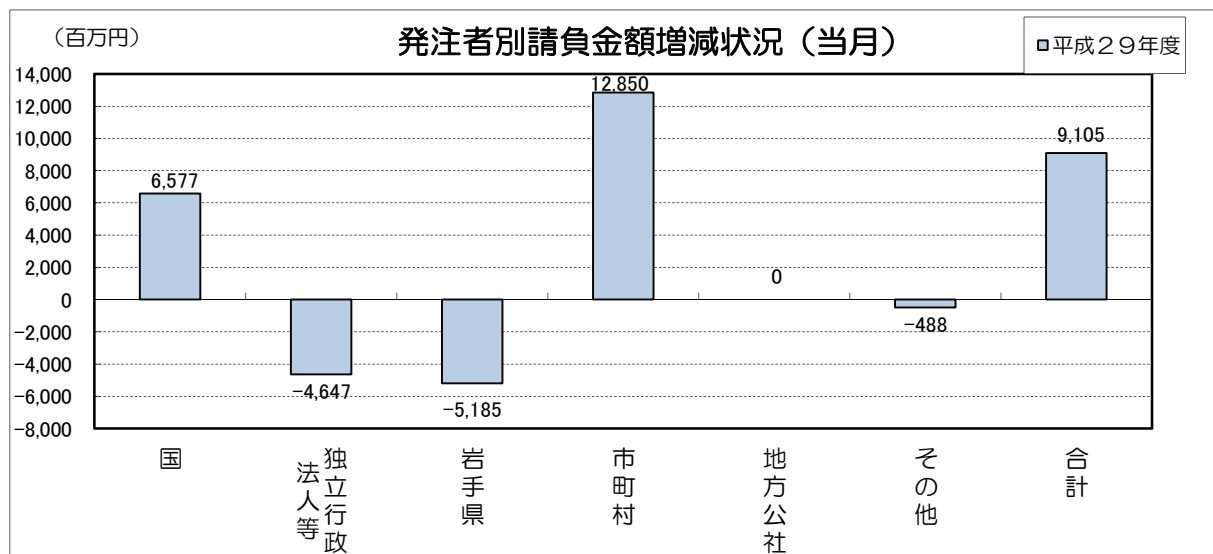
岩手県内発注者別の前払金保証取扱高（6月単月）

当月の保証取扱は、件数が493件（前年同月比-8.9%）、請負金額が596億円（同+18.0%）となった。

工事場所：岩手県

【金額単位：百万円】

発注者	区分	平成29年6月		平成28年6月		増減額		増減率(%)	
		件数	請負金額	件数	請負金額	件数	請負金額	件数	請負金額
国	農林水産省	14	548	20	600	-6	-51	-30.0	-8.6
	国土交通省	27	18,608	28	11,983	-1	6,625	-3.6	55.3
	その他	1	3	0	0	1	3	-	-
	小計	42	19,160	48	12,583	-6	6,577	-12.5	52.3
独立行政法人等	国立大学法人	1	16	2	113	-1	-97	-50.0	-85.7
	東日本高速道路(株)	4	681	5	1,573	-1	-892	-20.0	-56.7
	都市再生機構	3	3,673	2	7,331	1	-3,658	50.0	-49.9
	その他	0	0	0	0	0	0	-	-
	小計	8	4,371	9	9,018	-1	-4,647	-11.1	-51.5
岩手県	県土整備部	96	5,645	135	10,473	-39	-4,828	-28.9	-46.1
	農林水産部	19	1,411	38	1,559	-19	-148	-50.0	-9.5
	その他	18	1,691	13	1,900	5	-209	38.5	-11.0
	小計	133	8,748	186	13,933	-53	-5,185	-28.5	-37.2
市町村	295	26,713	275	13,863	20	12,850	7.3	92.7	
地方公社	0	0	0	0	0	0	-	-	
その他	15	640	23	1,129	-8	-488	-34.8	-43.3	
合計	493	59,634	541	50,529	-48	9,105	-8.9	18.0	



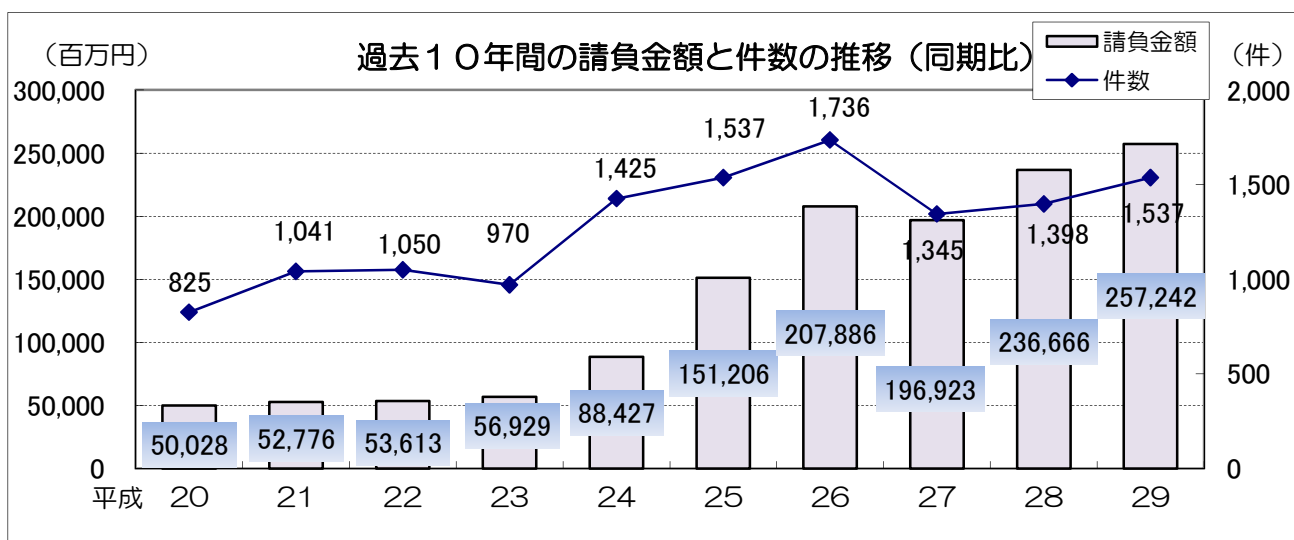
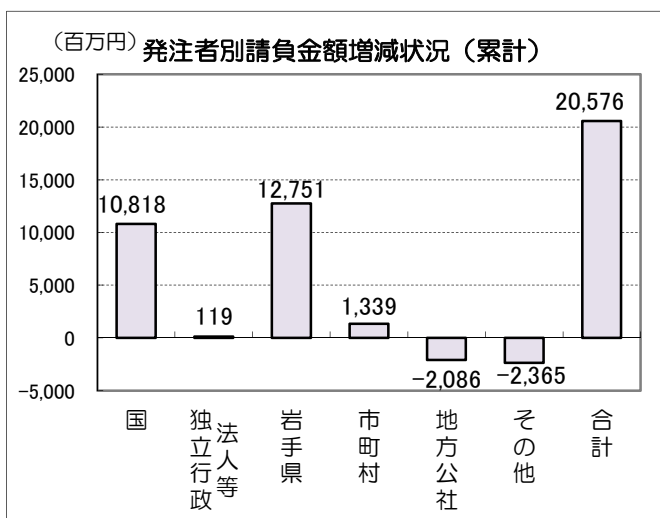
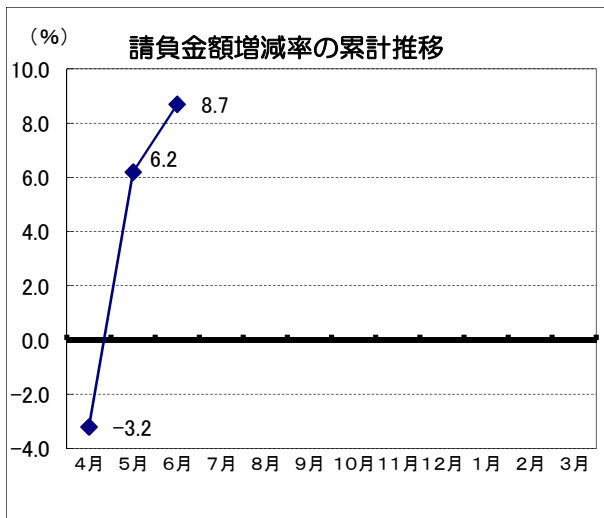
岩手県内発注者別の前払金保証取扱高（4月～6月累計）

6月までの取扱は、件数が1,537件（前年同期比+9.9%）、請負金額が2,572億円（同+8.7%）となっている。

工事場所：岩手県

【金額単位：百万円】

発注者	区分	平成29年6月末		平成28年6月末		増減額		増減率(%)	
		件数	請負金額	件数	請負金額	件数	請負金額	件数	請負金額
国	農林水産省	32	1,289	34	1,360	-2	-70	-5.9	-5.2
	国土交通省	88	48,145	82	36,873	6	11,272	7.3	30.6
	その他	1	3	4	386	-3	-382	-75.0	-99.1
	小計	121	49,438	120	38,619	1	10,818	0.8	28.0
独立法人等	国立大学法人	1	16	3	291	-2	-275	-66.7	-94.4
	東日本高速道路㈱	15	5,610	12	3,950	3	1,660	25.0	42.0
	都市再生機構	19	24,993	30	26,258	-11	-1,265	-36.7	-4.8
	その他	0	0	0	0	0	0	-	-
	小計	35	30,619	45	30,500	-10	119	-22.2	0.4
県	県土整備部	453	67,921	445	63,722	8	4,199	1.8	6.6
	農林水産部	108	21,956	120	20,394	-12	1,561	-10.0	7.7
	その他	63	13,404	39	6,413	24	6,991	61.5	109.0
	小計	624	103,281	604	90,530	20	12,751	3.3	14.1
市町村	727	71,452	584	70,113	143	1,339	24.5	1.9	
地方公社	1	93	5	2,179	-4	-2,086	-80.0	-95.7	
その他	29	2,357	40	4,722	-11	-2,365	-27.5	-50.1	
合計		1,537	257,242	1,398	236,666	139	20,576	9.9	8.7



市町村別前払金保証取扱高（4月～6月累計）

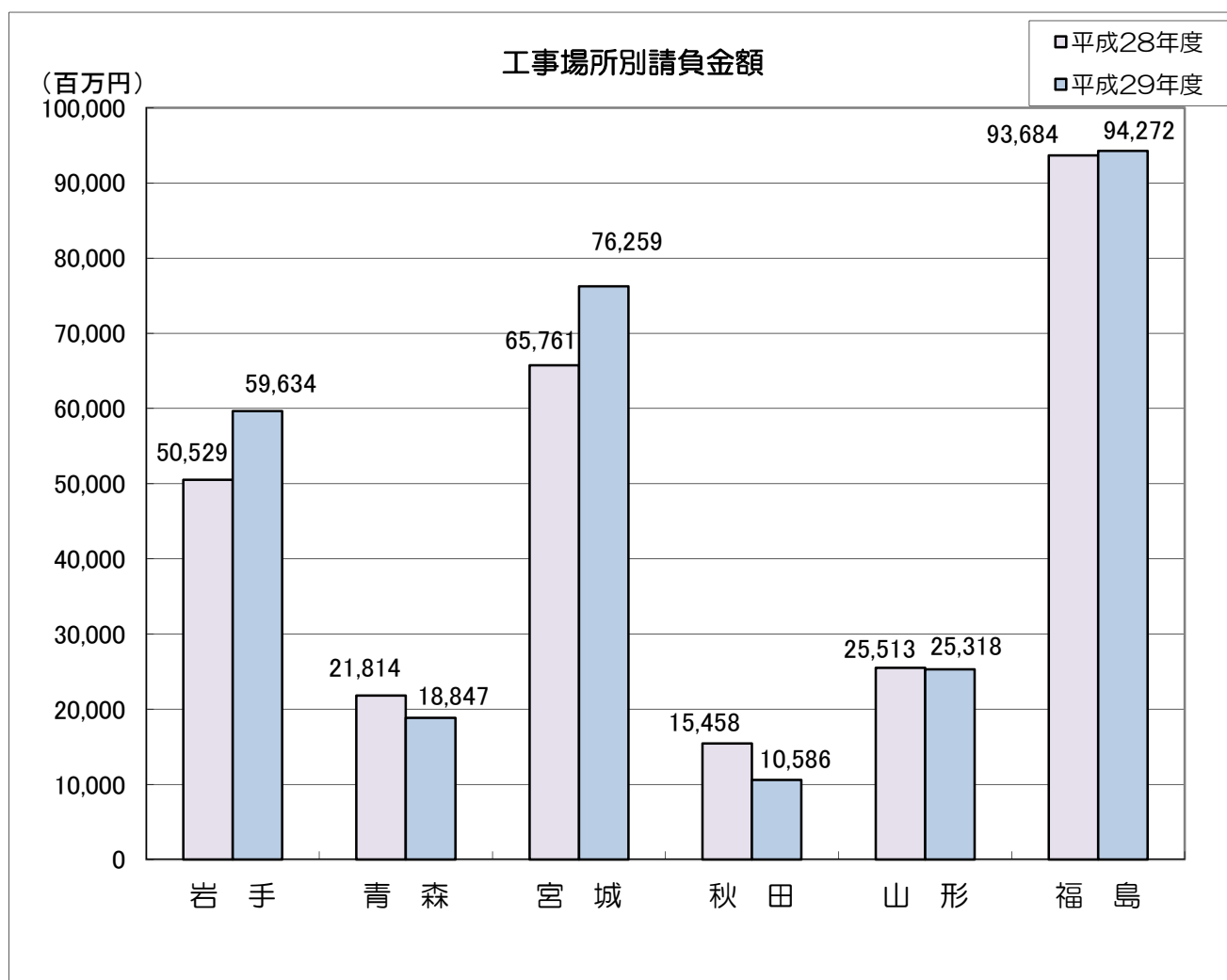
【金額単位：百万円】

発注者		区分	平成29年6月末		平成28年6月末		増減額		増減率（%）	
			件数	請負金額	件数	請負金額	件数	請負金額	件数	請負金額
市	盛岡市	51	2,124	48	2,993	3	-869	6.3	-29.0	
	釜石市	60	12,974	31	12,886	29	88	93.5	0.7	
	宮古市	75	7,789	56	8,400	19	-610	33.9	-7.3	
	一関市	48	1,475	48	1,392	0	83	0.0	6.0	
	大船渡市	15	2,318	22	4,287	-7	-1,969	-31.8	-45.9	
	花巻市	36	854	35	1,091	1	-237	2.9	-21.7	
	北上市	19	670	18	361	1	309	5.6	85.6	
	久慈市	50	1,297	22	605	28	691	127.3	114.1	
	遠野市	25	659	10	1,412	15	-753	150.0	-53.3	
	陸前高田市	24	5,467	43	11,308	-19	-5,841	-44.2	-51.7	
	二戸市	10	301	14	268	-4	32	-28.6	12.2	
	八幡平市	10	125	15	278	-5	-152	-33.3	-54.9	
	奥州市	23	998	34	2,524	-11	-1,526	-32.4	-60.4	
	滝沢市	11	214	13	394	-2	-180	-15.4	-45.6	
	小計	457	37,271	409	48,206	48	-10,935	11.7	-22.7	
町	雫石町	8	302	8	583	0	-280	0.0	-48.1	
	葛巻町	14	384	7	616	7	-231	100.0	-37.5	
	岩手町	1	2	3	66	-2	-63	-66.7	-95.5	
	紫波町	6	155	5	26	1	128	20.0	480.5	
	矢巾町	18	734	26	384	-8	350	-30.8	91.1	
	金ヶ崎町	15	640	13	302	2	337	15.4	111.6	
	平泉町	8	85	7	71	1	14	14.3	19.9	
	住田町	5	561	4	71	1	490	25.0	687.4	
	大槌町	36	24,468	17	13,979	19	10,488	111.8	75.0	
	岩泉町	30	3,273	8	498	22	2,774	275.0	556.2	
	山田町	11	944	12	687	-1	256	-8.3	37.3	
	軽米町	15	120	9	103	6	17	66.7	17.4	
	一戸町	5	176	10	135	-5	41	-50.0	30.4	
	西和賀町	9	107	5	254	4	-147	80.0	-57.9	
	洋野町	40	832	7	640	33	192	471.4	30.1	
小計	221	32,792	141	18,421	80	14,370	56.7	78.0		
村	田野畑村	15	508	15	1,475	0	-967	0.0	-65.6	
	普代村	4	153	6	61	-2	91	-33.3	147.9	
	野田村	22	594	9	1,819	13	-1,224	144.4	-67.3	
	九戸村	8	132	4	127	4	4	100.0	3.7	
	小計	49	1,388	34	3,484	15	-2,095	44.1	-60.1	
合計	727	71,452	584	70,113	143	1,339	24.5	1.9		

東北6県の前払金保証取扱高（6月単月）

【金額単位：百万円】

区分 工事場所	平成29年6月		平成28年6月		増減額		増減率（％）	
	件数	請負金額	件数	請負金額	件数	請負金額	件数	請負金額
岩手	493	59,634	541	50,529	-48	9,105	-8.9	18.0
青森	456	18,847	499	21,814	-43	-2,967	-8.6	-13.6
宮城	614	76,259	706	65,761	-92	10,497	-13.0	16.0
秋田	278	10,586	368	15,458	-90	-4,871	-24.5	-31.5
山形	387	25,318	399	25,513	-12	-194	-3.0	-0.8
福島	750	94,272	878	93,684	-128	588	-14.6	0.6
合計	2,978	284,919	3,391	272,761	-413	12,157	-12.2	4.5



東北6県の前払金保証取扱高（4月～6月累計）

【金額単位：百万円】

区分 工事場所	平成29年6月末		平成28年6月末		増減額		増減率（%）	
	件数	請負金額	件数	請負金額	件数	請負金額	件数	請負金額
岩手	1,537	257,242	1,398	236,666	139	20,576	9.9	8.7
青森	1,118	68,661	1,054	69,200	64	-539	6.1	-0.8
宮城	1,439	179,721	1,753	192,056	-314	-12,335	-17.9	-6.4
秋田	745	39,856	844	41,949	-99	-2,092	-11.7	-5.0
山形	951	60,225	941	62,518	10	-2,292	1.1	-3.7
福島	1,623	215,263	1,893	251,441	-270	-36,178	-14.3	-14.4
合計	7,413	820,971	7,883	853,833	-470	-32,862	-6.0	-3.8

