

前払金保証工事から見た 岩手県内の公共工事の動向

(平成29年8月)

◆保証統計の集計基準について

- ・前払金保証契約の実績のうち、岩手県内で行われた工事について、件数、請負金額を発注者別に集計しています。
- ・集計は、当社が前払金保証契約を締結した日(保証契約日といいます。)を基準としています。工事の請負契約日と保証契約日との間には、若干のタイムラグ(概ね半月以内)が発生する場合があります。



東日本建設業保証株式会社

岩手支店

〒020-0873 盛岡市松尾町17番9号 岩手県建設会館2階

TEL 019-624-4480 FAX 0120-027-216

<http://www.ejcs.co.jp>

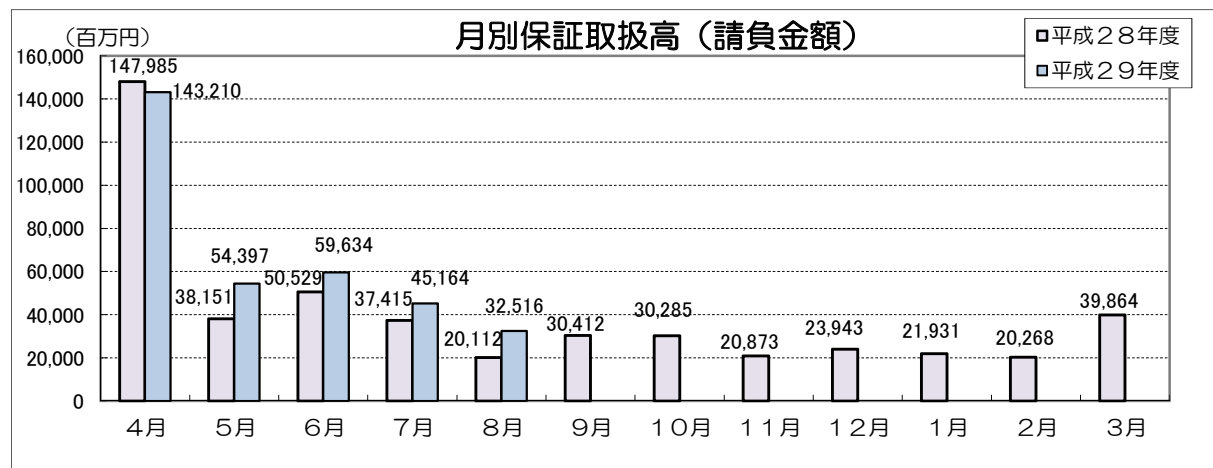
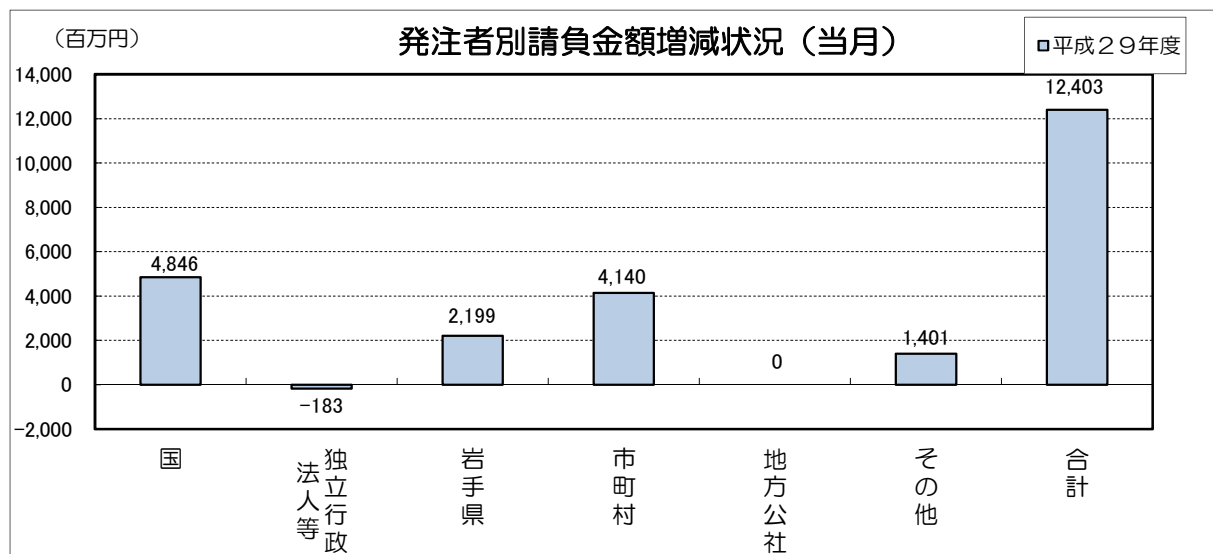
岩手県内発注者別の前払金保証取扱高（8月単月）

当月の保証取扱は、件数が509件（前年同月比+16.2%）、請負金額が325億円（同+61.7%）となった。

工事場所：岩手県

【金額単位：百万円】

発注者	区分	平成29年8月		平成28年8月		増減額		増減率(%)	
		件数	請負金額	件数	請負金額	件数	請負金額	件数	請負金額
国	農林水産省	19	703	10	269	9	434	90.0	161.3
	国土交通省	28	7,633	21	3,740	7	3,893	33.3	104.1
	その他	3	518	0	0	3	518	-	-
	小計	50	8,855	31	4,009	19	4,846	61.3	120.9
独立行政法人等	国立大学法人	3	262	0	0	3	262	-	-
	東日本高速道路(株)	1	198	2	115	-1	83	-50.0	72.3
	都市再生機構	0	45	6	526	-6	-481	-100.0	-91.4
	その他	1	19	1	68	0	-48	0.0	-70.7
	小計	5	526	9	709	-4	-183	-44.4	-25.8
岩手県	県土整備部	95	4,684	83	3,364	12	1,320	14.5	39.2
	農林水産部	50	2,799	50	1,703	0	1,095	0.0	64.3
	その他	17	522	14	739	3	-216	21.4	-29.3
	小計	162	8,006	147	5,807	15	2,199	10.2	37.9
	市町村	276	13,133	236	8,993	40	4,140	16.9	46.0
	地方公社	0	0	0	0	0	0	-	-
	その他	16	1,993	15	592	1	1,401	6.7	236.7
	合計	509	32,516	438	20,112	71	12,403	16.2	61.7



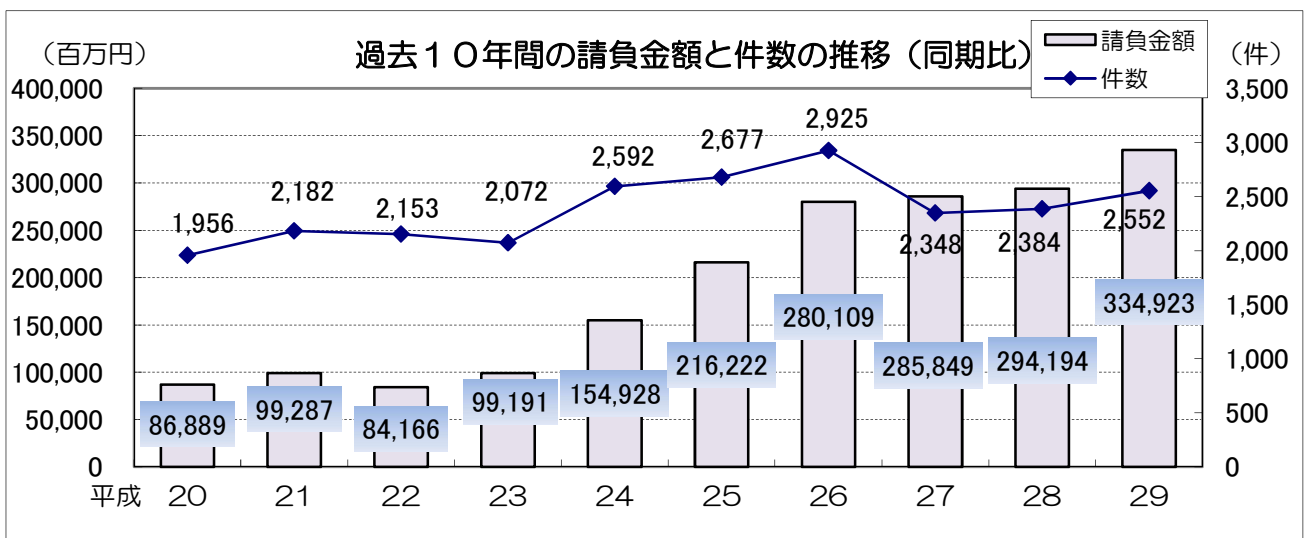
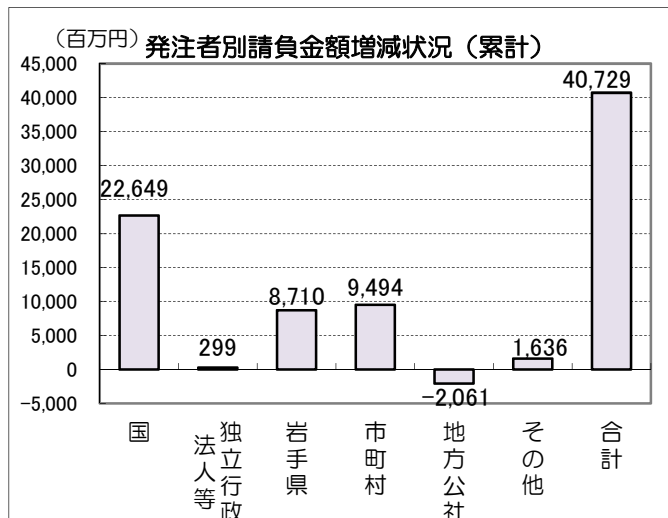
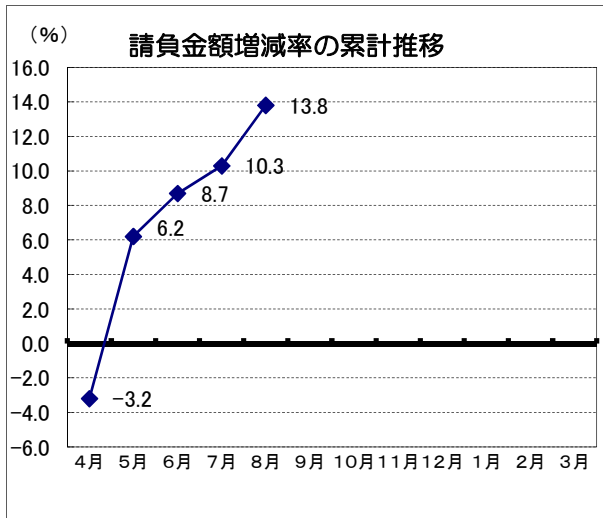
岩手県内発注者別の前払金保証取扱高（4月～8月累計）

8月までの取扱は、件数が2,552件（前年同期比+7.0%）、請負金額が3,349億円（同+13.8%）となっている。

工事場所：岩手県

【金額単位：百万円】

発注者	区分	平成29年8月末		平成28年8月末		増減額		増減率(%)	
		件数	請負金額	件数	請負金額	件数	請負金額	件数	請負金額
国	農林水産省	58	2,170	52	2,090	6	79	11.5	3.8
	国土交通省	156	75,850	141	53,629	15	22,220	10.6	41.4
	その他	6	771	6	422	0	348	0.0	82.5
	小計	220	78,792	199	56,143	21	22,649	10.6	40.3
独立行政 法人等	国立大学法人	4	278	4	333	0	-55	0.0	-16.5
	東日本高速道路(株)	18	5,913	14	4,065	4	1,847	28.6	45.5
	都市再生機構	19	25,480	38	26,940	-19	-1,459	-50.0	-5.4
	その他	2	34	1	68	1	-33	100.0	-49.4
	小計	43	31,707	57	31,408	-14	299	-24.6	1.0
岩手県	県土整備部	640	79,122	653	77,648	-13	1,473	-2.0	1.9
	農林水産部	175	25,839	211	25,567	-36	271	-17.1	1.1
	その他	96	14,466	69	7,501	27	6,965	39.1	92.9
	小計	911	119,428	933	110,717	-22	8,710	-2.4	7.9
市町村	1,310	97,515	1,115	88,020	195	9,494	17.5	10.8	
地方公社	2	118	5	2,179	-3	-2,061	-60.0	-94.6	
その他	66	7,361	75	5,725	-9	1,636	-12.0	28.6	
合計		2,552	334,923	2,384	294,194	168	40,729	7.0	13.8



市町村別前払金保証取扱高（4月～8月累計）

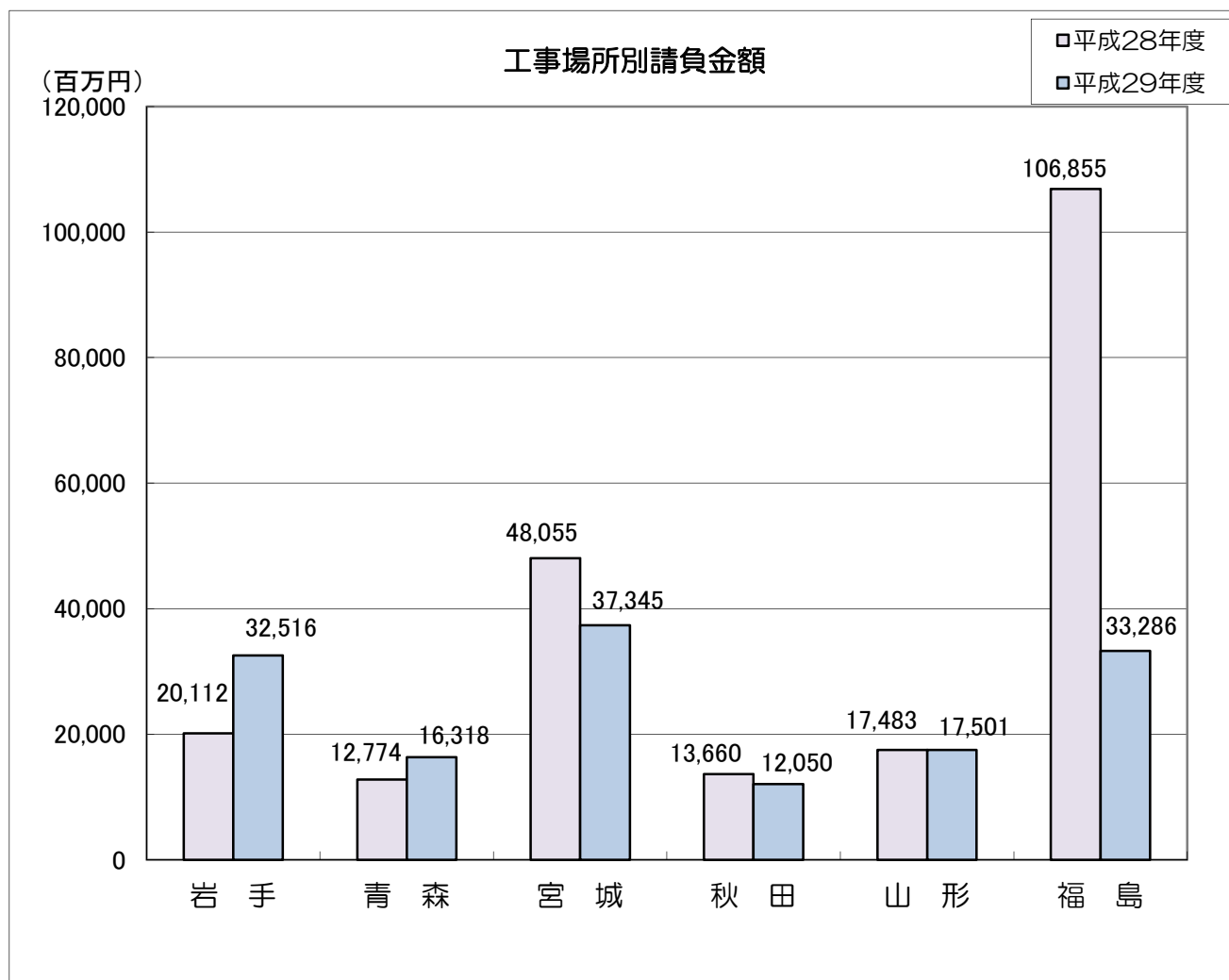
【金額単位：百万円】

発注者		区分	平成29年8月末		平成28年8月末		増減額		増減率（%）	
			件数	請負金額	件数	請負金額	件数	請負金額	件数	請負金額
市	盛岡市	110	4,625	113	5,634	-3	-1,009	-2.7	-17.9	
	釜石市	96	14,951	50	14,169	46	782	92.0	5.5	
	宮古市	108	8,858	88	9,405	20	-546	22.7	-5.8	
	一関市	104	3,847	113	3,083	-9	764	-8.0	24.8	
	大船渡市	33	4,423	34	6,369	-1	-1,945	-2.9	-30.5	
	花巻市	72	1,672	59	1,845	13	-173	22.0	-9.4	
	北上市	32	1,143	37	942	-5	200	-13.5	21.3	
	久慈市	86	3,517	45	1,101	41	2,415	91.1	219.3	
	遠野市	34	979	17	1,698	17	-718	100.0	-42.3	
	陸前高田市	46	7,560	65	11,883	-19	-4,322	-29.2	-36.4	
	二戸市	27	575	25	430	2	145	8.0	33.7	
	八幡平市	23	925	21	503	2	421	9.5	83.6	
	奥州市	59	1,834	81	4,069	-22	-2,235	-27.2	-54.9	
	滝沢市	27	1,249	29	989	-2	259	-6.9	26.2	
	小計	857	56,165	777	62,128	80	-5,962	10.3	-9.6	
町	雫石町	15	798	10	610	5	187	50.0	30.8	
	葛巻町	22	606	10	657	12	-50	120.0	-7.7	
	岩手町	5	402	10	149	-5	253	-50.0	169.2	
	紫波町	11	201	11	73	0	127	0.0	172.4	
	矢巾町	29	1,028	42	658	-13	369	-31.0	56.1	
	金ヶ崎町	29	888	32	642	-3	245	-9.4	38.2	
	平泉町	13	377	15	113	-2	264	-13.3	233.3	
	住田町	7	597	12	196	-5	400	-41.7	204.4	
	大槌町	44	24,700	30	14,660	14	10,040	46.7	68.5	
	岩泉町	60	6,075	24	1,326	36	4,748	150.0	358.0	
	山田町	20	1,210	19	1,167	1	43	5.3	3.7	
	軽米町	31	359	12	140	19	219	158.3	156.2	
	一戸町	10	225	13	191	-3	33	-23.1	17.8	
	西和賀町	25	695	22	560	3	134	13.6	24.0	
	洋野町	48	967	14	747	34	219	242.9	29.3	
小計	369	39,133	276	21,896	93	17,236	33.7	78.7		
村	田野畑村	20	622	25	1,602	-5	-979	-20.0	-61.2	
	普代村	11	351	9	97	2	254	22.2	260.5	
	野田村	30	688	21	2,140	9	-1,451	42.9	-67.8	
	九戸村	23	554	7	156	16	398	228.6	254.6	
	小計	84	2,216	62	3,995	22	-1,779	35.5	-44.5	
合計	1,310	97,515	1,115	88,020	195	9,494	17.5	10.8		

東北6県の前払金保証取扱高（8月単月）

【金額単位：百万円】

区分 工事場所	平成29年8月		平成28年8月		増減額		増減率（％）	
	件数	請負金額	件数	請負金額	件数	請負金額	件数	請負金額
岩手	509	32,516	438	20,112	71	12,403	16.2	61.7
青森	389	16,318	405	12,774	-16	3,544	-4.0	27.7
宮城	609	37,345	676	48,055	-67	-10,709	-9.9	-22.3
秋田	300	12,050	377	13,660	-77	-1,610	-20.4	-11.8
山形	378	17,501	405	17,483	-27	17	-6.7	0.1
福島	611	33,286	634	106,855	-23	-73,569	-3.6	-68.8
合計	2,796	149,018	2,935	218,942	-139	-69,924	-4.7	-31.9



東北6県の前払金保証取扱高（4月～8月累計）

【金額単位：百万円】

区分 工事場所	平成29年8月末		平成28年8月末		増減額		増減率（％）	
	件数	請負金額	件数	請負金額	件数	請負金額	件数	請負金額
岩手	2,552	334,923	2,384	294,194	168	40,729	7.0	13.8
青森	1,990	104,418	2,009	100,741	-19	3,677	-0.9	3.7
宮城	2,655	251,363	3,140	308,349	-485	-56,985	-15.4	-18.5
秋田	1,422	68,177	1,547	67,532	-125	645	-8.1	1.0
山形	1,751	97,593	1,797	97,711	-46	-118	-2.6	-0.1
福島	3,003	297,262	3,343	409,032	-340	-111,769	-10.2	-27.3
合計	13,373	1,153,739	14,220	1,277,561	-847	-123,822	-6.0	-9.7

