

# 前払金保証工事から見た 岩手県内の公共工事の動向

(平成29年9月)

◆保証統計の集計基準について

- ・前払金保証契約の実績のうち、岩手県内で行われた工事について、件数、請負金額を発注者別に集計しています。
- ・集計は、当社が前払金保証契約を締結した日(保証契約日といいます。)を基準としています。工事の請負契約日と保証契約日との間には、若干のタイムラグ(概ね半月以内)が発生する場合があります。



東日本建設業保証株式会社

岩手支店

〒020-0873 盛岡市松尾町17番9号 岩手県建設会館2階

TEL 019-624-4480 FAX 0120-027-216

<http://www.ejcs.co.jp>

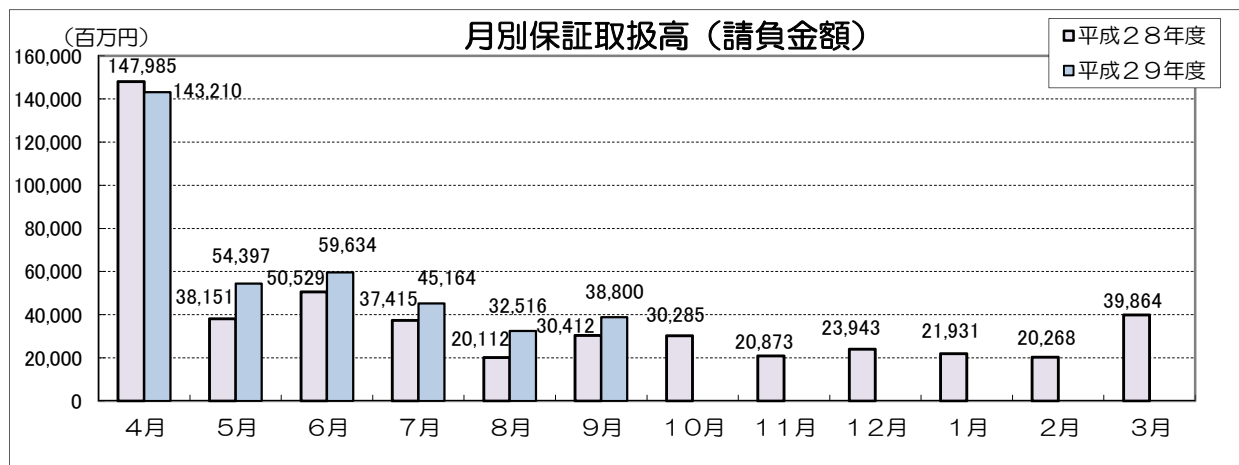
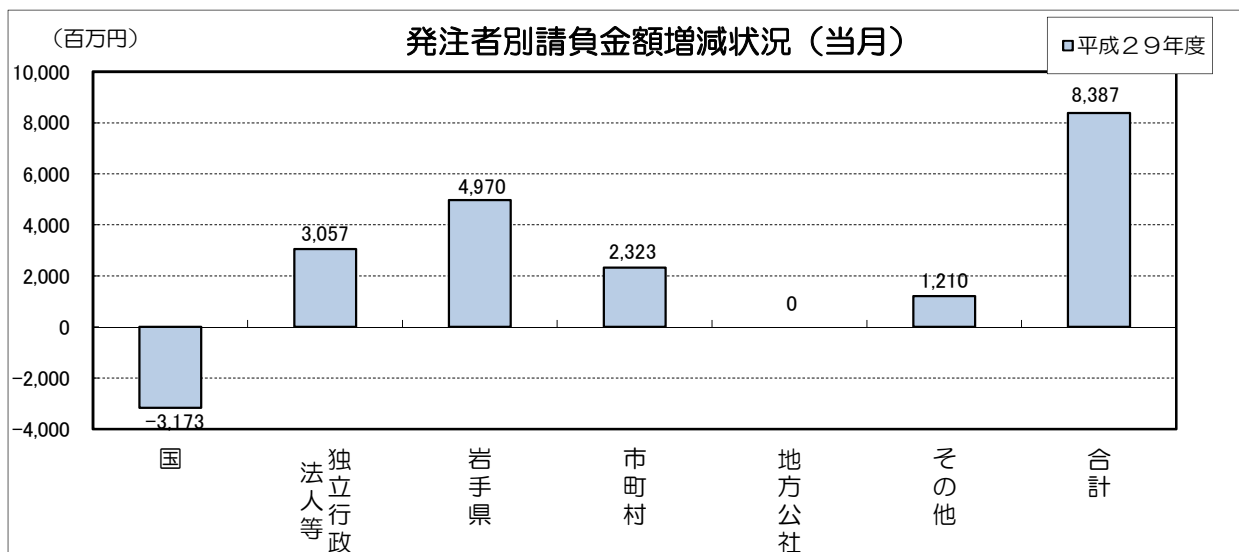
---

---

# 岩手県内発注者別の前払金保証取扱高（9月単月）

当月の保証取扱は、件数が506件(前年同月比+15.3%)、請負金額が388億円(同+27.6%)となった。  
 工事場所：岩手県 【金額単位：百万円】

発注者	区分	平成29年9月		平成28年9月		増減額		増減率(%)	
		件数	請負金額	件数	請負金額	件数	請負金額	件数	請負金額
国	農林水産省	24	1,254	19	1,140	5	113	26.3	10.0
	国土交通省	35	8,510	28	11,865	7	-3,355	25.0	-28.3
	その他	1	67	0	0	1	67	-	-
	小計	60	9,833	47	13,006	13	-3,173	27.7	-24.4
独立行政 法人等	国立大学法人	1	10	1	24	0	-14	0.0	-57.4
	東日本高速道路(株)	0	0	1	3	-1	-3	-100.0	-100.0
	都市再生機構	3	3,092	1	2	2	3,090	200.0	134,963.8
	その他	1	10	1	25	0	-14	0.0	-57.4
	小計	5	3,113	4	56	1	3,057	25.0	5,457.2
岩手県	県土整備部	116	8,002	90	4,226	26	3,775	28.9	89.3
	農林水産部	47	3,417	59	2,861	-12	556	-20.3	19.4
	その他	18	1,046	14	407	4	639	28.6	156.7
	小計	181	12,466	163	7,496	18	4,970	11.0	66.3
市町村	240	11,380	208	9,057	32	2,323	15.4	25.7	
地方公社	0	0	0	0	0	0	-	-	
その他	20	2,006	17	796	3	1,210	17.6	152.0	
合計		506	38,800	439	30,412	67	8,387	15.3	27.6



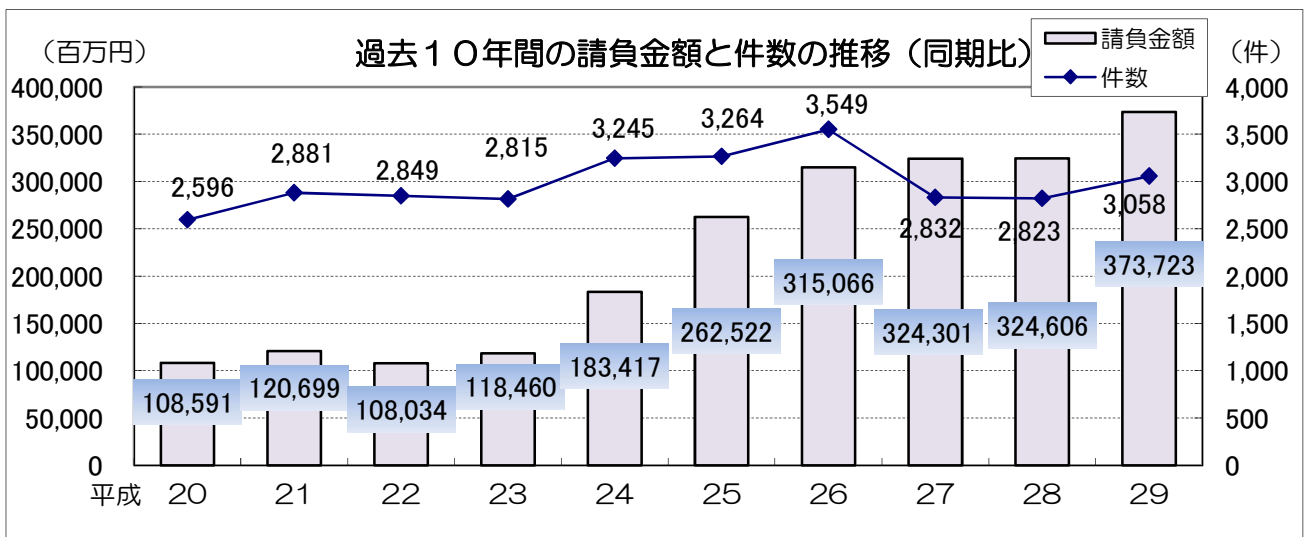
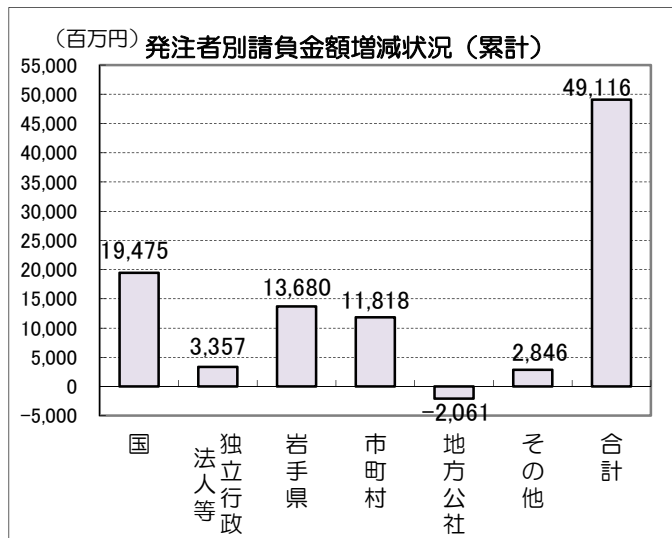
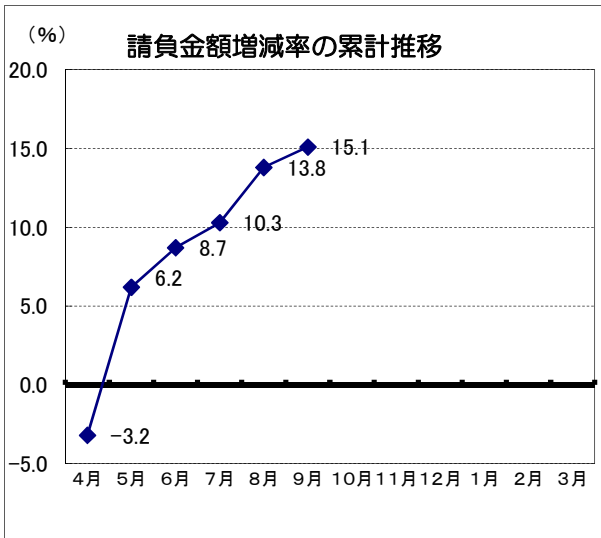
# 岩手県内発注者別の前払金保証取扱高（4月～9月累計）

9月までの取扱は、件数が3,058件（前年同期比+8.3%）、請負金額が3,737億円（同+15.1%）となっている。

工事場所：岩手県

【金額単位：百万円】

発注者	区分	平成29年9月末		平成28年9月末		増減額		増減率(%)	
		件数	請負金額	件数	請負金額	件数	請負金額	件数	請負金額
国	農林水産省	82	3,425	71	3,231	11	193	15.5	6.0
	国土交通省	191	84,360	169	65,495	22	18,865	13.0	28.8
	その他	7	839	6	422	1	416	16.7	98.5
	小計	280	88,625	246	69,149	34	19,475	13.8	28.2
独立行政 法人等	国立大学法人	5	289	5	358	0	-69	0.0	-19.3
	東日本高速道路(株)	18	5,913	15	4,069	3	1,844	20.0	45.3
	都市再生機構	22	28,573	39	26,942	-17	1,630	-43.6	6.1
	その他	3	45	2	93	1	-48	50.0	-51.6
	小計	48	34,821	61	31,464	-13	3,357	-21.3	10.7
岩手県	県土整備部	756	87,124	743	81,875	13	5,249	1.7	6.4
	農林水産部	222	29,256	270	28,429	-48	827	-17.8	2.9
	その他	114	15,513	83	7,909	31	7,604	37.3	96.1
	小計	1,092	131,894	1,096	118,213	-4	13,680	-0.4	11.6
市町村	1,550	108,895	1,323	97,077	227	11,818	17.2	12.2	
地方公社	2	118	5	2,179	-3	-2,061	-60.0	-94.6	
その他	86	9,367	92	6,521	-6	2,846	-6.5	43.6	
合計	3,058	373,723	2,823	324,606	235	49,116	8.3	15.1	



# 市町村別前払金保証取扱高（4月～9月累計）

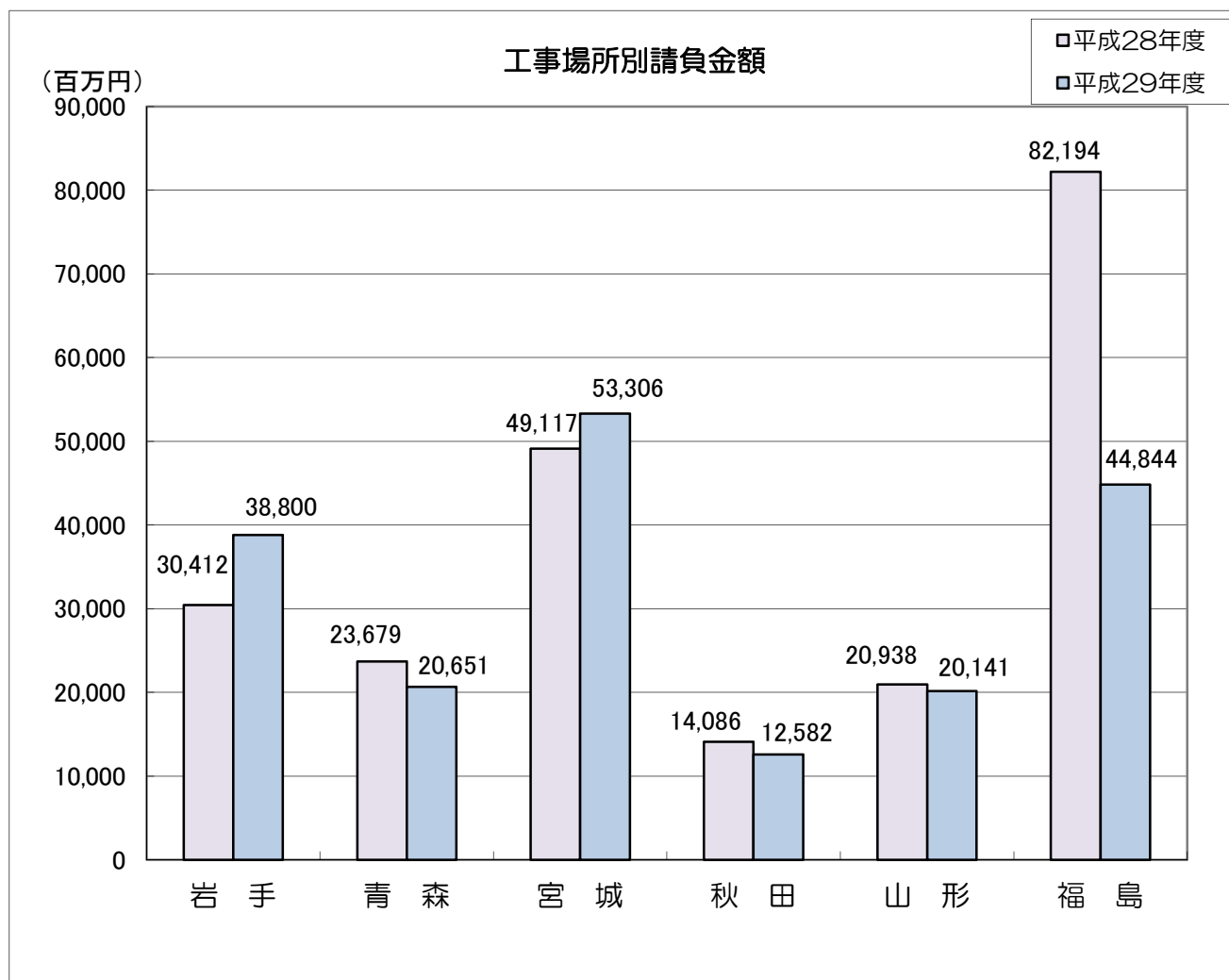
【金額単位：百万円】

発注者		区分	平成29年9月末		平成28年9月末		増減額		増減率（%）	
			件数	請負金額	件数	請負金額	件数	請負金額	件数	請負金額
市	盛岡市	139	5,653	131	6,395	8	-742	6.1	-11.6	
	釜石市	118	16,308	57	14,424	61	1,883	107.0	13.1	
	宮古市	127	9,355	110	10,042	17	-686	15.5	-6.8	
	一関市	122	4,521	125	3,834	-3	686	-2.4	17.9	
	大船渡市	43	5,166	41	7,077	2	-1,911	4.9	-27.0	
	花巻市	90	2,248	82	2,561	8	-312	9.8	-12.2	
	北上市	41	1,213	46	1,076	-5	136	-10.9	12.7	
	久慈市	96	3,714	56	2,025	40	1,689	71.4	83.4	
	遠野市	39	1,295	20	1,767	19	-471	95.0	-26.7	
	陸前高田市	52	10,058	76	12,562	-24	-2,503	-31.6	-19.9	
	二戸市	32	656	26	456	6	199	23.1	43.7	
	八幡平市	32	1,024	29	696	3	327	10.3	47.0	
	奥州市	71	2,333	90	4,336	-19	-2,002	-21.1	-46.2	
	滝沢市	35	1,450	38	1,227	-3	222	-7.9	18.1	
		小計	1,037	65,000	927	68,485	110	-3,485	11.9	-5.1
町	雫石町	17	826	13	750	4	76	30.8	10.2	
	葛巻町	24	651	14	1,514	10	-862	71.4	-57.0	
	岩手町	8	420	10	149	-2	270	-20.0	181.0	
	紫波町	13	215	15	124	-2	91	-13.3	73.4	
	矢巾町	33	1,162	45	690	-12	471	-26.7	68.3	
	金ヶ崎町	32	940	36	675	-4	264	-11.1	39.2	
	平泉町	19	433	21	242	-2	191	-9.5	78.7	
	住田町	10	629	16	253	-6	375	-37.5	147.8	
	大槌町	49	24,893	32	14,802	17	10,091	53.1	68.2	
	岩泉町	68	6,952	24	1,326	44	5,626	183.3	424.1	
	山田町	22	1,441	24	1,471	-2	-29	-8.3	-2.0	
	軽米町	31	359	13	302	18	57	138.5	18.9	
	一戸町	13	236	17	233	-4	3	-23.5	1.6	
	西和賀町	34	923	23	569	11	353	47.8	62.0	
	洋野町	51	1,443	25	1,413	26	30	104.0	2.2	
	小計	424	41,531	328	24,519	96	17,011	29.3	69.4	
村	田野畑村	21	634	27	1,609	-6	-974	-22.2	-60.6	
	普代村	11	351	10	107	1	244	10.0	228.2	
	野田村	31	731	24	2,199	7	-1,468	29.2	-66.7	
	九戸村	26	646	7	156	19	489	271.4	313.3	
		小計	89	2,363	68	4,072	21	-1,708	30.9	-42.0
	合計	1,550	108,895	1,323	97,077	227	11,818	17.2	12.2	

# 東北6県の前払金保証取扱高（9月単月）

【金額単位：百万円】

区分 工事場所	平成29年9月		平成28年9月		増減額		増減率（％）	
	件数	請負金額	件数	請負金額	件数	請負金額	件数	請負金額
岩手	506	38,800	439	30,412	67	8,387	15.3	27.6
青森	592	20,651	599	23,679	-7	-3,027	-1.2	-12.8
宮城	691	53,306	721	49,117	-30	4,189	-4.2	8.5
秋田	312	12,582	461	14,086	-149	-1,503	-32.3	-10.7
山形	465	20,141	439	20,938	26	-797	5.9	-3.8
福島	792	44,844	749	82,194	43	-37,349	5.7	-45.4
合計	3,358	190,327	3,408	220,429	-50	-30,101	-1.5	-13.7



# 東北6県の前払金保証取扱高（4月～9月累計）

【金額単位：百万円】

区分 工事場所	平成29年9月末		平成28年9月末		増減額		増減率（%）	
	件数	請負金額	件数	請負金額	件数	請負金額	件数	請負金額
岩手	3,058	373,723	2,823	324,606	235	49,116	8.3	15.1
青森	2,582	125,070	2,608	124,421	-26	649	-1.0	0.5
宮城	3,346	304,669	3,861	357,466	-515	-52,796	-13.3	-14.8
秋田	1,734	80,760	2,008	81,619	-274	-858	-13.6	-1.1
山形	2,216	117,734	2,236	118,650	-20	-915	-0.9	-0.8
福島	3,795	342,107	4,092	491,227	-297	-149,119	-7.3	-30.4
合計	16,731	1,344,067	17,628	1,497,991	-897	-153,923	-5.1	-10.3

