

前払金保証工事から見た 岩手県内の公共工事の動向

(平成29年10月)

◆保証統計の集計基準について

- ・前払金保証契約の実績のうち、岩手県内で行われた工事について、件数、請負金額を発注者別に集計しています。
- ・集計は、当社が前払金保証契約を締結した日(保証契約日といいます。)を基準としています。工事の請負契約日と保証契約日との間には、若干のタイムラグ(概ね半月以内)が発生する場合があります。



東日本建設業保証株式会社

岩手支店

〒020-0873 盛岡市松尾町17番9号 岩手県建設会館2階

TEL 019-624-4480 FAX 0120-027-216

<http://www.ejcs.co.jp>

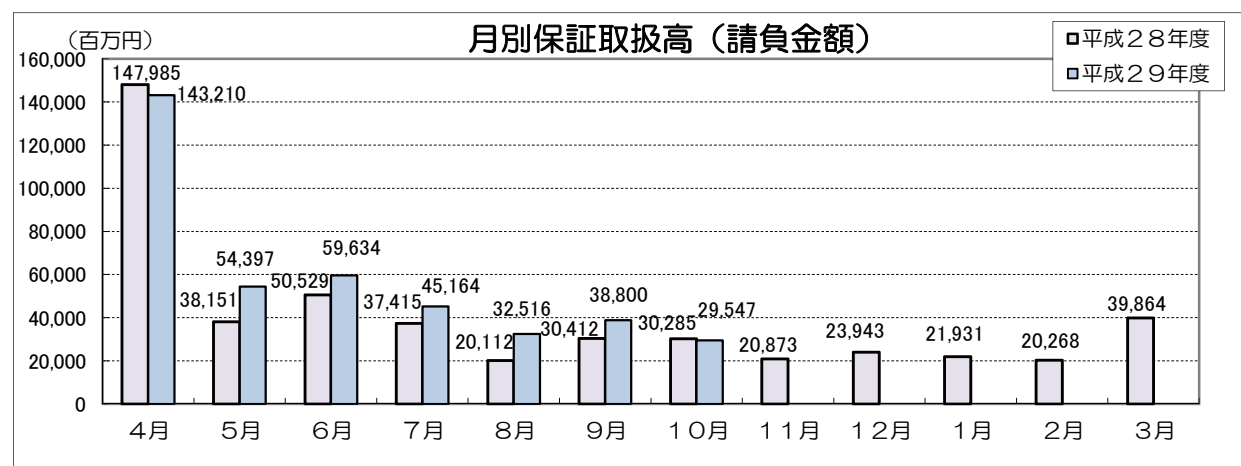
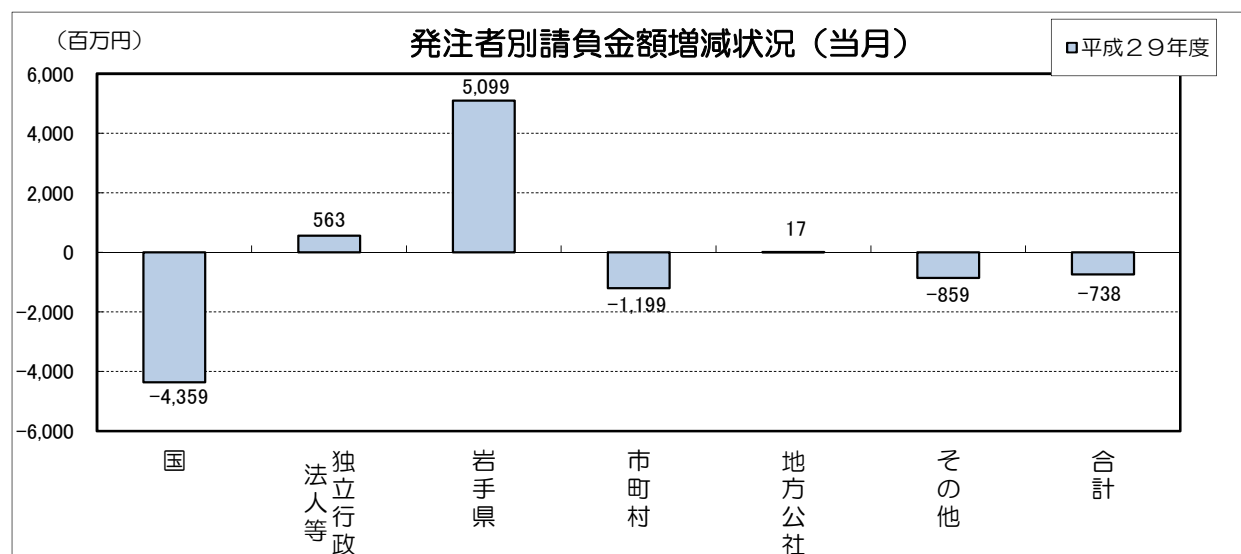
岩手県内発注者別の前払金保証取扱高（10月単月）

当月の保証取扱は、件数が559件(前年同月比+9.8%)、請負金額が295億円(同-2.4%)となった。

工事場所：岩手県

【金額単位：百万円】

発注者	区分	平成29年10月		平成28年10月		増減額		増減率(%)	
		件数	請負金額	件数	請負金額	件数	請負金額	件数	請負金額
国	農林水産省	9	200	9	425	0	-224	0.0	-52.8
	国土交通省	26	5,092	24	9,333	2	-4,240	8.3	-45.4
	その他	2	112	1	7	1	104	100.0	1,330.1
	小計	37	5,406	34	9,766	3	-4,359	8.8	-44.6
独立行政 法人等	国立大学法人	4	255	0	0	4	255	-	-
	東日本高速道路(株)	0	0	0	0	0	0	-	-
	都市再生機構	3	739	5	357	-2	381	-40.0	106.6
	その他	3	36	1	109	2	-73	200.0	-66.7
	小計	10	1,031	6	467	4	563	66.7	120.6
岩手県	県土整備部	133	9,060	121	6,144	12	2,916	9.9	47.5
	農林水産部	48	3,801	34	2,038	14	1,762	41.2	86.5
	その他	22	1,025	24	606	-2	419	-8.3	69.2
	小計	203	13,888	179	8,789	24	5,099	13.4	58.0
市町村	295	8,866	273	10,066	22	-1,199	8.1	-11.9	
地方公社	1	17	0	0	1	17	-	-	
その他	13	336	17	1,196	-4	-859	-23.5	-71.9	
合計		559	29,547	509	30,285	50	-738	9.8	-2.4



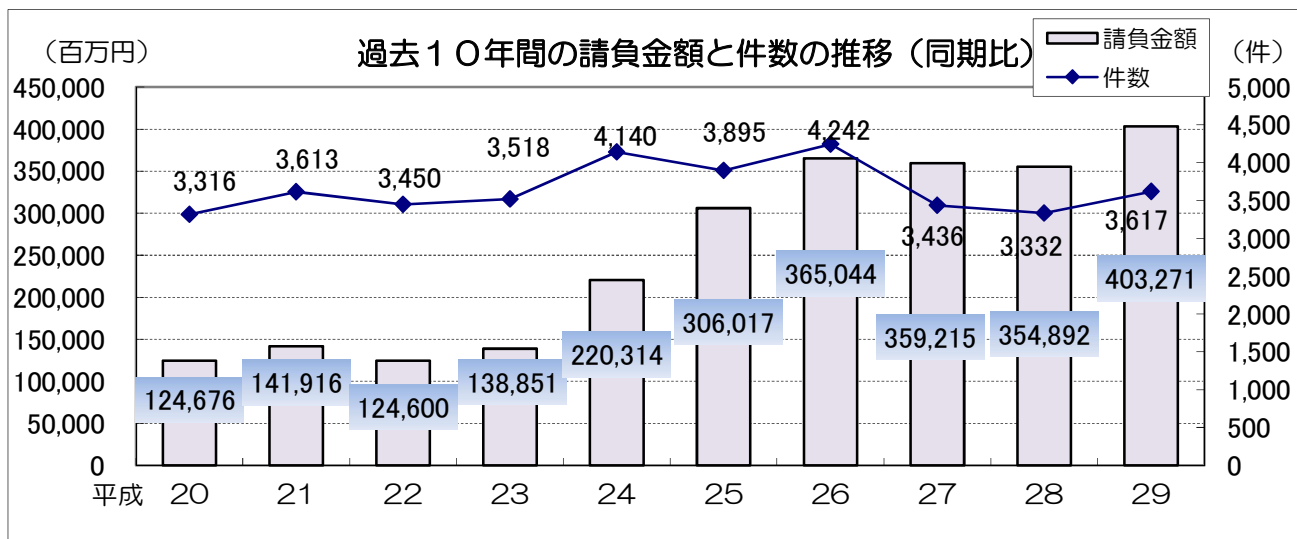
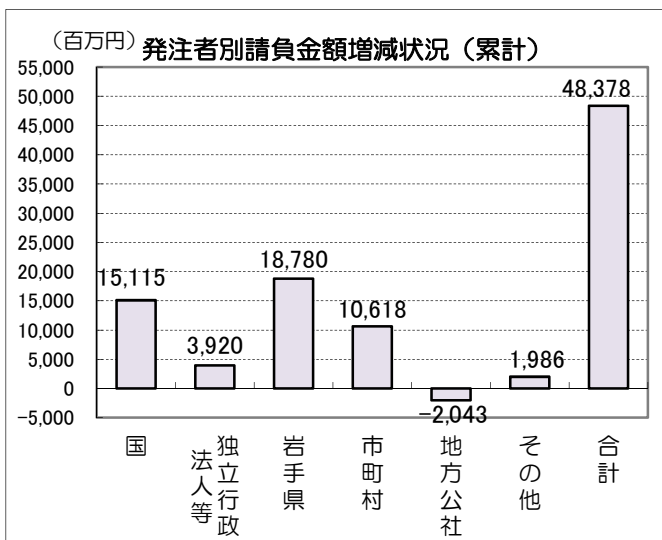
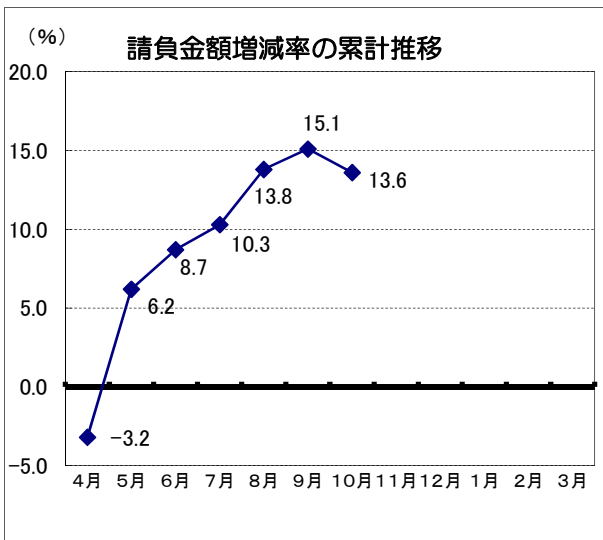
岩手県内発注者別の前払金保証取扱高（4月～10月累計）

10月までの取扱は、件数が3,617件（前年同期比+8.6%）、請負金額が4,032億円（同+13.6%）となっている。

工事場所：岩手県

【金額単位：百万円】

発注者	区分	平成29年10月末		平成28年10月末		増減額		増減率(%)	
		件数	請負金額	件数	請負金額	件数	請負金額	件数	請負金額
国	農林水産省	91	3,626	80	3,657	11	-31	13.8	-0.9
	国土交通省	217	89,453	193	74,828	24	14,625	12.4	19.5
	その他	9	952	7	430	2	521	28.6	121.1
	小計	317	94,032	280	78,916	37	15,115	13.2	19.2
独立行政 法人等	国立大学法人	9	544	5	358	4	185	80.0	51.9
	東日本高速道路(株)	18	5,913	15	4,069	3	1,844	20.0	45.3
	都市再生機構	25	29,312	44	27,300	-19	2,011	-43.2	7.4
	その他	6	81	3	202	3	-121	100.0	-59.7
	小計	58	35,852	67	31,931	-9	3,920	-13.4	12.3
岩手県	県土整備部	889	96,185	864	88,019	25	8,165	2.9	9.3
	農林水産部	270	33,058	304	30,468	-34	2,590	-11.2	8.5
	その他	136	16,539	107	8,515	29	8,024	27.1	94.2
	小計	1,295	145,783	1,275	127,003	20	18,780	1.6	14.8
市町村	1,845	117,762	1,596	107,144	249	10,618	15.6	9.9	
地方公社	3	136	5	2,179	-2	-2,043	-40.0	-93.8	
その他	99	9,704	109	7,717	-10	1,986	-9.2	25.7	
合計		3,617	403,271	3,332	354,892	285	48,378	8.6	13.6



市町村別前払金保証取扱高（4月～10月累計）

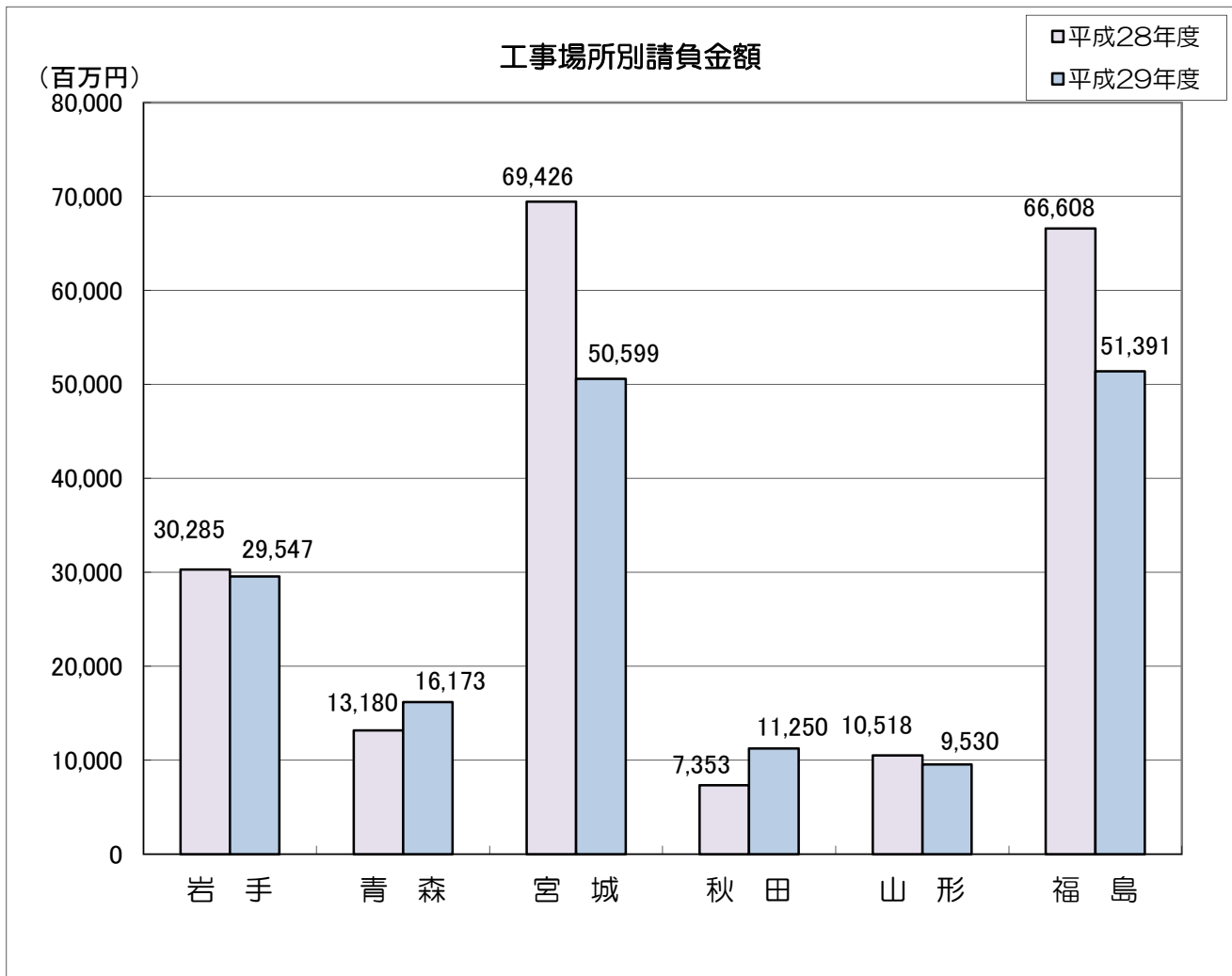
【金額単位：百万円】

発注者		区分	平成29年10月末		平成28年10月末		増減額		増減率（%）	
			件数	請負金額	件数	請負金額	件数	請負金額	件数	請負金額
市	盛岡市	164	6,535	171	7,581	-7	-1,046	-4.1	-13.8	
	釜石市	133	17,074	70	15,186	63	1,887	90.0	12.4	
	宮古市	163	11,198	135	11,071	28	127	20.7	1.1	
	一関市	158	5,241	159	4,382	-1	859	-0.6	19.6	
	大船渡市	51	5,383	48	7,650	3	-2,267	6.3	-29.6	
	花巻市	107	2,523	95	3,425	12	-901	12.6	-26.3	
	北上市	50	1,486	55	1,191	-5	294	-9.1	24.7	
	久慈市	103	3,856	63	2,164	40	1,692	63.5	78.2	
	遠野市	41	1,346	26	1,971	15	-624	57.7	-31.7	
	陸前高田市	62	10,367	83	13,964	-21	-3,596	-25.3	-25.8	
	二戸市	39	907	31	533	8	373	25.8	70.1	
	八幡平市	37	1,183	35	815	2	368	5.7	45.2	
	奥州市	101	2,896	105	4,714	-4	-1,818	-3.8	-38.6	
	滝沢市	43	1,513	44	1,323	-1	190	-2.3	14.4	
		小計	1,252	71,515	1,120	75,976	132	-4,460	11.8	-5.9
町	雫石町	17	826	20	934	-3	-107	-15.0	-11.6	
	葛巻町	30	746	18	1,821	12	-1,074	66.7	-59.0	
	岩手町	10	490	11	154	-1	336	-9.1	217.3	
	紫波町	13	215	21	359	-8	-144	-38.1	-40.1	
	矢巾町	43	1,290	52	879	-9	410	-17.3	46.7	
	金ヶ崎町	35	967	45	815	-10	152	-22.2	18.6	
	平泉町	24	524	32	349	-8	174	-25.0	50.0	
	住田町	13	688	20	370	-7	317	-35.0	85.7	
	大槌町	49	24,893	38	15,703	11	9,189	28.9	58.5	
	岩泉町	84	8,316	23	1,290	61	7,026	265.2	544.5	
	山田町	25	1,554	29	1,607	-4	-53	-13.8	-3.3	
	軽米町	32	365	19	390	13	-24	68.4	-6.4	
	一戸町	22	276	18	245	4	31	22.2	12.7	
	西和賀町	42	997	22	566	20	431	90.9	76.1	
	洋野町	57	1,581	29	1,461	28	119	96.6	8.2	
	小計	496	43,733	397	26,948	99	16,784	24.9	62.3	
村	田野畑村	21	634	36	1,746	-15	-1,111	-41.7	-63.7	
	普代村	13	398	10	107	3	291	30.0	271.8	
	野田村	34	777	26	2,209	8	-1,432	30.8	-64.8	
	九戸村	29	703	7	156	22	547	314.3	350.0	
	小計	97	2,513	79	4,219	18	-1,705	22.8	-40.4	
合計		1,845	117,762	1,596	107,144	249	10,618	15.6	9.9	

東北6県の前払金保証取扱高（10月単月）

【金額単位：百万円】

区分 工事場所	平成29年10月		平成28年10月		増減額		増減率（%）	
	件数	請負金額	件数	請負金額	件数	請負金額	件数	請負金額
岩手	559	29,547	509	30,285	50	-738	9.8	-2.4
青森	382	16,173	395	13,180	-13	2,993	-3.3	22.7
宮城	729	50,599	804	69,426	-75	-18,826	-9.3	-27.1
秋田	263	11,250	236	7,353	27	3,897	11.4	53.0
山形	387	9,530	391	10,518	-4	-987	-1.0	-9.4
福島	760	51,391	814	66,608	-54	-15,216	-6.6	-22.8
合計	3,080	168,494	3,149	197,371	-69	-28,877	-2.2	-14.6



東北6県の前払金保証取扱高（4月～10月累計）

【金額単位：百万円】

区分 工事場所	平成29年10月末		平成28年10月末		増減額		増減率（％）	
	件数	請負金額	件数	請負金額	件数	請負金額	件数	請負金額
岩手	3,617	403,271	3,332	354,892	285	48,378	8.6	13.6
青森	2,964	141,244	3,003	137,601	-39	3,643	-1.3	2.6
宮城	4,075	355,269	4,665	426,892	-590	-71,622	-12.6	-16.8
秋田	1,997	92,011	2,244	88,972	-247	3,038	-11.0	3.4
山形	2,603	127,265	2,627	129,168	-24	-1,903	-0.9	-1.5
福島	4,555	393,499	4,906	557,835	-351	-164,335	-7.2	-29.5
合計	19,811	1,512,561	20,777	1,695,362	-966	-182,801	-4.6	-10.8

