

# 前払金保証工事から見た 岩手県内の公共工事の動向

(平成29年11月)

◆保証統計の集計基準について

- ・前払金保証契約の実績のうち、岩手県内で行われた工事について、件数、請負金額を発注者別に集計しています。
- ・集計は、当社が前払金保証契約を締結した日(保証契約日といいます。)を基準としています。工事の請負契約日と保証契約日との間には、若干のタイムラグ(概ね半月以内)が発生する場合があります。



東日本建設業保証株式会社

岩手支店

〒020-0873 盛岡市松尾町17番9号 岩手県建設会館2階

TEL 019-624-4480 FAX 0120-027-216

<http://www.ejcs.co.jp>

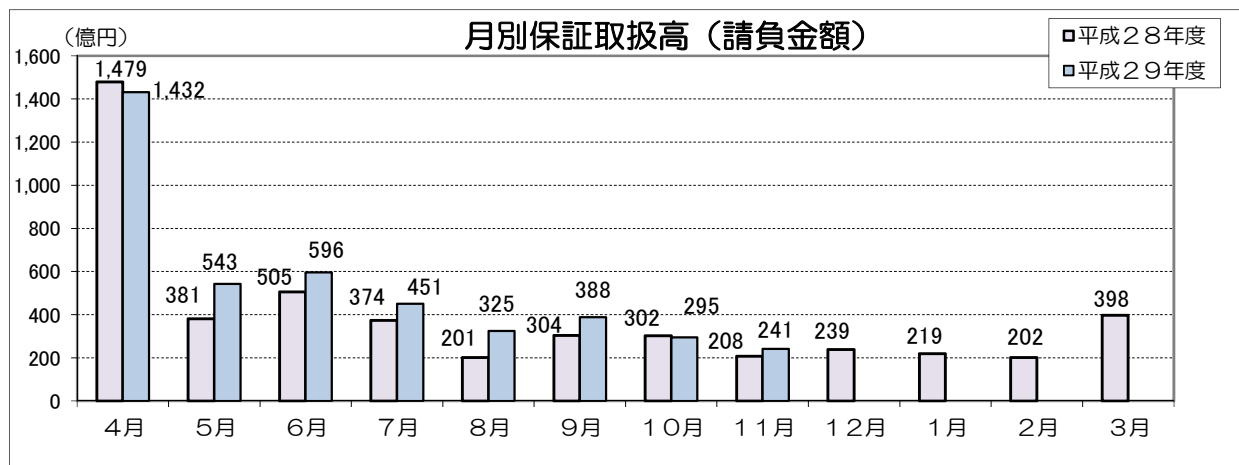
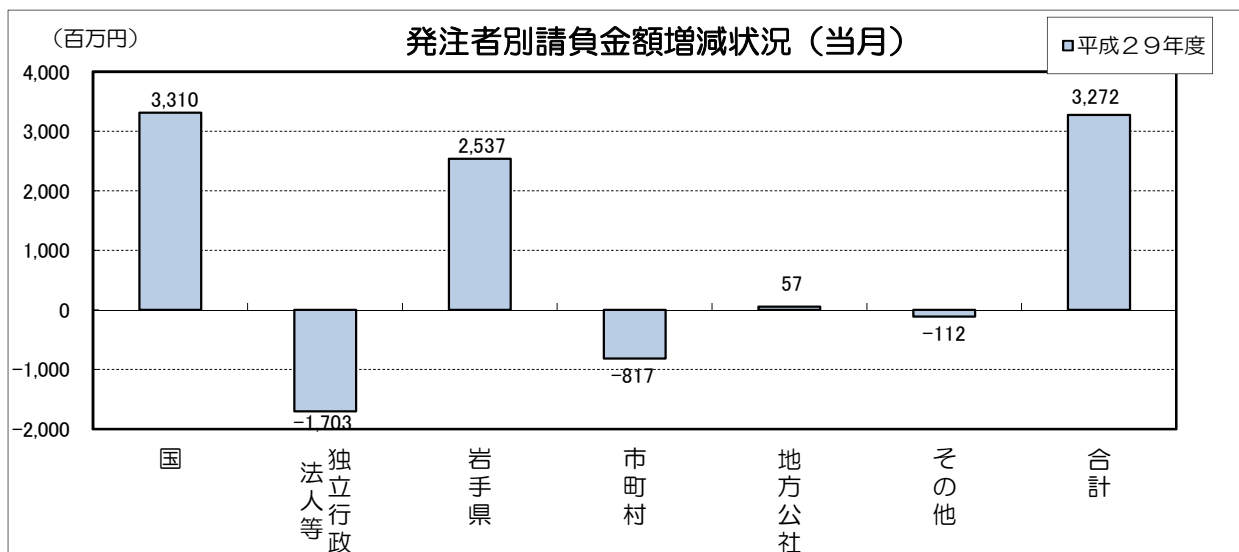
---

---

# 岩手県内発注者別の前払金保証取扱高（11月単月）

当月の保証取扱は、件数が487件(前年同月比+16.2%)、請負金額が241億円(同+15.7%)となった。  
 工事場所：岩手県 【金額単位：百万円】

発注者	区分	平成29年11月		平成28年11月		増減額		増減率(%)	
		件数	請負金額	件数	請負金額	件数	請負金額	件数	請負金額
国	農林水産省	15	715	7	225	8	490	114.3	217.6
	国土交通省	20	4,608	12	1,713	8	2,895	66.7	169.0
	その他	1	39	5	114	-4	-75	-80.0	-65.7
	小計	36	5,363	24	2,053	12	3,310	50.0	161.2
独立行政 法人等	国立大学法人	1	46	2	182	-1	-136	-50.0	-74.4
	東日本高速道路(株)	0	0	0	0	0	0	-	-
	都市再生機構	3	743	3	2,311	0	-1,567	0.0	-67.8
	その他	0	0	0	0	0	0	-	-
	小計	4	790	5	2,494	-1	-1,703	-20.0	-68.3
岩手県	県土整備部	162	8,224	152	6,375	10	1,849	6.6	29.0
	農林水産部	38	2,098	32	855	6	1,243	18.8	145.4
	その他	22	551	19	1,105	3	-554	15.8	-50.1
	小計	222	10,874	203	8,336	19	2,537	9.4	30.4
市町村	207	6,230	176	7,048	31	-817	17.6	-11.6	
地方公社	2	57	0	0	2	57	-	-	
その他	16	828	11	941	5	-112	45.5	-12.0	
合計	487	24,145	419	20,873	68	3,272	16.2	15.7	



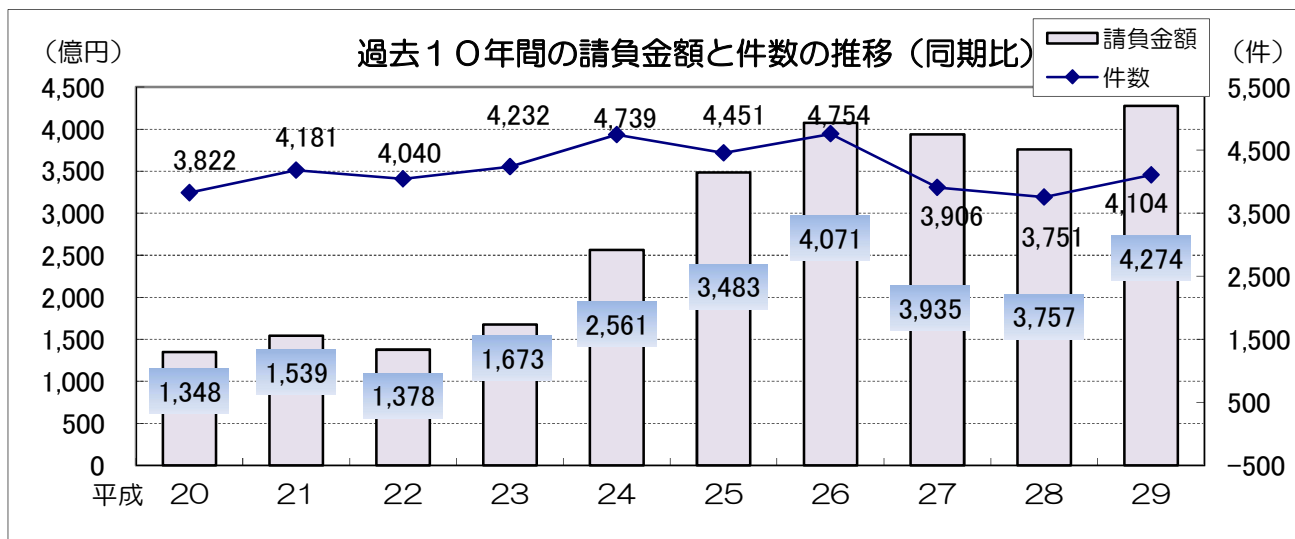
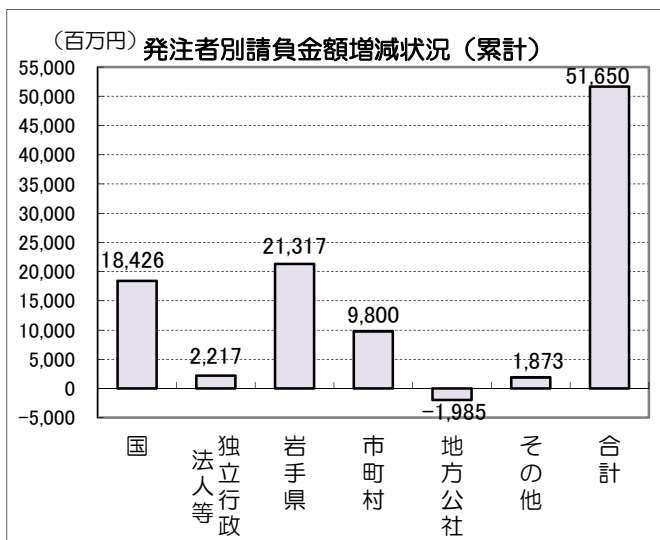
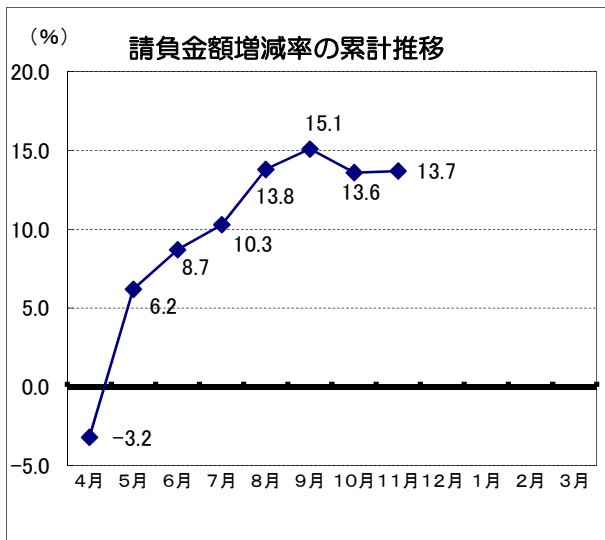
# 岩手県内発注者別の前払金保証取扱高（4月～11月累計）

11月までの取扱は、件数が4,104件（前年同期比+9.4%）、請負金額が4,274億円（同+13.7%）となっている。

工事場所：岩手県

【金額単位：百万円】

発注者	区分	平成29年11月末		平成28年11月末		増減額		増減率(%)	
		件数	請負金額	件数	請負金額	件数	請負金額	件数	請負金額
国	農林水産省	106	4,341	87	3,882	19	458	21.8	11.8
	国土交通省	237	94,062	205	76,541	32	17,521	15.6	22.9
	その他	10	991	12	545	-2	445	-16.7	81.7
	小計	353	99,395	304	80,969	49	18,426	16.1	22.8
独立法人等	国立大学法人	10	591	7	541	3	49	42.9	9.2
	東日本高速道路(株)	18	5,913	15	4,069	3	1,844	20.0	45.3
	都市再生機構	28	30,056	47	29,611	-19	444	-40.4	1.5
	その他	6	81	3	202	3	-121	100.0	-59.7
	小計	62	36,643	72	34,425	-10	2,217	-13.9	6.4
岩手県	県土整備部	1,051	104,410	1,016	94,395	35	10,014	3.4	10.6
	農林水産部	308	35,156	336	31,323	-28	3,833	-8.3	12.2
	その他	158	17,090	126	9,621	32	7,469	25.4	77.6
	小計	1,517	156,657	1,478	135,339	39	21,317	2.6	15.8
市町村	2,052	123,993	1,772	114,192	280	9,800	15.8	8.6	
地方公社	5	193	5	2,179	0	-1,985	0.0	-91.1	
その他	115	10,532	120	8,658	-5	1,873	-4.2	21.6	
合計		4,104	427,416	3,751	375,766	353	51,650	9.4	13.7



# 市町村別前払金保証取扱高（4月～11月累計）

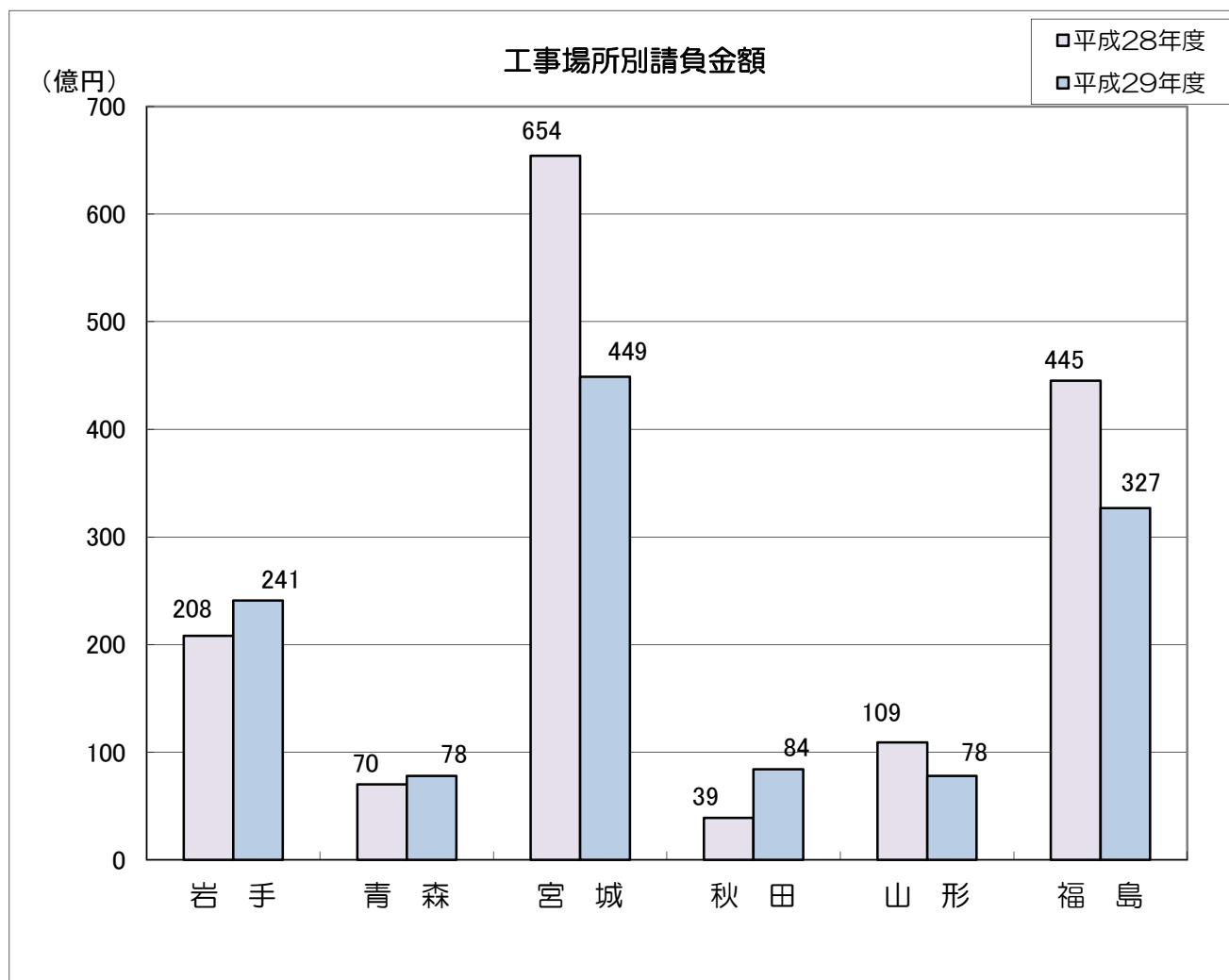
【金額単位：百万円】

発注者		区分	平成29年11月末		平成28年11月末		増減額		増減率（%）	
			件数	請負金額	件数	請負金額	件数	請負金額	件数	請負金額
市	盛岡市	189	7,554	195	8,086	-6	-531	-3.1	-6.6	
	釜石市	146	17,372	75	15,415	71	1,957	94.7	12.7	
	宮古市	176	11,429	154	12,917	22	-1,487	14.3	-11.5	
	一関市	166	5,516	171	4,669	-5	846	-2.9	18.1	
	大船渡市	58	5,628	57	7,802	1	-2,174	1.8	-27.9	
	花巻市	125	3,127	111	3,770	14	-642	12.6	-17.0	
	北上市	54	1,506	57	1,258	-3	248	-5.3	19.7	
	久慈市	124	4,255	68	2,209	56	2,046	82.4	92.6	
	遠野市	54	1,752	31	2,126	23	-373	74.2	-17.6	
	陸前高田市	66	10,711	97	15,955	-31	-5,244	-32.0	-32.9	
	二戸市	43	1,028	33	579	10	448	30.3	77.3	
	八幡平市	41	1,420	39	853	2	567	5.1	66.4	
	奥州市	109	3,003	123	5,251	-14	-2,248	-11.4	-42.8	
	滝沢市	46	1,528	46	1,361	0	167	0.0	12.3	
		小計	1,397	75,836	1,257	82,257	140	-6,420	11.1	-7.8
町	雫石町	20	882	22	982	-2	-100	-9.1	-10.2	
	葛巻町	32	843	20	1,902	12	-1,058	60.0	-55.6	
	岩手町	10	490	15	249	-5	241	-33.3	96.6	
	紫波町	16	286	24	427	-8	-141	-33.3	-33.1	
	矢巾町	52	1,546	57	932	-5	613	-8.8	65.8	
	金ヶ崎町	37	976	47	825	-10	150	-21.3	18.2	
	平泉町	30	590	33	351	-3	239	-9.1	68.2	
	住田町	15	735	20	370	-5	364	-25.0	98.4	
	大槌町	53	24,921	40	15,708	13	9,213	32.5	58.7	
	岩泉町	89	8,813	24	1,286	65	7,527	270.8	585.3	
	山田町	27	1,582	31	1,767	-4	-185	-12.9	-10.5	
	軽米町	37	629	19	390	18	238	94.7	61.2	
	一戸町	23	283	20	294	3	-10	15.0	-3.7	
	西和賀町	43	1,014	23	568	20	446	87.0	78.6	
	洋野町	58	1,593	31	1,507	27	85	87.1	5.7	
	小計	542	45,189	426	27,565	116	17,624	27.2	63.9	
村	田野畑村	32	899	40	1,822	-8	-922	-20.0	-50.6	
	普代村	15	540	11	112	4	428	36.4	382.4	
	野田村	34	777	28	2,241	6	-1,464	21.4	-65.3	
	九戸村	32	749	10	193	22	555	220.0	286.5	
		小計	113	2,967	89	4,369	24	-1,402	27.0	-32.1
	合計	2,052	123,993	1,772	114,192	280	9,800	15.8	8.6	

# 東北6県の前払金保証取扱高（11月単月）

【金額単位：百万円】

区分 工事場所	平成29年11月		平成28年11月		増減額		増減率（%）	
	件数	請負金額	件数	請負金額	件数	請負金額	件数	請負金額
岩手	487	24,145	419	20,873	68	3,272	16.2	15.7
青森	268	7,877	236	7,077	32	799	13.6	11.3
宮城	657	44,966	604	65,455	53	-20,488	8.8	-31.3
秋田	153	8,442	158	3,983	-5	4,458	-3.2	111.9
山形	296	7,893	289	10,906	7	-3,012	2.4	-27.6
福島	624	32,763	587	44,558	37	-11,794	6.3	-26.5
合計	2,485	126,088	2,293	152,854	192	-26,765	8.4	-17.5



# 東北6県の前払金保証取扱高（4月～11月累計）

【金額単位：百万円】

区分 工事場所	平成29年11月末		平成28年11月末		増減額		増減率（％）	
	件数	請負金額	件数	請負金額	件数	請負金額	件数	請負金額
岩手	4,104	427,416	3,751	375,766	353	51,650	9.4	13.7
青森	3,232	149,121	3,239	144,678	-7	4,443	-0.2	3.1
宮城	4,732	400,236	5,269	492,348	-537	-92,111	-10.2	-18.7
秋田	2,150	100,453	2,402	92,955	-252	7,497	-10.5	8.1
山形	2,899	135,158	2,916	140,074	-17	-4,915	-0.6	-3.5
福島	5,179	426,262	5,493	602,393	-314	-176,130	-5.7	-29.2
合計	22,296	1,638,650	23,070	1,848,216	-774	-209,566	-3.4	-11.3

