

前払金保証工事から見た 岩手県内の公共工事の動向

(平成29年12月)

◆保証統計の集計基準について

- ・前払金保証契約の実績のうち、岩手県内で行われた工事について、件数、請負金額を発注者別に集計しています。
- ・集計は、当社が前払金保証契約を締結した日(保証契約日といいます。)を基準としています。工事の請負契約日と保証契約日との間には、若干のタイムラグ(概ね半月以内)が発生する場合があります。



東日本建設業保証株式会社

岩手支店

〒020-0873 盛岡市松尾町17番9号 岩手県建設会館2階

TEL 019-624-4480 FAX 0120-027-216

<http://www.ejcs.co.jp>

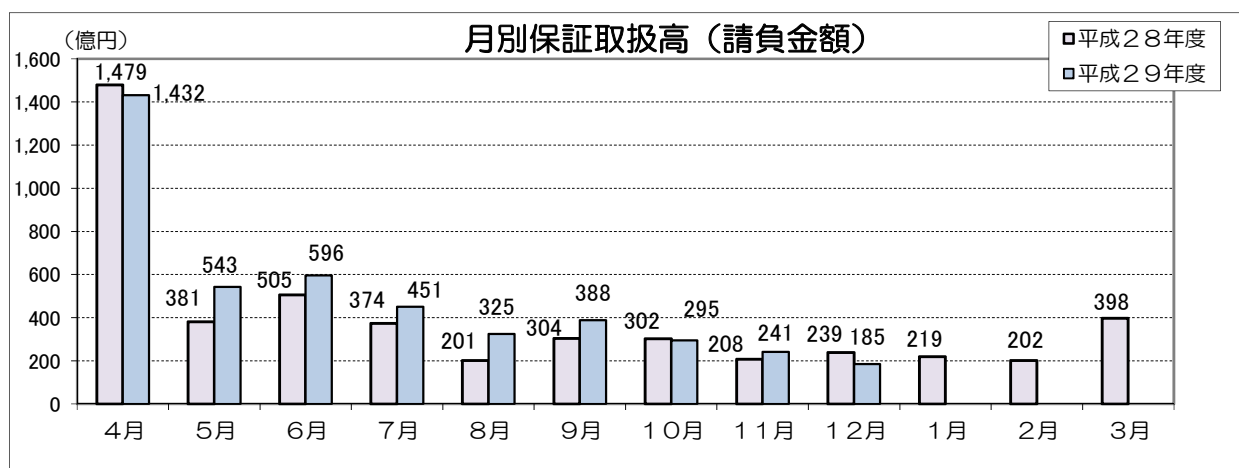
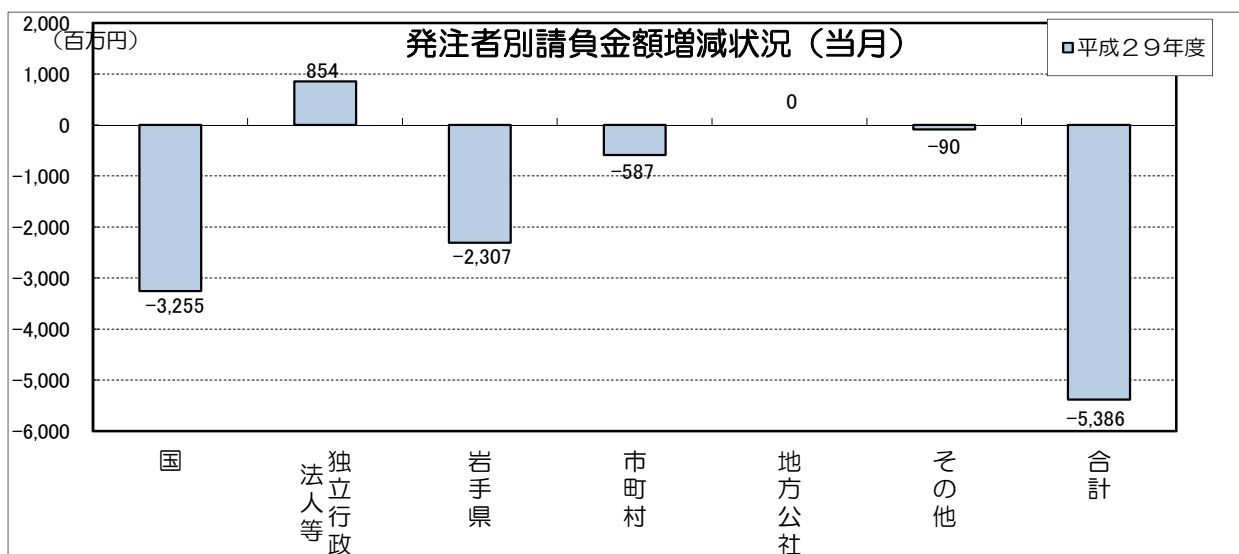
岩手県内発注者別の前払金保証取扱高（12月単月）

当月の保証取扱は、件数が367件(前年同月比+12.6%)、請負金額が185億円(同-22.5%)となった。

工事場所：岩手県

【金額単位：百万円】

発注者	区分	平成29年12月		平成28年12月		増減額		増減率(%)	
		件数	請負金額	件数	請負金額	件数	請負金額	件数	請負金額
国	農林水産省	4	45	3	118	1	-72	33.3	-61.1
	国土交通省	14	3,535	16	6,701	-2	-3,166	-12.5	-47.2
	その他	-1	-8	1	8	-2	-16	-	-
	小計	17	3,572	20	6,827	-3	-3,255	-15.0	-47.7
独立行政 法人等	国立大学法人	1	65	2	971	-1	-905	-50.0	-93.2
	東日本高速道路(株)	0	0	0	0	0	0	-	-
	都市再生機構	3	1,803	1	37	2	1,765	200.0	4,670.1
	その他	0	0	1	5	-1	-5	-100.0	-100.0
	小計	4	1,868	4	1,014	0	854	0.0	84.2
岩手県	県土整備部	99	6,132	66	7,293	33	-1,161	50.0	-15.9
	農林水産部	22	1,005	15	2,249	7	-1,244	46.7	-55.3
	その他	11	272	17	173	-6	98	-35.3	56.5
	小計	132	7,409	98	9,717	34	-2,307	34.7	-23.7
市町村	205	5,105	175	5,693	30	-587	17.1	-10.3	
地方公社	0	0	0	0	0	0	-	-	
その他	9	599	29	689	-20	-90	-69.0	-13.1	
合計		367	18,556	326	23,943	41	-5,386	12.6	-22.5



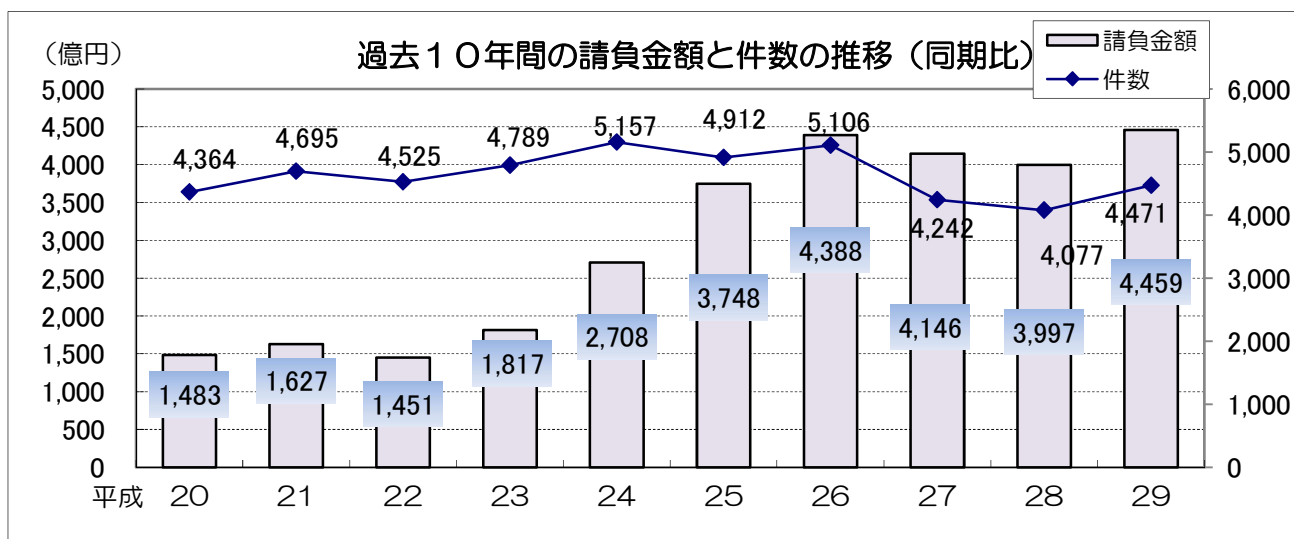
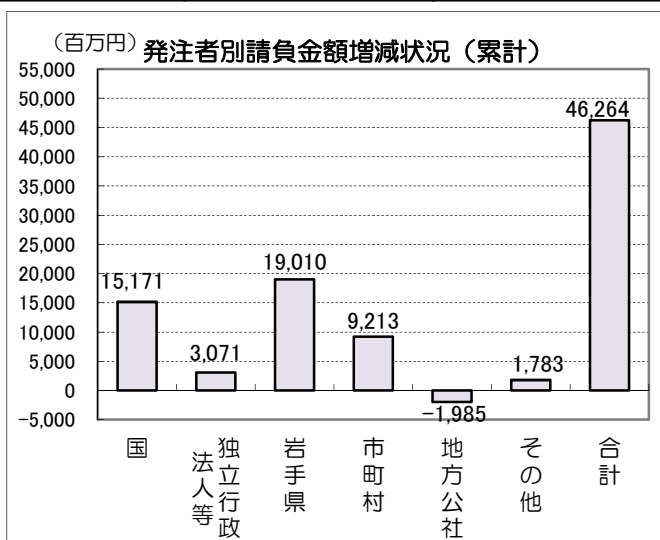
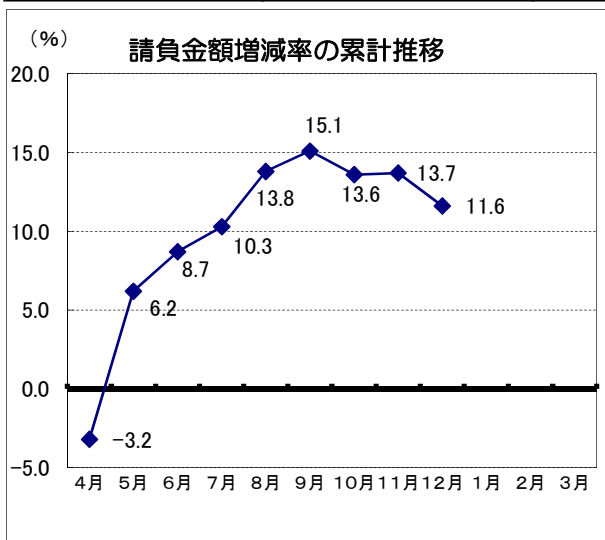
岩手県内発注者別の前払金保証取扱高（4月～12月累計）

12月までの取扱は、件数が4,471件（前年同期比+9.7%）、請負金額が4,459億円（同+11.6%）となっている。

工事場所：岩手県

【金額単位：百万円】

発注者	区分	平成29年12月末		平成28年12月末		増減額		増減率(%)	
		件数	請負金額	件数	請負金額	件数	請負金額	件数	請負金額
国	農林水産省	110	4,387	90	4,000	20	386	22.2	9.7
	国土交通省	251	97,597	221	83,242	30	14,355	13.6	17.2
	その他	9	983	13	554	-4	428	-30.8	77.4
	小計	370	102,968	324	87,797	46	15,171	14.2	17.3
独立法人等	国立大学法人	11	657	9	1,512	2	-855	22.2	-56.5
	東日本高速道路(株)	18	5,913	15	4,069	3	1,844	20.0	45.3
	都市再生機構	31	31,859	48	29,649	-17	2,209	-35.4	7.5
	その他	6	81	4	208	2	-126	50.0	-60.8
	小計	66	38,512	76	35,440	-10	3,071	-13.2	8.7
岩手県	県土整備部	1,150	110,542	1,082	101,688	68	8,853	6.3	8.7
	農林水産部	330	36,161	351	33,573	-21	2,588	-6.0	7.7
	その他	169	17,363	143	9,795	26	7,567	18.2	77.3
	小計	1,649	164,067	1,576	145,056	73	19,010	4.6	13.1
市町村	2,257	129,099	1,947	119,886	310	9,213	15.9	7.7	
地方公社	5	193	5	2,179	0	-1,985	0.0	-91.1	
その他	124	11,132	149	9,348	-25	1,783	-16.8	19.1	
合計		4,471	445,973	4,077	399,709	394	46,264	9.7	11.6



市町村別前払金保証取扱高（4月～12月累計）

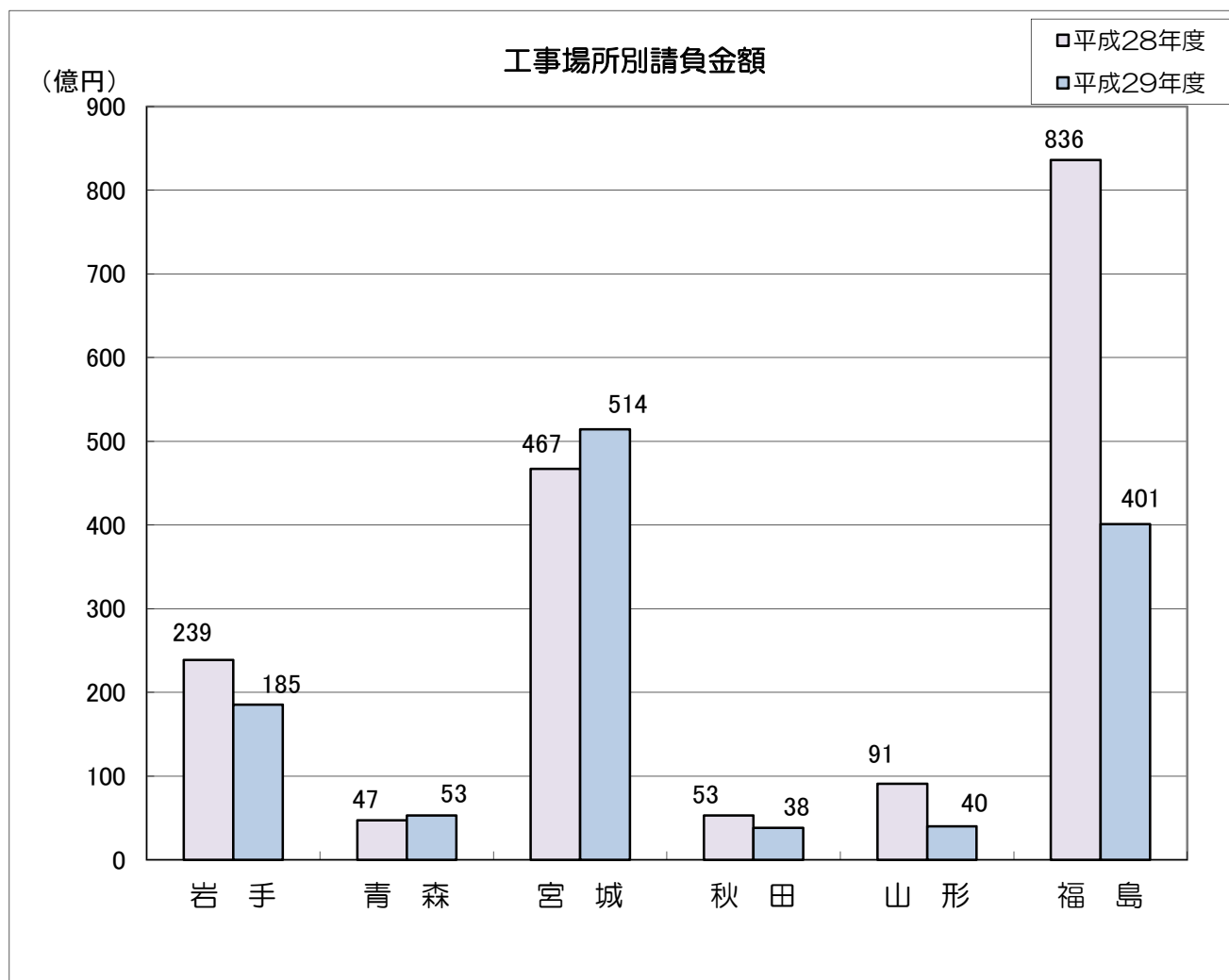
【金額単位：百万円】

発注者		区分	平成29年12月末		平成28年12月末		増減額		増減率（%）	
			件数	請負金額	件数	請負金額	件数	請負金額	件数	請負金額
市	盛岡市	210	7,899	209	8,709	1	-810	0.5	-9.3	
	釜石市	159	17,686	88	15,347	71	2,339	80.7	15.2	
	宮古市	192	12,048	164	13,739	28	-1,690	17.1	-12.3	
	一関市	183	5,875	181	4,823	2	1,051	1.1	21.8	
	大船渡市	74	6,044	67	8,014	7	-1,970	10.4	-24.6	
	花巻市	140	3,641	124	4,041	16	-400	12.9	-9.9	
	北上市	61	1,675	63	1,379	-2	296	-3.2	21.5	
	久慈市	133	4,686	81	3,039	52	1,646	64.2	54.2	
	遠野市	58	1,808	39	2,528	19	-719	48.7	-28.5	
	陸前高田市	72	10,822	106	16,176	-34	-5,353	-32.1	-33.1	
	二戸市	54	1,089	35	598	19	490	54.3	81.9	
	八幡平市	43	1,488	40	862	3	625	7.5	72.6	
	奥州市	130	3,327	142	5,727	-12	-2,399	-8.5	-41.9	
	滝沢市	50	1,585	50	1,383	0	201	0.0	14.6	
		小計	1,559	79,677	1,389	86,373	170	-6,695	12.2	-7.8
町	雫石町	24	1,037	22	982	2	55	9.1	5.6	
	葛巻町	34	923	21	1,915	13	-991	61.9	-51.8	
	岩手町	12	514	15	249	-3	264	-20.0	106.0	
	紫波町	18	293	27	449	-9	-156	-33.3	-34.8	
	矢巾町	54	1,636	63	1,091	-9	545	-14.3	49.9	
	金ヶ崎町	39	1,004	49	835	-10	169	-20.4	20.2	
	平泉町	30	590	36	394	-6	196	-16.7	49.8	
	住田町	18	795	21	394	-3	400	-14.3	101.5	
	大槌町	57	24,997	44	16,467	13	8,530	29.5	51.8	
	岩泉町	99	9,240	26	1,338	73	7,901	280.8	590.3	
	山田町	27	1,582	40	1,863	-13	-281	-32.5	-15.1	
	軽米町	38	655	23	431	15	224	65.2	52.0	
	一戸町	25	325	23	332	2	-7	8.7	-2.3	
	西和賀町	45	1,132	23	568	22	564	95.7	99.4	
	洋野町	58	1,593	31	1,507	27	85	87.1	5.7	
	小計	578	46,323	464	28,821	114	17,501	24.6	60.7	
村	田野畑村	34	935	42	1,842	-8	-906	-19.0	-49.2	
	普代村	18	571	12	311	6	259	50.0	83.2	
	野田村	35	828	30	2,342	5	-1,514	16.7	-64.6	
	九戸村	33	763	10	193	23	569	230.0	293.6	
		小計	120	3,098	94	4,691	26	-1,592	27.7	-34.0
	合計	2,257	129,099	1,947	119,886	310	9,213	15.9	7.7	

東北6県の前払金保証取扱高（12月単月）

【金額単位：百万円】

区分 工事場所	平成29年12月		平成28年12月		増減額		増減率（％）	
	件数	請負金額	件数	請負金額	件数	請負金額	件数	請負金額
岩手	367	18,556	326	23,943	41	-5,386	12.6	-22.5
青森	128	5,301	147	4,763	-19	538	-12.9	11.3
宮城	580	51,477	615	46,755	-35	4,721	-5.7	10.1
秋田	131	3,848	100	5,347	31	-1,498	31.0	-28.0
山形	126	4,089	193	9,178	-67	-5,088	-34.7	-55.4
福島	530	40,168	587	83,690	-57	-43,521	-9.7	-52.0
合計	1,862	123,442	1,968	173,677	-106	-50,234	-5.4	-28.9



東北6県の前払金保証取扱高（4月～12月累計）

【金額単位：百万円】

区分 工事場所	平成29年12月末		平成28年12月末		増減額		増減率（%）	
	件数	請負金額	件数	請負金額	件数	請負金額	件数	請負金額
岩手	4,471	445,973	4,077	399,709	394	46,264	9.7	11.6
青森	3,360	154,423	3,386	149,441	-26	4,981	-0.8	3.3
宮城	5,312	451,713	5,884	539,103	-572	-87,389	-9.7	-16.2
秋田	2,281	104,302	2,502	98,303	-221	5,999	-8.8	6.1
山形	3,025	139,248	3,109	149,252	-84	-10,004	-2.7	-6.7
福島	5,709	466,431	6,080	686,084	-371	-219,652	-6.1	-32.0
合計	24,158	1,762,093	25,038	2,021,894	-880	-259,801	-3.5	-12.8

