

前払金保証工事から見た 岩手県内の公共工事の動向

(平成30年1月)

◆保証統計の集計基準について

- ・前払金保証契約の実績のうち、岩手県内で行われた工事について、件数、請負金額を発注者別に集計しています。
- ・集計は、当社が前払金保証契約を締結した日(保証契約日といいます。)を基準としています。工事の請負契約日と保証契約日との間には、若干のタイムラグ(概ね半月以内)が発生する場合があります。



東日本建設業保証株式会社

岩手支店

〒020-0873 盛岡市松尾町17番9号 岩手県建設会館2階

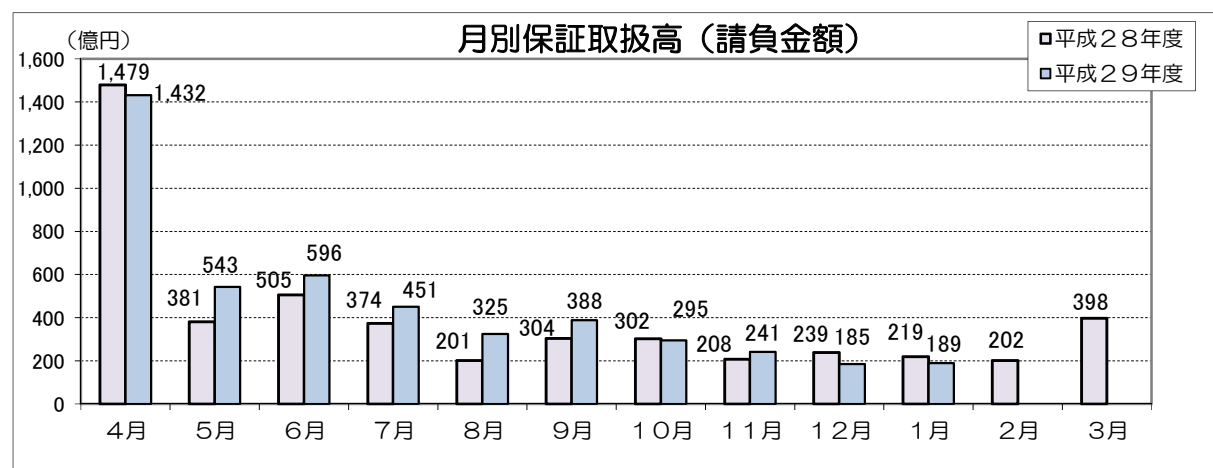
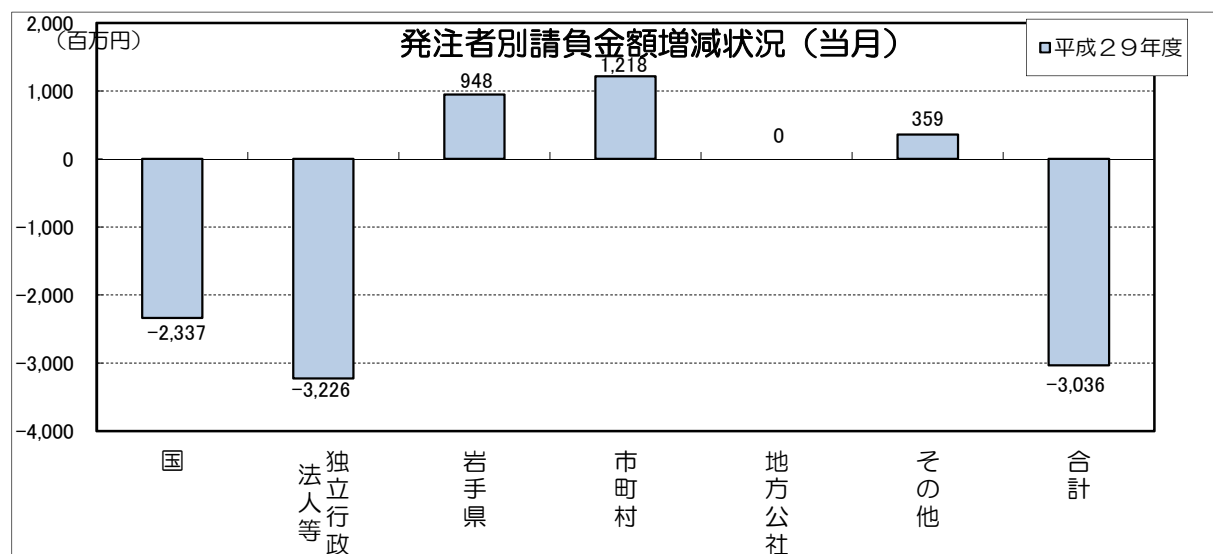
TEL 019-624-4480 FAX 0120-027-216

<http://www.ejcs.co.jp>

岩手県内発注者別の前払金保証取扱高（1月単月）

当月の保証取扱は、件数が205件(前年同月比-4.2%)、請負金額が188億円(同-13.8%)となった。
 工事場所：岩手県 【金額単位：百万円】

発注者	区分	平成30年1月		平成29年1月		増減額		増減率(%)	
		件数	請負金額	件数	請負金額	件数	請負金額	件数	請負金額
国	農林水産省	0	0	7	395	-7	-395	-100.0	-100.0
	国土交通省	9	6,048	14	8,049	-5	-2,000	-35.7	-24.9
	その他	2	91	1	32	1	59	100.0	183.0
	小計	11	6,140	22	8,477	-11	-2,337	-50.0	-27.6
独立行政 法人等	国立大学法人	0	0	0	0	0	0	-	-
	東日本高速道路(株)	1	120	1	69	0	50	0.0	73.6
	都市再生機構	2	164	2	3,433	0	-3,268	0.0	-95.2
	その他	-2	-8	0	0	-2	-8	-	-
	小計	1	276	3	3,502	-2	-3,226	-66.7	-92.1
岩手県	県土整備部	51	5,129	38	4,008	13	1,121	34.2	28.0
	農林水産部	13	890	14	949	-1	-59	-7.1	-6.2
	その他	10	154	8	268	2	-113	25.0	-42.3
	小計	74	6,175	60	5,226	14	948	23.3	18.2
	市町村	112	5,782	123	4,563	-11	1,218	-8.9	26.7
	地方公社	0	0	0	0	0	0	-	-
	その他	7	520	6	161	1	359	16.7	222.9
	合計	205	18,894	214	21,931	-9	-3,036	-4.2	-13.8



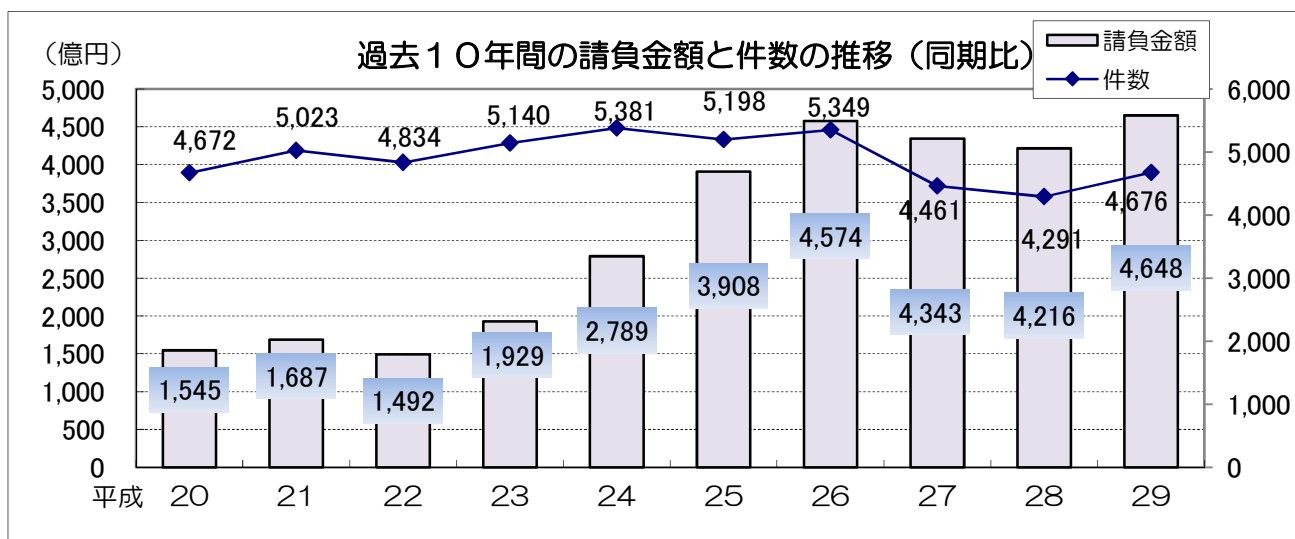
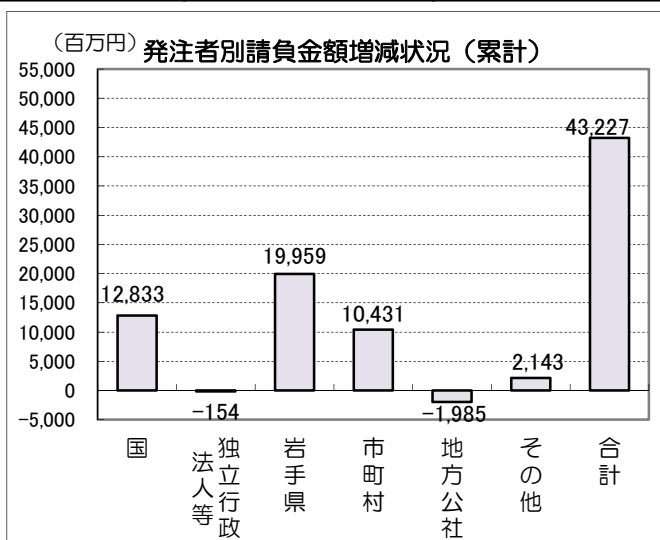
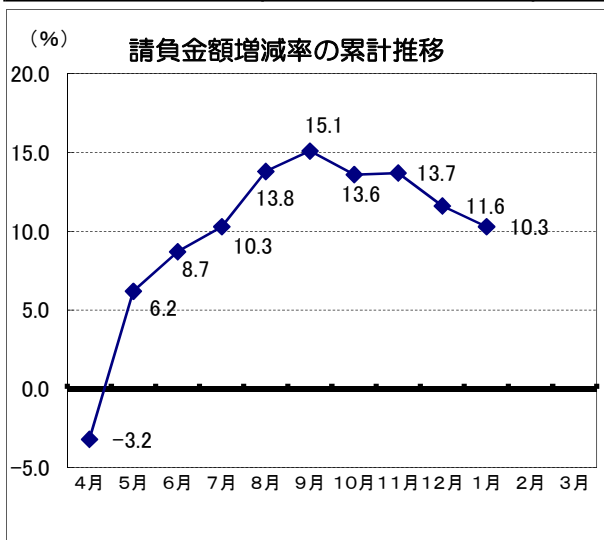
岩手県内発注者別の前払金保証取扱高（4月～1月累計）

1月までの取扱は、件数が4,676件（前年同期比+9.0%）、請負金額が4,648億円（同+10.3%）となっている。

工事場所：岩手県

【金額単位：百万円】

発注者	区分	平成30年1月末		平成29年1月末		増減額		増減率(%)	
		件数	請負金額	件数	請負金額	件数	請負金額	件数	請負金額
国	農林水産省	110	4,387	97	4,396	13	-8	13.4	-0.2
	国土交通省	260	103,646	235	91,291	25	12,354	10.6	13.5
	その他	11	1,074	14	586	-3	488	-21.4	83.2
	小計	381	109,108	346	96,274	35	12,833	10.1	13.3
独立法人等	国立大学法人	11	657	9	1,512	2	-855	22.2	-56.5
	東日本高速道路(株)	19	6,033	16	4,138	3	1,895	18.8	45.8
	都市再生機構	33	32,024	50	33,082	-17	-1,058	-34.0	-3.2
	その他	4	73	4	208	0	-135	0.0	-64.9
	小計	67	38,788	79	38,943	-12	-154	-15.2	-0.4
岩手県	県土整備部	1,201	115,671	1,120	105,696	81	9,975	7.2	9.4
	農林水産部	343	37,052	365	34,522	-22	2,529	-6.0	7.3
	その他	179	17,518	151	10,063	28	7,454	18.5	74.1
	小計	1,723	170,242	1,636	150,283	87	19,959	5.3	13.3
市町村	2,369	134,882	2,070	124,450	299	10,431	14.4	8.4	
地方公社	5	193	5	2,179	0	-1,985	0.0	-91.1	
その他	131	11,652	155	9,509	-24	2,143	-15.5	22.5	
合計	4,676	464,868	4,291	421,640	385	43,227	9.0	10.3	



市町村別前払金保証取扱高（4月～1月累計）

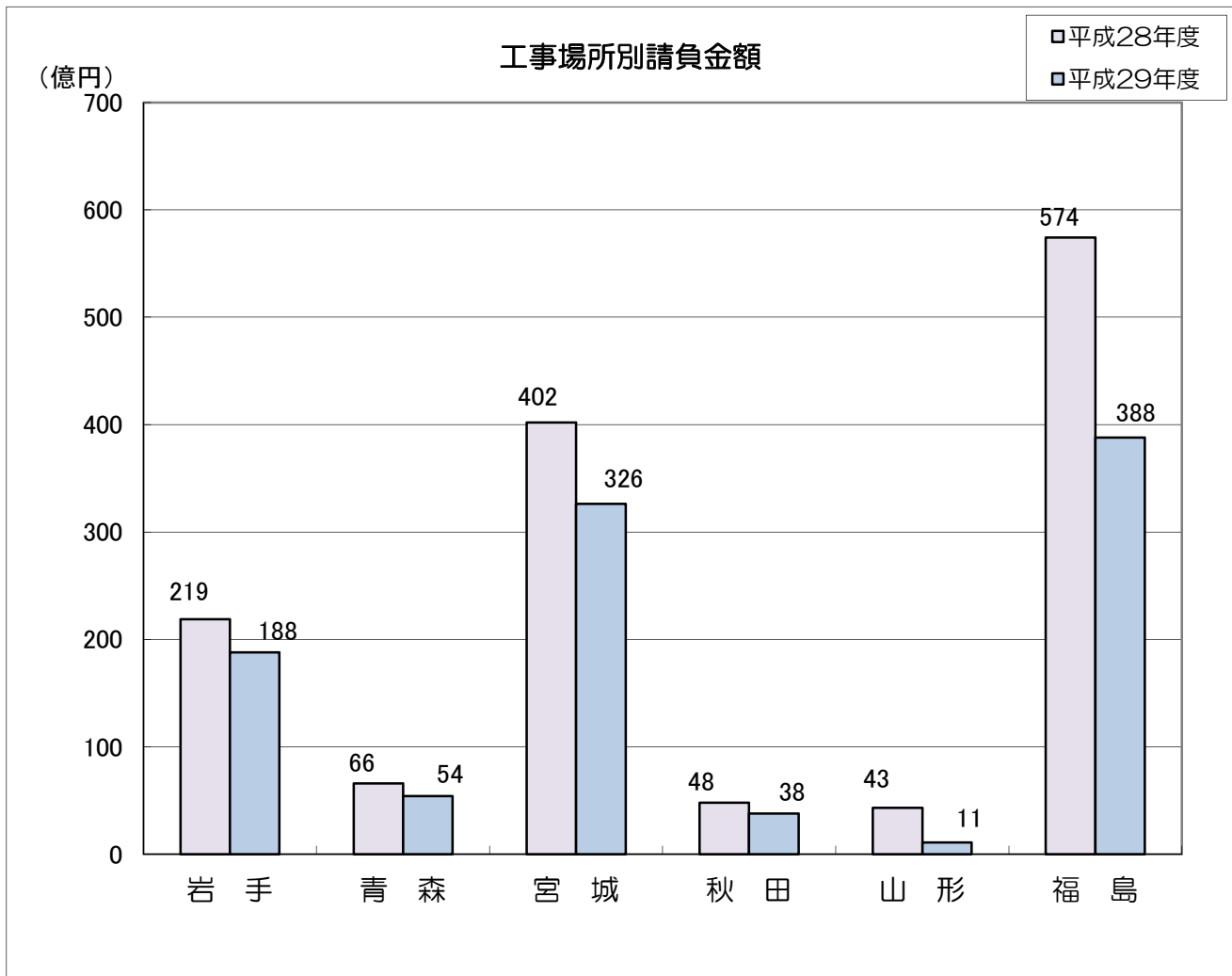
【金額単位：百万円】

発注者		区分	平成30年1月末		平成29年1月末		増減額		増減率（%）	
			件数	請負金額	件数	請負金額	件数	請負金額	件数	請負金額
市	盛岡市	213	7,950	218	8,799	-5	-849	-2.3	-9.7	
	釜石市	174	19,158	99	16,930	75	2,227	75.8	13.2	
	宮古市	212	12,854	174	14,293	38	-1,438	21.8	-10.1	
	一関市	189	6,043	190	4,910	-1	1,132	-0.5	23.1	
	大船渡市	81	6,292	74	8,361	7	-2,069	9.5	-24.7	
	花巻市	144	3,697	129	4,095	15	-397	11.6	-9.7	
	北上市	62	1,635	68	1,438	-6	197	-8.8	13.7	
	久慈市	139	4,796	84	3,129	55	1,666	65.5	53.2	
	遠野市	59	1,812	42	2,568	17	-755	40.5	-29.4	
	陸前高田市	77	11,364	113	16,299	-36	-4,935	-31.9	-30.3	
	二戸市	57	1,156	37	681	20	475	54.1	69.8	
	八幡平市	45	1,527	41	909	4	617	9.8	67.9	
	奥州市	137	3,387	149	5,776	-12	-2,389	-8.1	-41.4	
	滝沢市	50	1,585	50	1,383	0	201	0.0	14.6	
		小計	1,639	83,261	1,468	89,578	171	-6,317	11.6	-7.1
町	雫石町	29	1,082	22	982	7	99	31.8	10.2	
	葛巻町	35	964	24	1,960	11	-996	45.8	-50.8	
	岩手町	12	514	15	249	-3	264	-20.0	106.0	
	紫波町	20	297	27	449	-7	-151	-25.9	-33.8	
	矢巾町	55	1,638	68	1,125	-13	512	-19.1	45.5	
	金ヶ崎町	42	1,094	49	835	-7	259	-14.3	31.0	
	平泉町	32	594	40	429	-8	164	-20.0	38.3	
	住田町	18	795	23	426	-5	368	-21.7	86.5	
	大槌町	62	26,673	49	16,961	13	9,711	26.5	57.3	
	岩泉町	100	9,378	30	1,490	70	7,888	233.3	529.4	
	山田町	33	1,711	44	1,987	-11	-276	-25.0	-13.9	
	軽米町	40	664	24	465	16	199	66.7	42.8	
	一戸町	26	341	23	332	3	8	13.0	2.6	
	西和賀町	45	1,132	26	575	19	556	73.1	96.7	
	洋野町	58	1,593	31	1,507	27	85	87.1	5.7	
	小計	607	48,476	495	29,779	112	18,697	22.6	62.8	
村	田野畑村	34	935	45	1,887	-11	-952	-24.4	-50.4	
	普代村	21	616	14	337	7	278	50.0	82.4	
	野田村	35	828	38	2,671	-3	-1,843	-7.9	-69.0	
	九戸村	33	763	10	193	23	569	230.0	293.6	
		小計	123	3,143	107	5,091	16	-1,947	15.0	-38.3
	合計	2,369	134,882	2,070	124,450	299	10,431	14.4	8.4	

東北6県の前払金保証取扱高（1月単月）

【金額単位：百万円】

区分 工事場所	平成30年1月		平成29年1月		増減額		増減率（%）	
	件数	請負金額	件数	請負金額	件数	請負金額	件数	請負金額
岩手	205	18,894	214	21,931	-9	-3,036	-4.2	-13.8
青森	88	5,471	124	6,617	-36	-1,146	-29.0	-17.3
宮城	452	32,659	548	40,236	-96	-7,576	-17.5	-18.8
秋田	134	3,839	108	4,852	26	-1,013	24.1	-20.9
山形	75	1,181	136	4,383	-61	-3,202	-44.9	-73.0
福島	309	38,855	369	57,416	-60	-18,560	-16.3	-32.3
合計	1,263	100,902	1,499	135,437	-236	-34,534	-15.7	-25.5



東北6県の前払金保証取扱高（4月～1月累計）

【金額単位：百万円】

区分 工事場所	平成30年1月末		平成29年1月末		増減額		増減率（%）	
	件数	請負金額	件数	請負金額	件数	請負金額	件数	請負金額
岩手	4,676	464,868	4,291	421,640	385	43,227	9.0	10.3
青森	3,448	159,895	3,510	156,059	-62	3,835	-1.8	2.5
宮城	5,764	484,373	6,432	579,339	-668	-94,966	-10.4	-16.4
秋田	2,415	108,141	2,610	103,155	-195	4,986	-7.5	4.8
山形	3,100	140,430	3,245	153,636	-145	-13,206	-4.5	-8.6
福島	6,018	505,287	6,449	743,500	-431	-238,213	-6.7	-32.0
合計	25,421	1,862,995	26,537	2,157,331	-1,116	-294,336	-4.2	-13.6

