

前払金保証工事から見た 岩手県内の公共工事の動向

(平成30年3月)

◆保証統計の集計基準について

- ・前払金保証契約の実績のうち、岩手県内で行われた工事について、件数、請負金額を発注者別に集計しています。
- ・集計は、当社が前払金保証契約を締結した日(保証契約日といいます。)を基準としています。工事の請負契約日と保証契約日との間には、若干のタイムラグ(概ね半月以内)が発生する場合があります。



東日本建設業保証株式会社

岩手支店

〒020-0873 盛岡市松尾町17番9号 岩手県建設会館2階

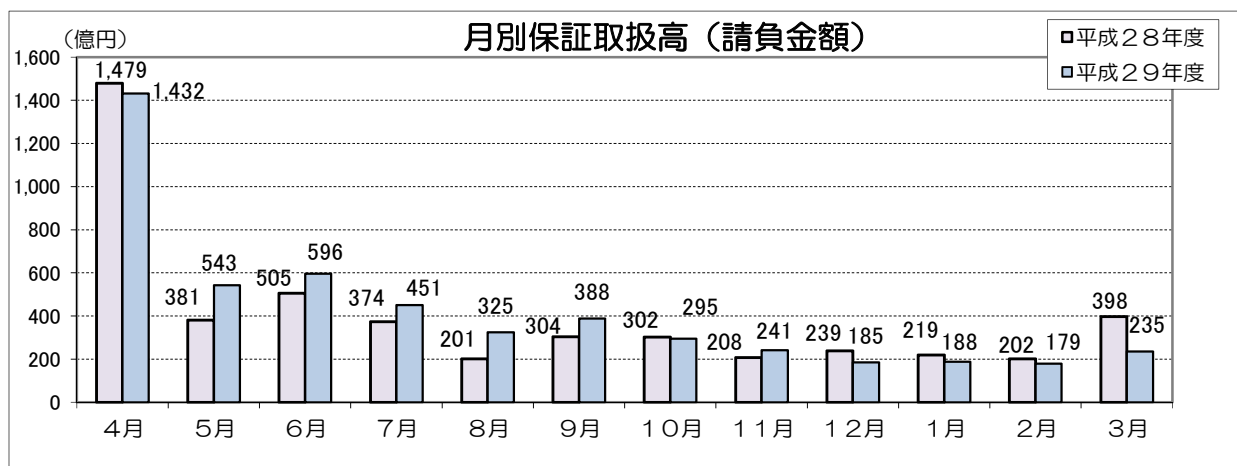
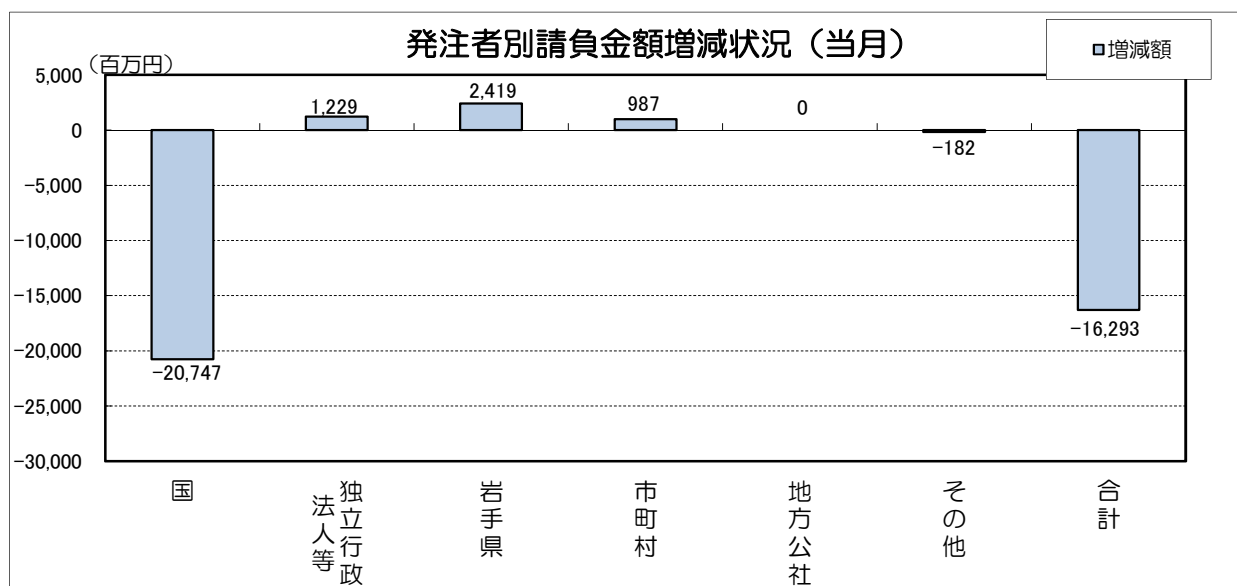
TEL 019-624-4480 FAX 0120-027-216

<http://www.ejcs.co.jp>

岩手県内発注者別の前払金保証取扱高（3月単月）

当月の保証取扱は、件数が126件(前年同月比-17.6%)、請負金額が235億円(同-40.9%)となった。
 工事場所：岩手県 【金額単位：百万円】

発注者	区分	平成30年3月		平成29年3月		増減額		増減率(%)	
		件数	請負金額	件数	請負金額	件数	請負金額	件数	請負金額
国	農林水産省	2	19	5	490	-3	-470	-60.0	-96.1
	国土交通省	29	11,343	24	31,507	5	-20,164	20.8	-64.0
	その他	0	0	1	112	-1	-112	-100.0	-100.0
	小計	31	11,362	30	32,109	1	-20,747	3.3	-64.6
独立行政 法人等	国立大学法人	2	37	3	53	-1	-16	-33.3	-30.3
	東日本高速道路(株)	0	0	2	469	-2	-469	-100.0	-100.0
	都市再生機構	5	1,844	2	128	3	1,715	150.0	1,330.2
	その他	0	0	0	0	0	0	-	-
	小計	7	1,882	7	652	0	1,229	0.0	188.4
岩手県	県土整備部	27	5,699	43	3,167	-16	2,531	-37.2	79.9
	農林水産部	3	261	9	398	-6	-137	-66.7	-34.4
	その他	2	50	1	24	1	25	100.0	103.2
	小計	32	6,010	53	3,590	-21	2,419	-39.6	67.4
市町村	48	2,608	49	1,621	-1	987	-2.0	60.9	
地方公社	0	0	0	0	0	0	-	-	
その他	8	1,706	14	1,889	-6	-182	-42.9	-9.7	
合計		126	23,571	153	39,864	-27	-16,293	-17.6	-40.9



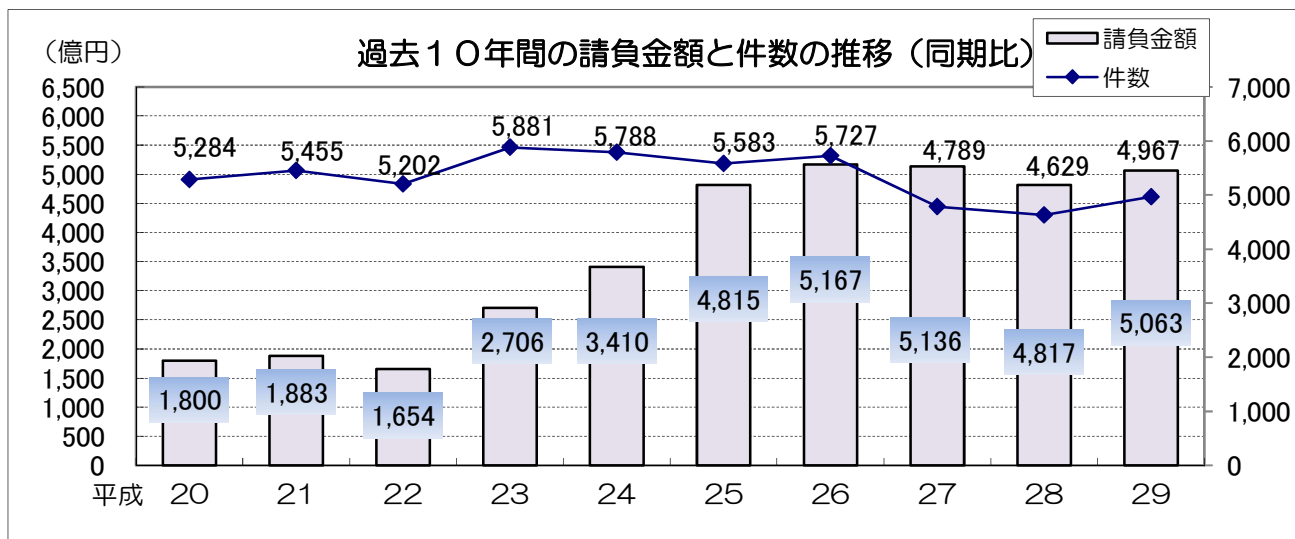
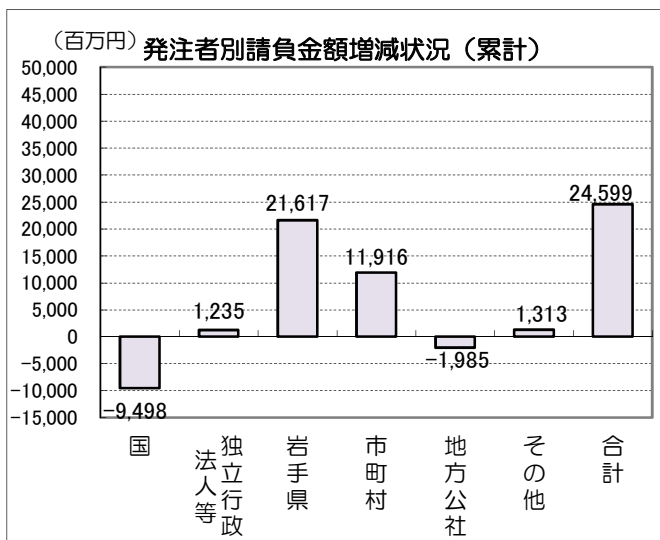
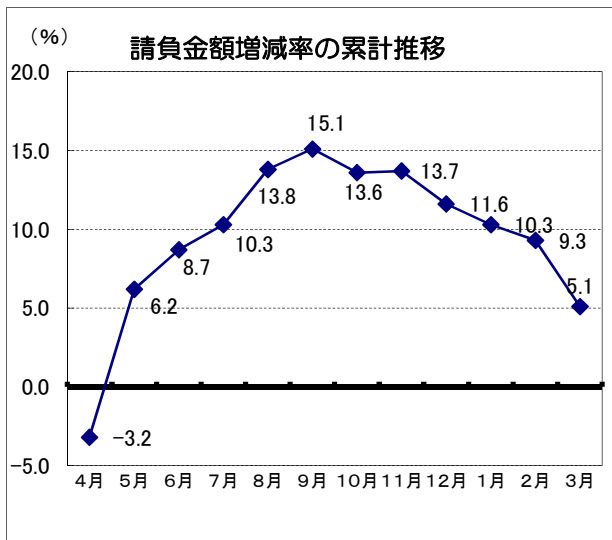
岩手県内発注者別の前払金保証取扱高（4月～3月累計）

3月までの取扱は、件数が4,967件（前年同期比+7.3%）、請負金額が5,063億円（同+5.1%）となっている。

工事場所：岩手県

【金額単位：百万円】

発注者	区分	平成30年3月末		平成29年3月末		増減額		増減率(%)	
		件数	請負金額	件数	請負金額	件数	請負金額	件数	請負金額
国	農林水産省	113	4,412	103	4,889	10	-476	9.7	-9.7
	国土交通省	313	126,356	290	135,544	23	-9,188	7.9	-6.8
	その他	11	1,074	17	908	-6	166	-35.3	18.4
	小計	437	131,843	410	141,342	27	-9,498	6.6	-6.7
独立行政法人等	国立大学法人	13	694	12	1,566	1	-871	8.3	-55.6
	東日本高速道路(株)	19	6,033	19	4,618	0	1,415	0.0	30.6
	都市再生機構	40	34,046	52	33,211	-12	834	-23.1	2.5
	その他	4	73	5	215	-1	-142	-20.0	-66.0
	小計	76	40,848	88	39,612	-12	1,235	-13.6	3.1
岩手県	県土整備部	1,260	124,504	1,197	110,841	63	13,663	5.3	12.3
	農林水産部	356	38,225	382	37,597	-26	627	-6.8	1.7
	その他	181	17,544	157	10,218	24	7,326	15.3	71.7
	小計	1,797	180,274	1,736	158,657	61	21,617	3.5	13.6
市町村	2,510	139,840	2,214	127,924	296	11,916	13.4	9.3	
地方公社	5	193	5	2,179	0	-1,985	0.0	-91.1	
その他	142	13,371	176	12,057	-34	1,313	-19.3	10.9	
合計		4,967	506,372	4,629	481,773	338	24,599	7.3	5.1



市町村別前払金保証取扱高（4月～3月累計）

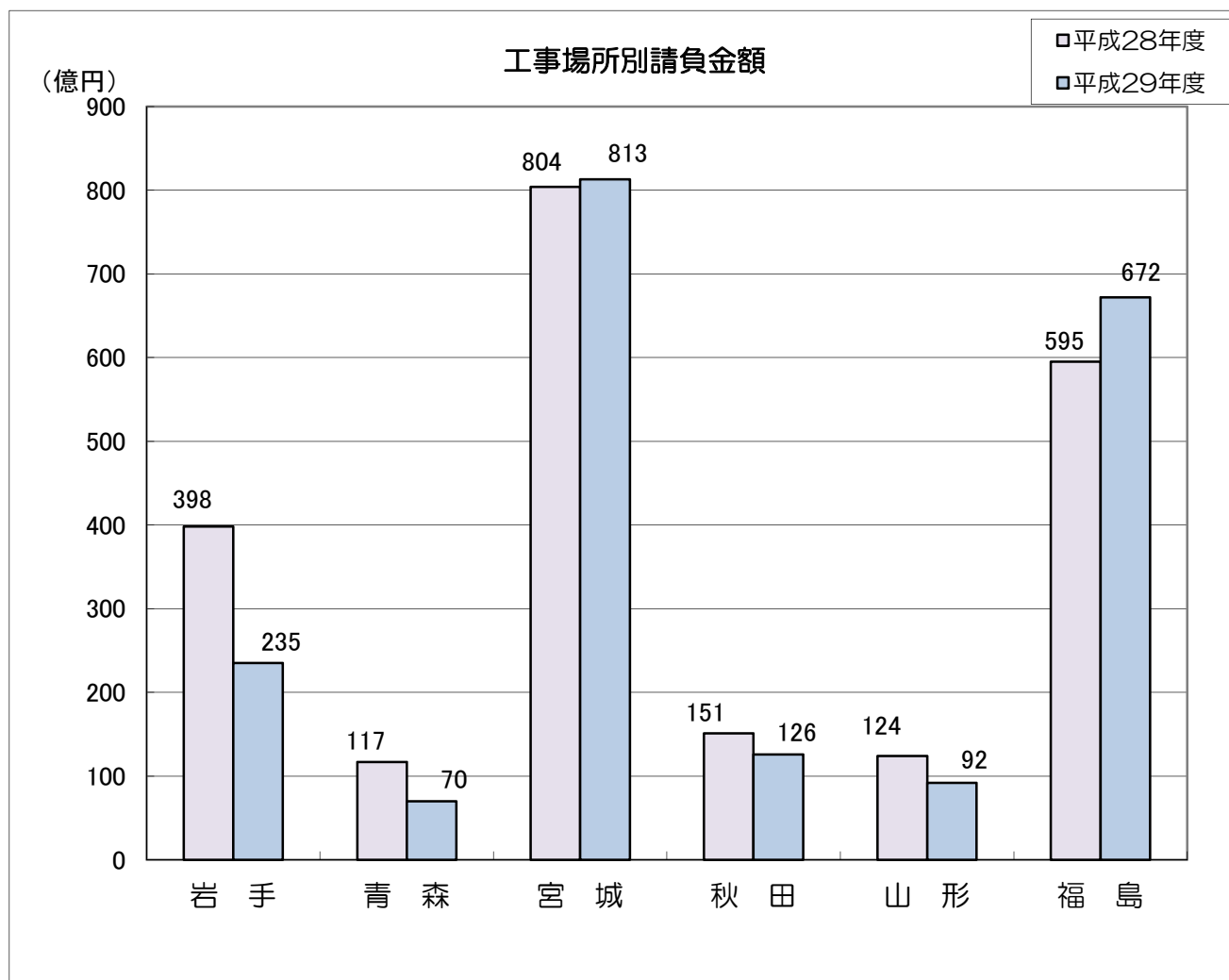
【金額単位：百万円】

発注者		区分	平成30年3月末		平成29年3月末		増減額		増減率（%）	
			件数	請負金額	件数	請負金額	件数	請負金額	件数	請負金額
市	盛岡市	223	8,394	221	8,854	2	-459	0.9	-5.2	
	釜石市	194	19,922	106	17,058	88	2,864	83.0	16.8	
	宮古市	223	13,223	183	14,604	40	-1,380	21.9	-9.5	
	一関市	194	6,194	192	4,924	2	1,269	1.0	25.8	
	大船渡市	86	6,639	81	9,024	5	-2,384	6.2	-26.4	
	花巻市	149	4,412	130	4,127	19	285	14.6	6.9	
	北上市	69	1,717	69	1,449	0	267	0.0	18.5	
	久慈市	147	5,516	96	3,337	51	2,179	53.1	65.3	
	遠野市	60	1,889	49	2,638	11	-749	22.4	-28.4	
	陸前高田市	79	11,393	119	16,392	-40	-4,999	-33.6	-30.5	
	二戸市	59	1,163	49	751	10	411	20.4	54.8	
	八幡平市	46	1,537	41	909	5	627	12.2	69.0	
	奥州市	139	3,410	151	5,800	-12	-2,389	-7.9	-41.2	
	滝沢市	56	1,791	52	1,554	4	236	7.7	15.2	
		小計	1,724	87,207	1,539	91,427	185	-4,220	12.0	-4.6
町	雫石町	31	1,124	22	982	9	142	40.9	14.5	
	葛巻町	37	1,102	27	2,024	10	-921	37.0	-45.5	
	岩手町	16	563	15	249	1	313	6.7	125.5	
	紫波町	23	360	28	451	-5	-91	-17.9	-20.2	
	矢巾町	58	1,648	73	1,218	-15	430	-20.5	35.3	
	金ヶ崎町	44	1,100	52	844	-8	255	-15.4	30.3	
	平泉町	36	602	40	429	-4	172	-10.0	40.1	
	住田町	20	831	24	466	-4	365	-16.7	78.4	
	大槌町	62	26,673	50	16,970	12	9,702	24.0	57.2	
	岩泉町	110	9,575	39	2,329	71	7,245	182.1	311.0	
	山田町	34	1,770	48	2,081	-14	-311	-29.2	-14.9	
	軽米町	40	664	39	513	1	150	2.6	29.3	
	一戸町	26	341	27	394	-1	-53	-3.7	-13.5	
	西和賀町	48	1,148	27	586	21	562	77.8	96.0	
	洋野町	59	1,596	37	1,583	22	13	59.5	0.8	
	小計	644	49,103	548	31,126	96	17,976	17.5	57.8	
村	田野畑村	41	1,194	47	1,989	-6	-794	-12.8	-39.9	
	普代村	26	691	20	373	6	317	30.0	85.2	
	野田村	38	853	46	2,792	-8	-1,939	-17.4	-69.4	
	九戸村	37	791	14	215	23	576	164.3	267.8	
		小計	142	3,530	127	5,370	15	-1,839	11.8	-34.3
	合計	2,510	139,840	2,214	127,924	296	11,916	13.4	9.3	

東北6県の前払金保証取扱高（3月単月）

【金額単位：百万円】

区分 工事場所	平成30年3月		平成29年3月		増減額		増減率（%）	
	件数	請負金額	件数	請負金額	件数	請負金額	件数	請負金額
岩手	126	23,571	153	39,864	-27	-16,293	-17.6	-40.9
青森	199	7,041	173	11,732	26	-4,690	15.0	-40.0
宮城	464	81,383	614	80,417	-150	965	-24.4	1.2
秋田	251	12,629	213	15,135	38	-2,506	17.8	-16.6
山形	134	9,261	216	12,483	-82	-3,222	-38.0	-25.8
福島	299	67,224	458	59,564	-159	7,659	-34.7	12.9
合計	1,473	201,111	1,827	219,198	-354	-18,086	-19.4	-8.3



東北6県の前払金保証取扱高（4月～3月累計）

【金額単位：百万円】

区分 工事場所	平成30年3月末		平成29年3月末		増減額		増減率（%）	
	件数	請負金額	件数	請負金額	件数	請負金額	件数	請負金額
岩手	4,967	506,372	4,629	481,773	338	24,599	7.3	5.1
青森	3,722	171,167	3,826	177,083	-104	-5,915	-2.7	-3.3
宮城	6,652	605,871	7,575	702,768	-923	-96,896	-12.2	-13.8
秋田	2,791	125,555	2,961	123,446	-170	2,108	-5.7	1.7
山形	3,296	152,663	3,595	172,628	-299	-19,965	-8.3	-11.6
福島	6,579	607,627	7,240	845,538	-661	-237,910	-9.1	-28.1
合計	28,007	2,169,258	29,826	2,503,239	-1,819	-333,980	-6.1	-13.3

