

前払金保証工事から見た 岩手県内の公共工事の動向

(平成30年5月)

◆保証統計の集計基準について

- ・前払金保証契約の実績のうち、岩手県内で行われた工事について、件数、請負金額を発注者別に集計しています。
- ・集計は、当社が前払金保証契約を締結した日(保証契約日といいます。)を基準としています。工事の請負契約日と保証契約日との間には、若干のタイムラグ(概ね半月以内)が発生する場合があります。



東日本建設業保証株式会社

岩手支店

〒020-0873 盛岡市松尾町17番9号 岩手県建設会館2階

TEL 019-624-4480 FAX 0120-027-216

<http://www.ejcs.co.jp>

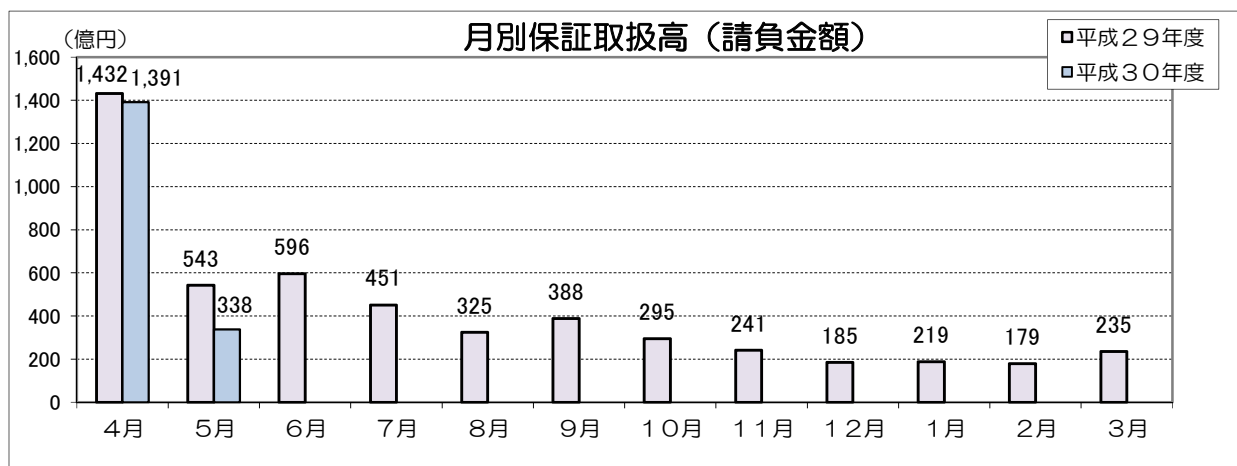
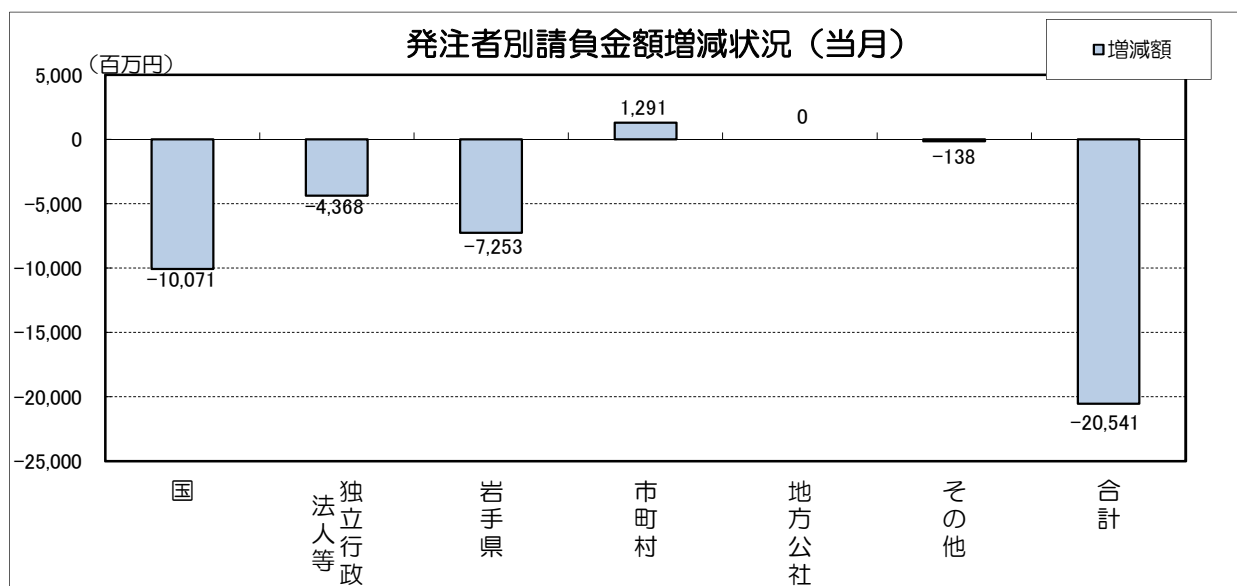
岩手県内発注者別の前払金保証取扱高（5月単月）

当月の保証取扱は、件数が292件(前年同月比+6.2%)、請負金額が338億円(同-37.8%)となった。

工事場所：岩手県

【金額単位：百万円】

発注者	区分	平成30年5月		平成29年5月		増減額		増減率(%)	
		件数	請負金額	件数	請負金額	件数	請負金額	件数	請負金額
国	農林水産省	10	484	9	429	1	54	11.1	12.7
	国土交通省	19	6,483	24	16,609	-5	-10,126	-20.8	-61.0
	その他	0	0	0	0	0	0	-	-
	小計	29	6,967	33	17,039	-4	-10,071	-12.1	-59.1
独立行政 法人等	国立大学法人	0	0	0	0	0	0	-	-
	東日本高速道路(株)	5	1,872	7	4,271	-2	-2,398	-28.6	-56.2
	都市再生機構	3	70	3	2,049	0	-1,978	0.0	-96.5
	その他	1	9	0	0	1	9	100.0	100.0
	小計	9	1,953	10	6,321	-1	-4,368	-10.0	-69.1
岩手県	県土整備部	53	7,331	46	15,735	7	-8,403	15.2	-53.4
	農林水産部	21	3,665	14	2,438	7	1,227	50.0	50.4
	その他	15	2,579	10	2,657	5	-78	50.0	-2.9
	小計	89	13,577	70	20,831	19	-7,253	27.1	-34.8
市町村		157	10,585	156	9,294	1	1,291	0.6	13.9
地方公社		0	0	0	0	0	0	-	-
その他		8	772	6	911	2	-138	33.3	-15.2
合計		292	33,856	275	54,397	17	-20,541	6.2	-37.8



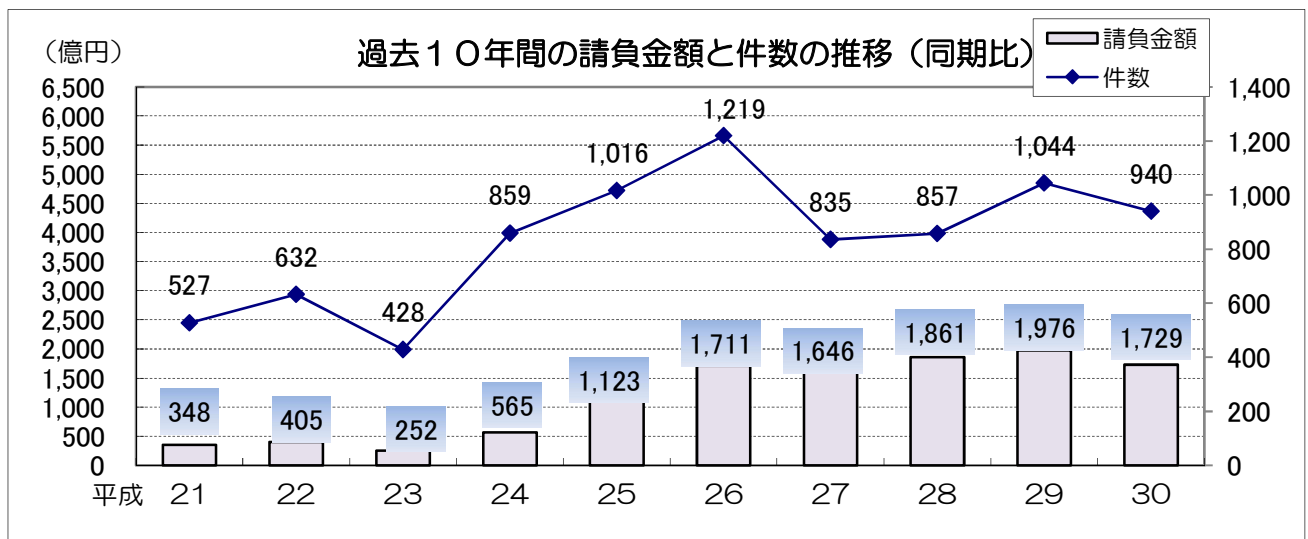
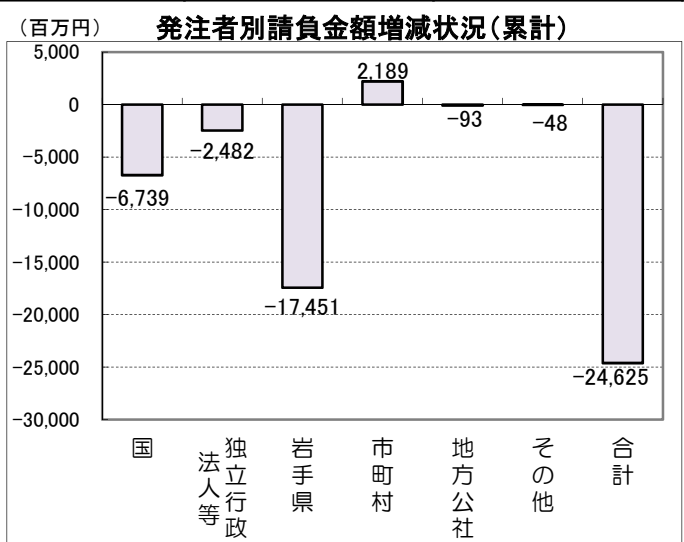
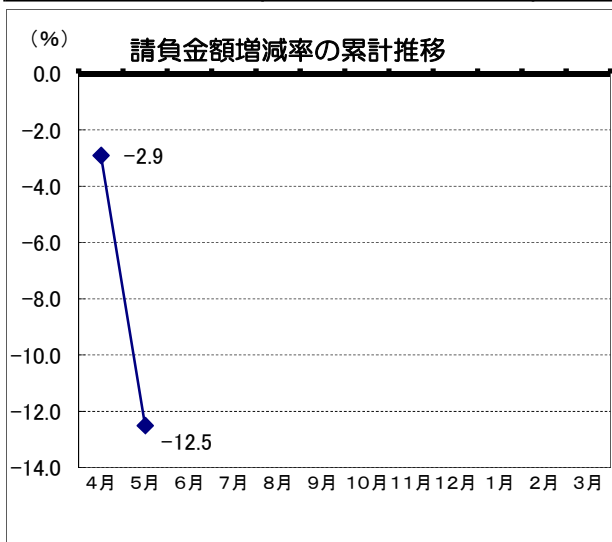
岩手県内発注者別の前払金保証取扱高（4月～5月累計）

5月までの取扱は、件数が940件（前年同期比-10.0%）、請負金額が1,729億円（同-12.5%）となっている。

工事場所：岩手県

【金額単位：百万円】

発注者	区分	平成30年5月末		平成29年5月末		増減額		増減率(%)	
		件数	請負金額	件数	請負金額	件数	請負金額	件数	請負金額
国	農林水産省	22	1,436	18	741	4	695	22.2	93.7
	国土交通省	60	22,102	61	29,536	-1	-7,434	-1.6	-25.2
	その他	0	0	0	0	0	0	-	-
	小計	82	23,538	79	30,277	3	-6,739	3.8	-22.3
独立行政法人等	国立大学法人	1	15	0	0	1	15	100.0	100.0
	東日本高速道路(株)	12	3,173	11	4,928	1	-1,755	9.1	-35.6
	都市再生機構	9	20,551	16	21,319	-7	-768	-43.8	-3.6
	その他	2	25	0	0	2	25	100.0	100.0
	小計	24	23,765	27	26,248	-3	-2,482	-11.1	-9.5
岩手県	県土整備部	306	58,489	357	62,275	-51	-3,786	-14.3	-6.1
	農林水産部	71	12,728	89	20,544	-18	-7,816	-20.2	-38.0
	その他	34	5,864	45	11,712	-11	-5,848	-24.4	-49.9
	小計	411	77,081	491	94,533	-80	-17,451	-16.3	-18.5
市町村	407	46,928	432	44,738	-25	2,189	-5.8	4.9	
地方公社	0	0	1	93	-1	-93	-100.0	-100.0	
その他	16	1,667	14	1,716	2	-48	14.3	-2.8	
合計		940	172,982	1,044	197,608	-104	-24,625	-10.0	-12.5



市町村別前払金保証取扱高（4月～5月累計）

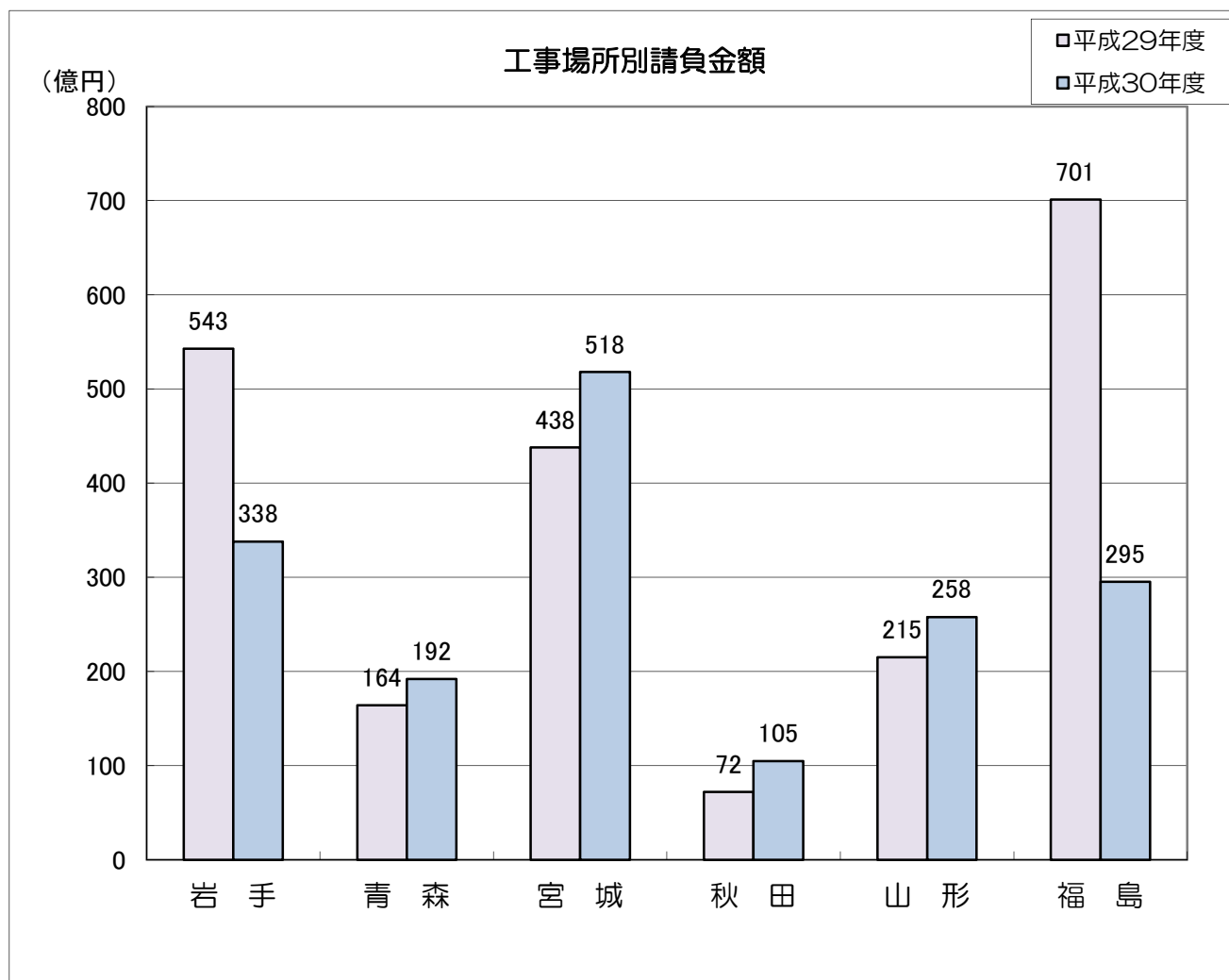
【金額単位：百万円】

発注者		区分	平成30年5月末		平成29年5月末		増減額		増減率（％）	
			件数	請負金額	件数	請負金額	件数	請負金額	件数	請負金額
市	盛岡市	27	958	31	861	-4	96	-12.9	11.2	
	釜石市	37	4,025	41	11,066	-4	-7,040	-9.8	-63.6	
	宮古市	46	6,240	51	6,896	-5	-656	-9.8	-9.5	
	一関市	27	540	21	502	6	38	28.6	7.6	
	大船渡市	7	903	12	2,090	-5	-1,187	-41.7	-56.8	
	花巻市	20	592	16	519	4	72	25.0	14.0	
	北上市	9	329	7	355	2	-25	28.6	-7.2	
	久慈市	39	1,169	24	721	15	447	62.5	62.0	
	遠野市	9	261	19	435	-10	-173	-52.6	-39.9	
	陸前高田市	24	8,885	13	926	11	7,959	84.6	859.4	
	二戸市	9	251	7	82	2	168	28.6	204.6	
	八幡平市	8	1,719	7	102	1	1,617	14.3	1,578.3	
	奥州市	10	172	10	370	0	-198	0.0	-53.5	
	滝沢市	0	0	4	71	-4	-71	-100.0	-100.0	
		小計	272	26,050	263	25,002	9	1,048	3.4	4.2
町	雫石町	7	170	2	59	5	110	250.0	186.3	
	葛巻町	6	316	6	153	0	163	0.0	106.9	
	岩手町	5	51	0	0	5	51	-	-	
	紫波町	3	34	3	33	0	0	0.0	2.5	
	矢巾町	16	1,200	12	681	4	518	33.3	76.0	
	金ヶ崎町	2	51	8	394	-6	-342	-75.0	-86.9	
	平泉町	6	38	2	29	4	9	200.0	33.5	
	住田町	3	13	4	543	-1	-530	-25.0	-97.5	
	大槌町	17	14,009	24	11,994	-7	2,015	-29.2	16.8	
	岩泉町	30	3,250	18	2,938	12	311	66.7	10.6	
	山田町	8	1,347	10	934	-2	412	-20.0	44.1	
	軽米町	4	31	9	55	-5	-23	-55.6	-42.6	
	一戸町	5	78	5	176	0	-98	0.0	-55.5	
	西和賀町	10	37	1	8	9	29	900.0	330.7	
	洋野町	1	5	38	809	-37	-804	-97.4	-99.4	
	小計	123	20,638	142	18,813	-19	1,824	-13.4	9.7	
村	田野畑村	6	62	10	458	-4	-396	-40.0	-86.4	
	普代村	1	19	0	57	1	-37	-	-66.1	
	野田村	3	132	13	343	-10	-211	-76.9	-61.5	
	九戸村	2	25	4	62	-2	-37	-50.0	-58.9	
		小計	12	239	27	922	-15	-682	-55.6	-74.0
	合計	407	46,928	432	44,738	-25	2,189	-5.8	4.9	

東北6県の前払金保証取扱高（5月単月）

【金額単位：百万円】

区分 工事場所	平成30年5月		平成29年5月		増減額		増減率（%）	
	件数	請負金額	件数	請負金額	件数	請負金額	件数	請負金額
岩手	292	33,856	275	54,397	17	-20,541	6.2	-37.8
青森	198	19,264	190	16,443	8	2,821	4.2	17.2
宮城	429	51,820	417	43,865	12	7,955	2.9	18.1
秋田	176	10,546	180	7,225	-4	3,320	-2.2	46.0
山形	312	25,815	324	21,502	-12	4,312	-3.7	20.1
福島	388	29,573	432	70,190	-44	-40,617	-10.2	-57.9
合計	1,795	170,876	1,818	213,625	-23	-42,748	-1.3	-20.0



東北6県の前払金保証取扱高（4月～5月累計）

【金額単位：百万円】

区分 工事場所	平成30年5月末		平成29年5月末		増減額		増減率（%）	
	件数	請負金額	件数	請負金額	件数	請負金額	件数	請負金額
岩手	940	172,982	1,044	197,608	-104	-24,625	-10.0	-12.5
青森	567	41,945	662	49,813	-95	-7,868	-14.4	-15.8
宮城	936	133,033	825	103,461	111	29,571	13.5	28.6
秋田	518	36,972	467	29,270	51	7,701	10.9	26.3
山形	577	43,022	564	34,907	13	8,115	2.3	23.2
福島	806	78,751	873	120,990	-67	-42,238	-7.7	-34.9
合計	4,344	506,707	4,435	536,051	-91	-29,344	-2.1	-5.5

