

# 前払金保証工事から見た 岩手県内の公共工事の動向

(平成30年6月)

◆保証統計の集計基準について

- ・前払金保証契約の実績のうち、岩手県内で行われた工事について、件数、請負金額を発注者別に集計しています。
- ・集計は、当社が前払金保証契約を締結した日(保証契約日といいます。)を基準としています。工事の請負契約日と保証契約日との間には、若干のタイムラグ(概ね半月以内)が発生する場合があります。



東日本建設業保証株式会社

岩手支店

〒020-0873 盛岡市松尾町17番9号 岩手県建設会館2階

TEL 019-624-4480 FAX 0120-027-216

<http://www.ejcs.co.jp>

---

---

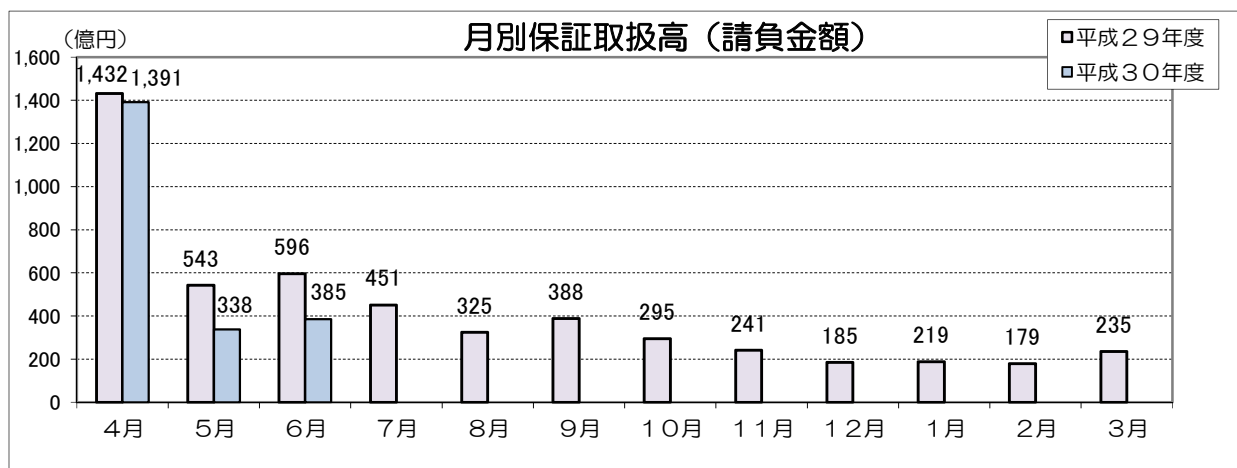
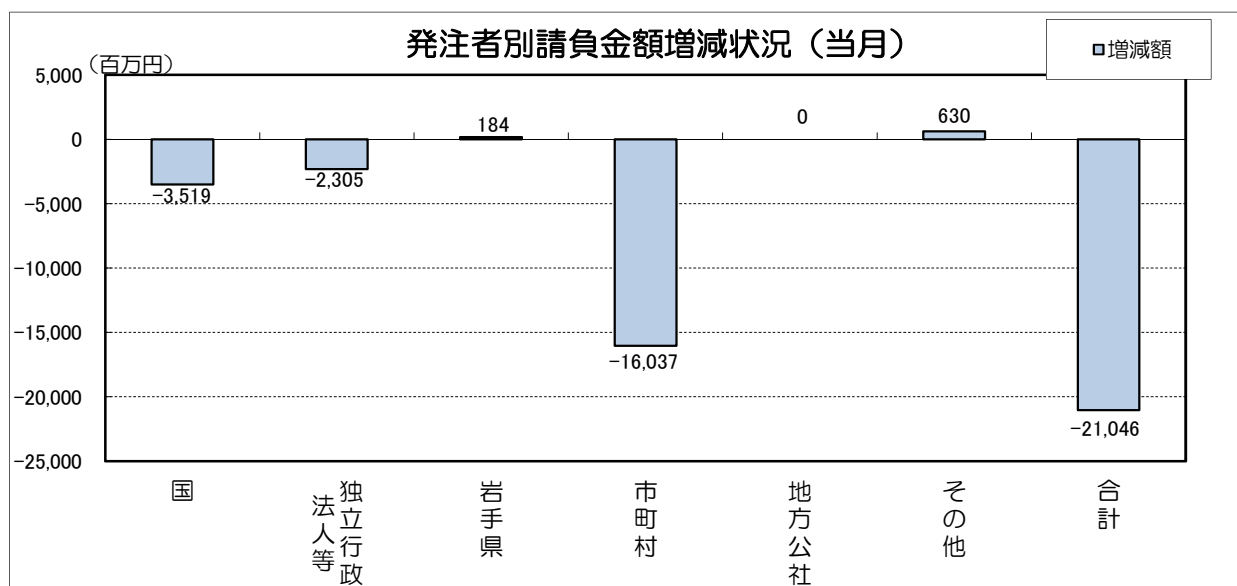
# 岩手県内発注者別の前払金保証取扱高（6月単月）

当月の保証取扱は、件数が462件(前年同月比-6.3%)、請負金額が385億円(同-35.3%)となった。

工事場所：岩手県

【金額単位：百万円】

発注者	区分	平成30年6月		平成29年6月		増減額		増減率(%)	
		件数	請負金額	件数	請負金額	件数	請負金額	件数	請負金額
国	農林水産省	17	758	14	548	3	209	21.4	38.3
	国土交通省	22	14,825	27	18,608	-5	-3,782	-18.5	-20.3
	その他	2	56	1	3	1	53	100.0	1,541.1
	小計	41	15,641	42	19,160	-1	-3,519	-2.4	-18.4
独立行政 法人等	国立大学法人	1	43	1	16	0	27	0.0	170.0
	東日本高速道路(株)	4	1,079	4	681	0	398	0.0	58.4
	都市再生機構	0	942	3	3,673	-3	-2,730	-100.0	-74.3
	その他	0	0	0	0	0	0	-	-
	小計	5	2,066	8	4,371	-3	-2,305	-37.5	-52.7
岩手県	県土整備部	100	6,325	96	5,645	4	679	4.2	12.0
	農林水産部	32	1,845	19	1,411	13	434	68.4	30.8
	その他	24	762	18	1,691	6	-928	33.3	-54.9
	小計	156	8,933	133	8,748	23	184	17.3	2.1
市町村	243	10,676	295	26,713	-52	-16,037	-17.6	-60.0	
地方公社	0	0	0	0	0	0	-	-	
その他	17	1,271	15	640	2	630	13.3	98.4	
合計		462	38,588	493	59,634	-31	-21,046	-6.3	-35.3



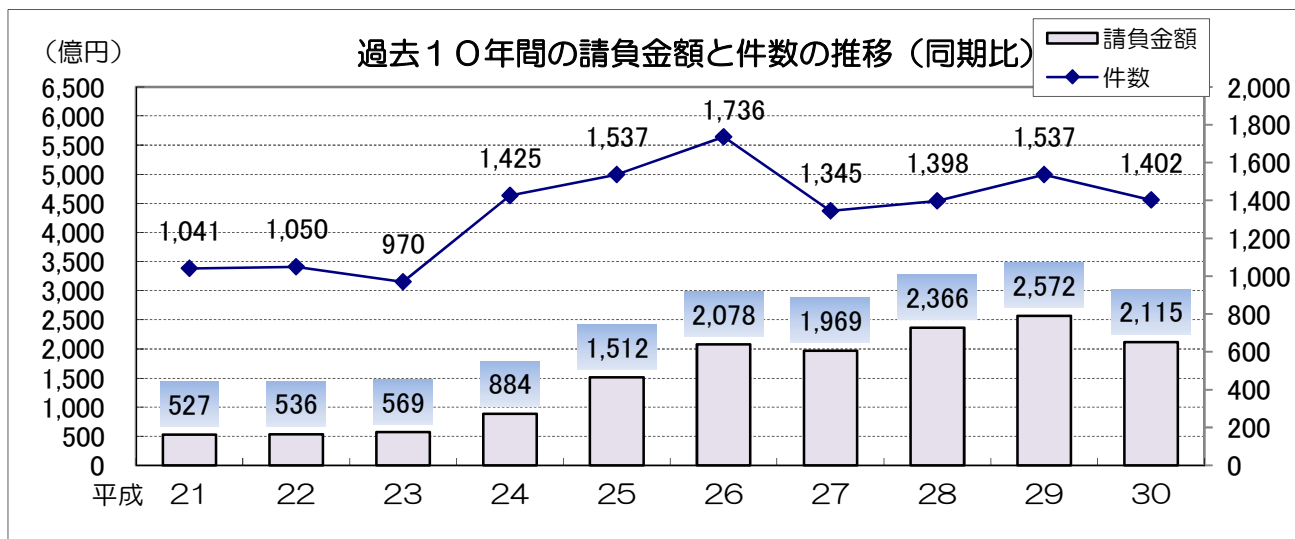
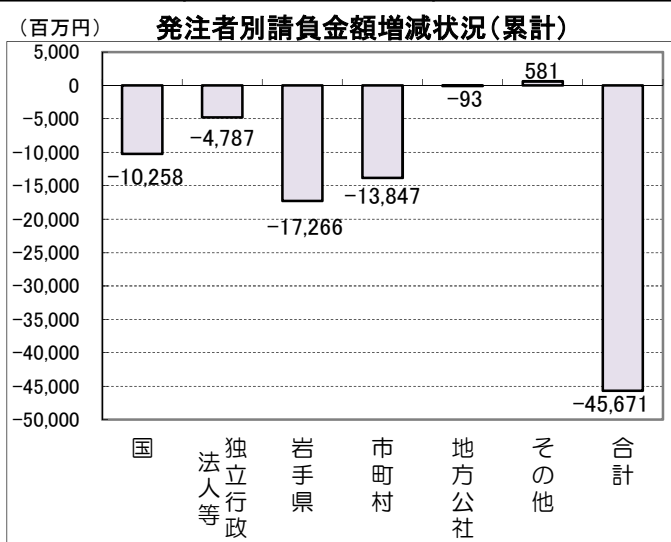
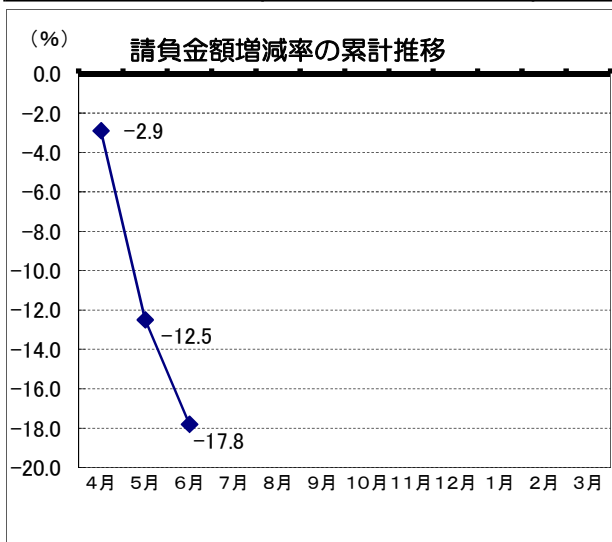
# 岩手県内発注者別の前払金保証取扱高（4月～6月累計）

6月までの取扱は、件数が1,402件（前年同期比-8.8%）、請負金額が2,115億円（同-17.8%）となっている。

工事場所：岩手県

【金額単位：百万円】

発注者	区分	平成30年6月末		平成29年6月末		増減額		増減率(%)	
		件数	請負金額	件数	請負金額	件数	請負金額	件数	請負金額
国	農林水産省	39	2,194	32	1,289	7	904	21.9	70.2
	国土交通省	82	36,928	88	48,145	-6	-11,216	-6.8	-23.3
	その他	2	56	1	3	1	53	100.0	1541.1
	小計	123	39,179	121	49,438	2	-10,258	1.7	-20.8
独立行政法人等	国立大学法人	2	59	1	16	1	42	100.0	264.7
	東日本高速道路(株)	16	4,253	15	5,610	1	-1,356	6.7	-24.2
	都市再生機構	9	21,493	19	24,993	-10	-3,499	-52.6	-14.0
	その他	2	25	0	0	2	25	100.0	100.0
	小計	29	25,832	35	30,619	-6	-4,787	-17.1	-15.6
岩手県	県土整備部	406	64,814	453	67,921	-47	-3,106	-10.4	-4.6
	農林水産部	103	14,573	108	21,956	-5	-7,382	-4.6	-33.6
	その他	58	6,626	63	13,404	-5	-6,777	-7.9	-50.6
	小計	567	86,015	624	103,281	-57	-17,266	-9.1	-16.7
市町村	650	57,605	727	71,452	-77	-13,847	-10.6	-19.4	
地方公社	0	0	1	93	-1	-93	-100.0	-100.0	
その他	33	2,938	29	2,357	4	581	13.8	24.7	
合計		1,402	211,571	1,537	257,242	-135	-45,671	-8.8	-17.8



# 市町村別前払金保証取扱高（4月～6月累計）

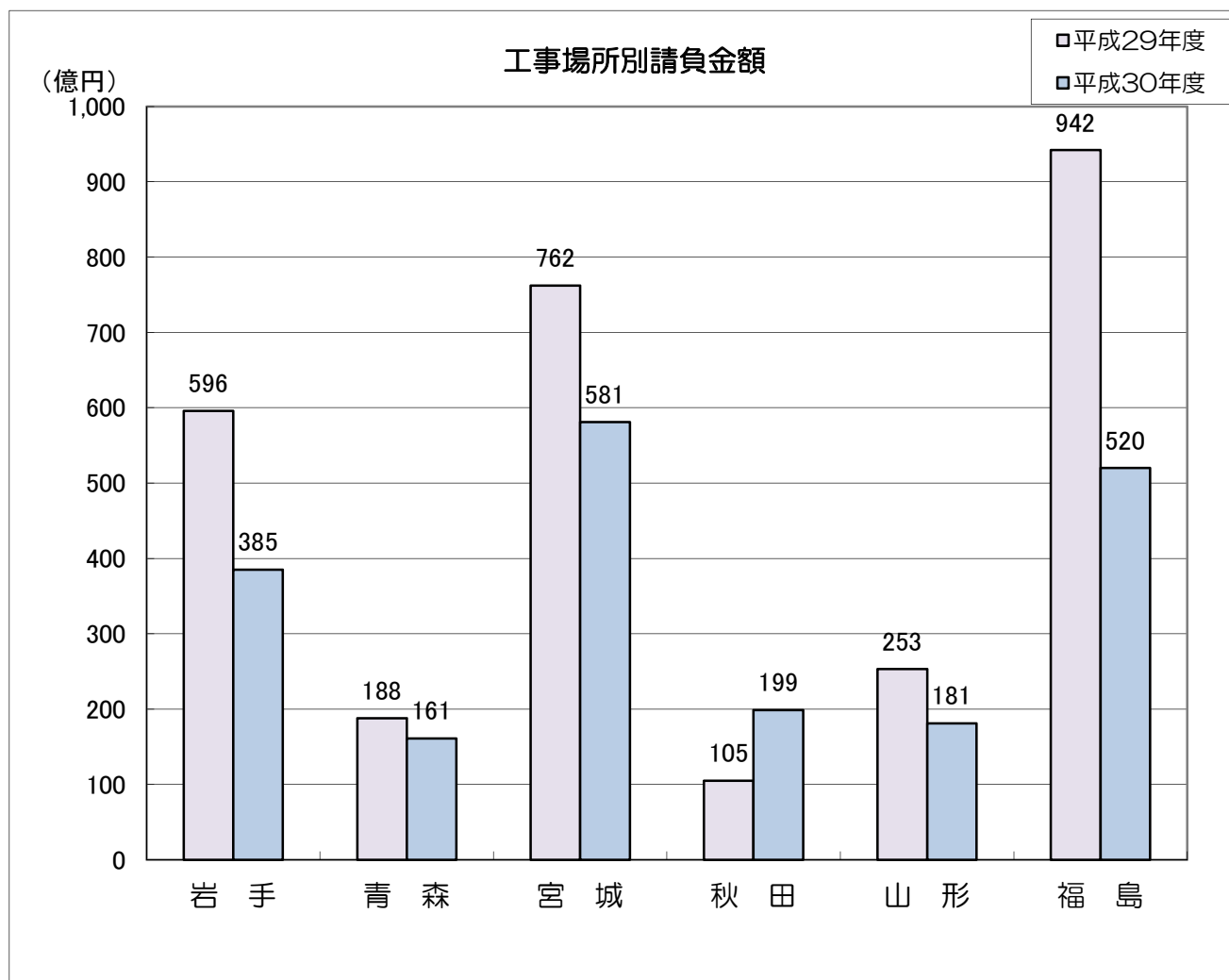
【金額単位：百万円】

発注者		区分	平成30年6月末		平成29年6月末		増減額		増減率（%）	
			件数	請負金額	件数	請負金額	件数	請負金額	件数	請負金額
市	盛岡市	61	2,003	51	2,124	10	-120	19.6	-5.7	
	釜石市	52	4,362	60	12,974	-8	-8,611	-13.3	-66.4	
	宮古市	61	6,693	75	7,789	-14	-1,096	-18.7	-14.1	
	一関市	48	1,333	48	1,475	0	-142	0.0	-9.7	
	大船渡市	15	1,821	15	2,318	0	-497	0.0	-21.5	
	花巻市	25	732	36	854	-11	-121	-30.6	-14.2	
	北上市	26	708	19	670	7	38	36.8	5.7	
	久慈市	47	1,435	50	1,297	-3	138	-6.0	10.7	
	遠野市	13	461	25	659	-12	-197	-48.0	-29.9	
	陸前高田市	36	12,324	24	5,467	12	6,856	50.0	125.4	
	二戸市	21	504	10	301	11	202	110.0	67.3	
	八幡平市	11	2,033	10	125	1	1,908	10.0	1,522.6	
	奥州市	26	705	23	998	3	-293	13.0	-29.4	
	滝沢市	5	101	11	214	-6	-112	-54.5	-52.6	
		小計	447	35,221	457	37,271	-10	-2,049	-2.2	-5.5
町	雫石町	12	662	8	302	4	360	50.0	118.9	
	葛巻町	11	429	14	384	-3	45	-21.4	11.7	
	岩手町	6	63	1	2	5	60	500.0	2,047.5	
	紫波町	5	66	6	155	-1	-88	-16.7	-57.1	
	矢巾町	27	1,498	18	734	9	763	50.0	104.0	
	金ヶ崎町	5	83	15	640	-10	-556	-66.7	-86.9	
	平泉町	11	120	8	85	3	34	37.5	40.1	
	住田町	3	13	5	561	-2	-548	-40.0	-97.6	
	大槌町	22	13,260	36	24,468	-14	-11,207	-38.9	-45.8	
	岩泉町	37	4,064	30	3,273	7	790	23.3	24.1	
	山田町	14	1,483	11	944	3	539	27.3	57.1	
	軽米町	5	38	15	120	-10	-82	-66.7	-68.1	
	一戸町	6	79	5	176	1	-96	20.0	-54.7	
	西和賀町	13	76	9	107	4	-30	44.4	-28.3	
	洋野町	1	5	40	832	-39	-827	-97.5	-99.4	
	小計	178	21,947	221	32,792	-43	-10,844	-19.5	-33.1	
村	田野畑村	13	198	15	508	-2	-310	-13.3	-61.0	
	普代村	7	79	4	153	3	-73	75.0	-48.2	
	野田村	3	132	22	594	-19	-462	-86.4	-77.8	
	九戸村	2	25	8	132	-6	-106	-75.0	-80.5	
		小計	25	435	49	1,388	-24	-953	-49.0	-68.6
	合計	650	57,605	727	71,452	-77	-13,847	-10.6	-19.4	

# 東北6県の前払金保証取扱高（6月単月）

【金額単位：百万円】

区分 工事場所	平成30年6月		平成29年6月		増減額		増減率（%）	
	件数	請負金額	件数	請負金額	件数	請負金額	件数	請負金額
岩手	462	38,588	493	59,634	-31	-21,046	-6.3	-35.3
青森	395	16,142	456	18,847	-61	-2,704	-13.4	-14.3
宮城	663	58,106	614	76,259	49	-18,153	8.0	-23.8
秋田	353	19,984	278	10,586	75	9,398	27.0	88.8
山形	372	18,189	387	25,318	-15	-7,129	-3.9	-28.2
福島	847	52,073	750	94,272	97	-42,199	12.9	-44.8
合計	3,092	203,085	2,978	284,919	114	-81,834	3.8	-28.7



# 東北6県の前払金保証取扱高（4月～6月累計）

【金額単位：百万円】

区分 工事場所	平成30年6月末		平成29年6月末		増減額		増減率（%）	
	件数	請負金額	件数	請負金額	件数	請負金額	件数	請負金額
岩手	1,402	211,571	1,537	257,242	-135	-45,671	-8.8	-17.8
青森	962	58,088	1,118	68,661	-156	-10,572	-14.0	-15.4
宮城	1,599	191,139	1,439	179,721	160	11,418	11.1	6.4
秋田	871	56,956	745	39,856	126	17,100	16.9	42.9
山形	949	61,211	951	60,225	-2	985	-0.2	1.6
福島	1,653	130,825	1,623	215,263	30	-84,438	1.8	-39.2
合計	7,436	709,793	7,413	820,971	23	-111,178	0.3	-13.5

