

前払金保証工事から見た 岩手県内の公共工事の動向

(平成30年8月)

◆保証統計の集計基準について

- ・前払金保証契約の実績のうち、岩手県内で行われた工事について、件数、請負金額を発注者別に集計しています。
- ・集計は、当社が前払金保証契約を締結した日(保証契約日といいます。)を基準としています。工事の請負契約日と保証契約日との間には、若干のタイムラグ(概ね半月以内)が発生する場合があります。



東日本建設業保証株式会社

岩手支店

〒020-0873 盛岡市松尾町17番9号 岩手県建設会館2階

TEL 019-624-4480 FAX 0120-027-216

<http://www.ejcs.co.jp>

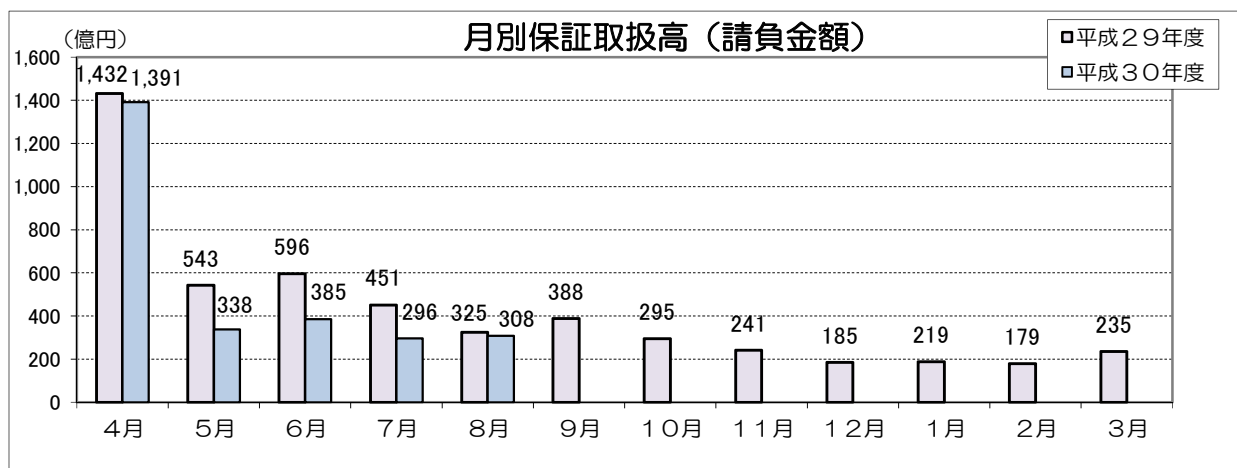
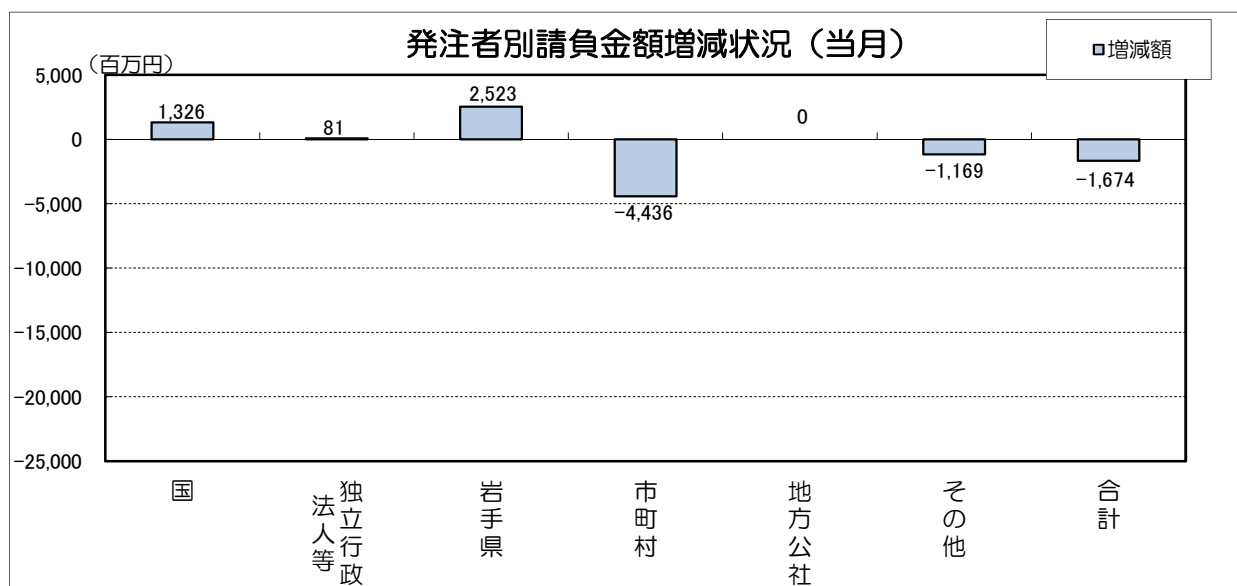
岩手県内発注者別の前払金保証取扱高（8月単月）

当月の保証取扱は、件数が417件(前年同月比-18.1%)、請負金額が308億円(同-5.2%)となった。

工事場所：岩手県

【金額単位：百万円】

発注者	区分	平成30年8月		平成29年8月		増減額		増減率(%)	
		件数	請負金額	件数	請負金額	件数	請負金額	件数	請負金額
国	農林水産省	18	452	19	703	-1	-251	-5.3	-35.7
	国土交通省	20	9,699	28	7,633	-8	2,065	-28.6	27.1
	その他	2	30	3	518	-1	-487	-33.3	-94.1
	小計	40	10,182	50	8,855	-10	1,326	-20.0	15.0
独立行政 法人等	国立大学法人	4	84	3	262	1	-177	33.3	-67.7
	東日本高速道路(株)	2	500	1	198	1	301	100.0	151.9
	都市再生機構	0	0	0	45	0	-45	-	-100.0
	その他	2	22	1	19	1	2	100.0	12.6
	小計	8	607	5	526	3	81	60.0	15.4
岩手県	県土整備部	100	6,212	95	4,684	5	1,528	5.3	32.6
	農林水産部	29	2,343	50	2,799	-21	-456	-42.0	-16.3
	その他	17	1,974	17	522	0	1,451	0.0	277.6
	小計	146	10,530	162	8,006	-16	2,523	-9.9	31.5
市町村	206	8,697	276	13,133	-70	-4,436	-25.4	-33.8	
地方公社	0	0	0	0	0	0	-	-	
その他	17	823	16	1,993	1	-1,169	6.3	-58.7	
合計		417	30,841	509	32,516	-92	-1,674	-18.1	-5.2



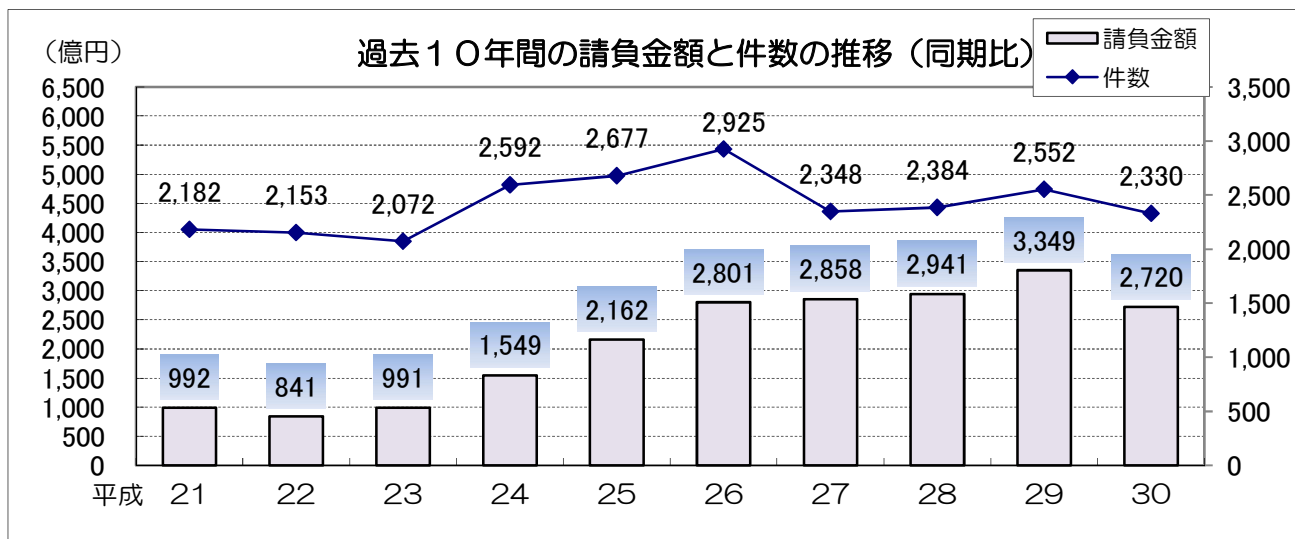
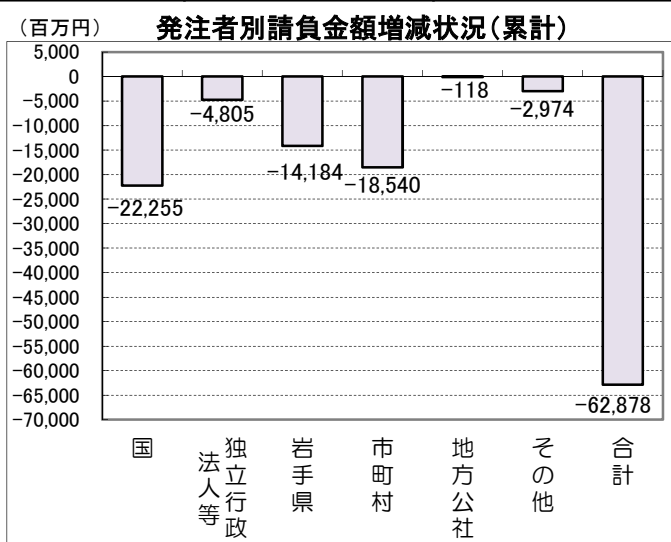
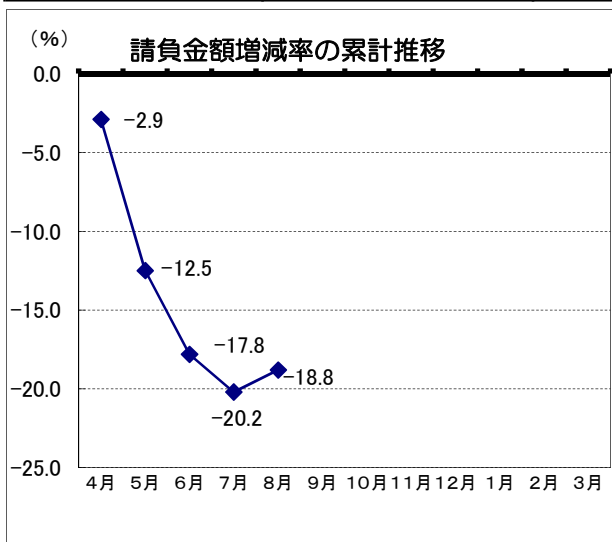
岩手県内発注者別の前払金保証取扱高（4月～8月累計）

8月までの保証取扱は、件数が2,330件（前年同期比-8.7%）、請負金額が2,720億円（同-18.8%）となっている。

工事場所：岩手県

【金額単位：百万円】

発注者	区分	平成30年8月末		平成29年8月末		増減額		増減率(%)	
		件数	請負金額	件数	請負金額	件数	請負金額	件数	請負金額
国	農林水産省	75	4,354	58	2,170	17	2,184	29.3	100.6
	国土交通省	133	52,094	156	75,850	-23	-23,755	-14.7	-31.3
	その他	4	87	6	771	-2	-684	-33.3	-88.7
	小計	212	56,536	220	78,792	-8	-22,255	-3.6	-28.2
独立行政法人等	国立大学法人	8	199	4	278	4	-79	100.0	-28.6
	東日本高速道路(株)	20	4,886	18	5,913	2	-1,027	11.1	-17.4
	都市再生機構	11	21,740	19	25,480	-8	-3,740	-42.1	-14.7
	その他	5	75	2	34	3	41	150.0	120.2
	小計	44	26,902	43	31,707	1	-4,805	2.3	-15.2
岩手県	県土整備部	598	75,935	640	79,122	-42	-3,186	-6.6	-4.0
	農林水産部	162	19,167	175	25,839	-13	-6,672	-7.4	-25.8
	その他	99	10,141	96	14,466	3	-4,325	3.1	-29.9
	小計	859	105,243	911	119,428	-52	-14,184	-5.7	-11.9
市町村	1,149	78,975	1,310	97,515	-161	-18,540	-12.3	-19.0	
地方公社	0	0	2	118	-2	-118	-100.0	-100.0	
その他	66	4,386	66	7,361	0	-2,974	0.0	-40.4	
合計	2,330	272,044	2,552	334,923	-222	-62,878	-8.7	-18.8	



市町村別前払金保証取扱高（4月～8月累計）

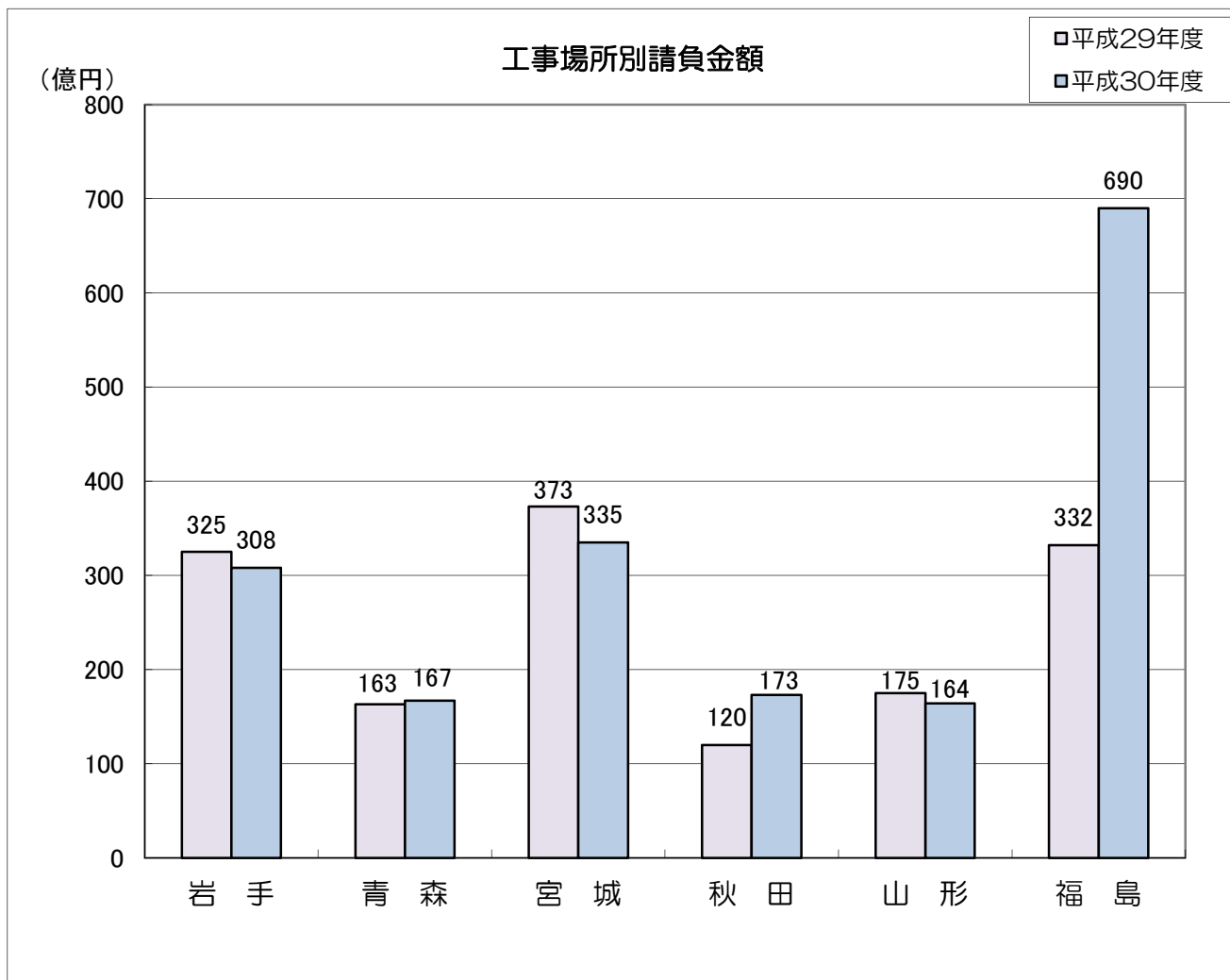
【金額単位：百万円】

発注者		区分	平成30年8月末		平成29年8月末		増減額		増減率（%）	
			件数	請負金額	件数	請負金額	件数	請負金額	件数	請負金額
市	盛岡市	126	6,267	110	4,625	16	1,642	14.5	35.5	
	釜石市	73	6,604	96	14,951	-23	-8,347	-24.0	-55.8	
	宮古市	99	8,198	108	8,858	-9	-660	-8.3	-7.5	
	一関市	111	2,534	104	3,847	7	-1,312	6.7	-34.1	
	大船渡市	33	3,082	33	4,423	0	-1,340	0.0	-30.3	
	花巻市	52	1,490	72	1,672	-20	-181	-27.8	-10.9	
	北上市	40	1,433	32	1,143	8	289	25.0	25.4	
	久慈市	63	1,810	86	3,517	-23	-1,707	-26.7	-48.5	
	遠野市	22	704	34	979	-12	-274	-35.3	-28.0	
	陸前高田市	46	13,131	46	7,560	0	5,570	0.0	73.7	
	二戸市	37	678	27	575	10	102	37.0	17.9	
	八幡平市	25	2,501	23	925	2	1,576	8.7	170.3	
	奥州市	61	1,346	59	1,834	2	-488	3.4	-26.6	
	滝沢市	20	1,957	27	1,249	-7	708	-25.9	56.7	
		小計	808	51,741	857	56,165	-49	-4,424	-5.7	-7.9
町	雫石町	29	1,009	15	798	14	211	93.3	26.4	
	葛巻町	16	540	22	606	-6	-65	-27.3	-10.9	
	岩手町	10	102	5	402	5	-300	100.0	-74.6	
	紫波町	10	96	11	201	-1	-104	-9.1	-52.0	
	矢巾町	41	1,982	29	1,028	12	954	41.4	92.8	
	金ヶ崎町	16	187	29	888	-13	-700	-44.8	-78.9	
	平泉町	21	261	13	377	8	-116	61.5	-30.9	
	住田町	6	39	7	597	-1	-557	-14.3	-93.3	
	大槌町	28	13,926	44	24,700	-16	-10,773	-36.4	-43.6	
	岩泉町	46	4,732	60	6,075	-14	-1,343	-23.3	-22.1	
	山田町	22	2,222	20	1,210	2	1,012	10.0	83.6	
	軽米町	13	498	31	359	-18	139	-58.1	38.7	
	一戸町	11	121	10	225	1	-103	10.0	-46.1	
	西和賀町	26	586	25	695	1	-108	4.0	-15.6	
	洋野町	11	205	48	967	-37	-761	-77.1	-78.7	
	小計	306	26,513	369	39,133	-63	-12,620	-17.1	-32.2	
村	田野畑村	20	361	20	622	0	-260	0.0	-41.9	
	普代村	8	100	11	351	-3	-251	-27.3	-71.4	
	野田村	5	233	30	688	-25	-455	-83.3	-66.1	
	九戸村	2	25	23	554	-21	-528	-91.3	-95.3	
	小計	35	720	84	2,216	-49	-1,495	-58.3	-67.5	
合計		1,149	78,975	1,310	97,515	-161	-18,540	-12.3	-19.0	

東北6県の前払金保証取扱高（8月単月）

【金額単位：百万円】

区分 工事場所	平成30年8月		平成29年8月		増減額		増減率（%）	
	件数	請負金額	件数	請負金額	件数	請負金額	件数	請負金額
岩手	417	30,841	509	32,516	-92	-1,674	-18.1	-5.2
青森	410	16,791	389	16,318	21	472	5.4	2.9
宮城	603	33,524	609	37,345	-6	-3,821	-1.0	-10.2
秋田	315	17,353	300	12,050	15	5,303	5.0	44.0
山形	367	16,471	378	17,501	-11	-1,030	-2.9	-5.9
福島	607	69,010	611	33,286	-4	35,723	-0.7	107.3
合計	2,719	183,992	2,796	149,018	-77	34,973	-2.8	23.5



東北6県の前払金保証取扱高（4月～8月累計）

【金額単位：百万円】

区分 工事場所	平成30年8月末		平成29年8月末		増減額		増減率（%）	
	件数	請負金額	件数	請負金額	件数	請負金額	件数	請負金額
岩手	2,330	272,044	2,552	334,923	-222	-62,878	-8.7	-18.8
青森	1,839	97,054	1,990	104,418	-151	-7,364	-7.6	-7.1
宮城	2,909	263,500	2,655	251,363	254	12,136	9.6	4.8
秋田	1,548	91,656	1,422	68,177	126	23,478	8.9	34.4
山形	1,730	98,302	1,751	97,593	-21	709	-1.2	0.7
福島	3,089	250,885	3,003	297,262	86	-46,376	2.9	-15.6
合計	13,445	1,073,443	13,373	1,153,739	72	-80,295	0.5	-7.0

