

前払金保証工事から見た 岩手県内の公共工事の動向

(平成30年9月)

◆保証統計の集計基準について

- ・前払金保証契約の実績のうち、岩手県内で行われた工事について、件数、請負金額を発注者別に集計しています。
- ・集計は、当社が前払金保証契約を締結した日(保証契約日といいます。)を基準としています。工事の請負契約日と保証契約日との間には、若干のタイムラグ(概ね半月以内)が発生する場合があります。



東日本建設業保証株式会社

岩手支店

〒020-0873 盛岡市松尾町17番9号 岩手県建設会館2階

TEL 019-624-4480 FAX 0120-027-216

<http://www.ejcs.co.jp>

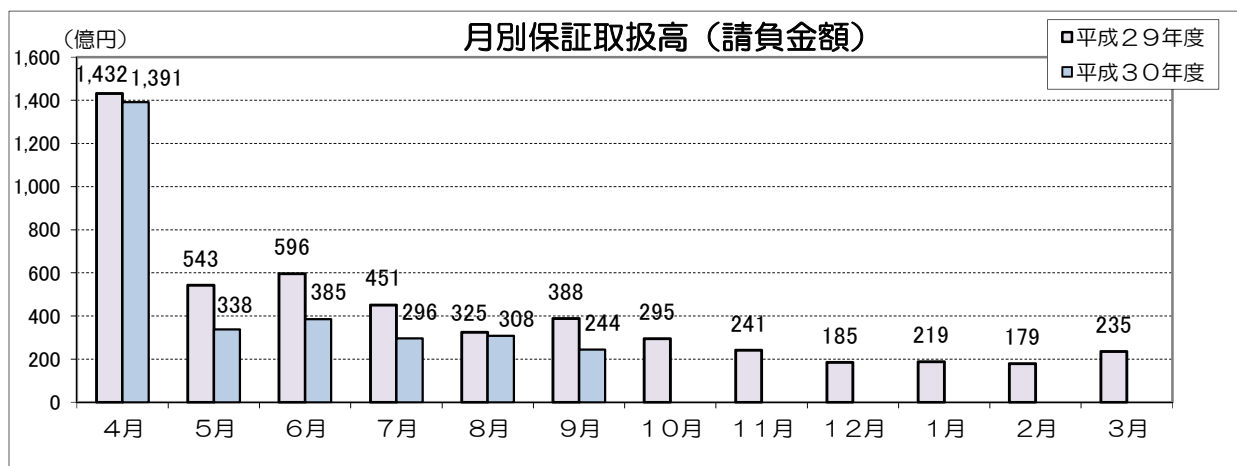
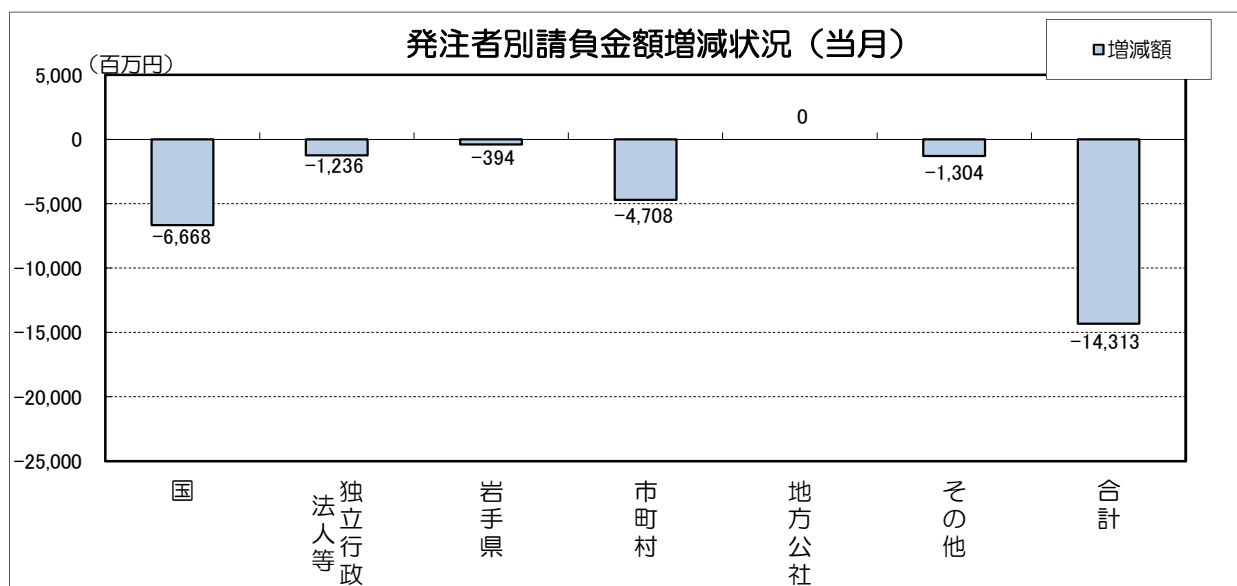
岩手県内発注者別の前払金保証取扱高（9月単月）

当月の保証取扱は、件数が456件(前年同月比-9.9%)、請負金額が244億円(同-36.9%)となった。

工事場所：岩手県

【金額単位：百万円】

発注者	区分	平成30年9月		平成29年9月		増減額		増減率(%)	
		件数	請負金額	件数	請負金額	件数	請負金額	件数	請負金額
国	農林水産省	11	361	24	1,254	-13	-893	-54.2	-71.2
	国土交通省	22	2,785	35	8,510	-13	-5,725	-37.1	-67.3
	その他	1	17	1	67	0	-50	0.0	-73.7
	小計	34	3,164	60	9,833	-26	-6,668	-43.3	-67.8
独立行政 法人等	国立大学法人	1	62	1	10	0	52	0.0	491.8
	東日本高速道路(株)	0	0	0	0	0	0	-	-
	都市再生機構	2	1,230	3	3,092	-1	-1,861	-33.3	-60.2
	その他	1	584	1	10	0	573	0.0	5,364.6
	小計	4	1,877	5	3,113	-1	-1,236	-20.0	-39.7
岩手県	県土整備部	110	7,779	116	8,002	-6	-222	-5.2	-2.8
	農林水産部	55	4,095	47	3,417	8	678	17.0	19.9
	その他	18	195	18	1,046	0	-851	0.0	-81.3
	小計	183	12,071	181	12,466	2	-394	1.1	-3.2
市町村		226	6,671	240	11,380	-14	-4,708	-5.8	-41.4
地方公社		0	0	0	0	0	0	-	-
その他		9	701	20	2,006	-11	-1,304	-55.0	-65.0
合計		456	24,486	506	38,800	-50	-14,313	-9.9	-36.9



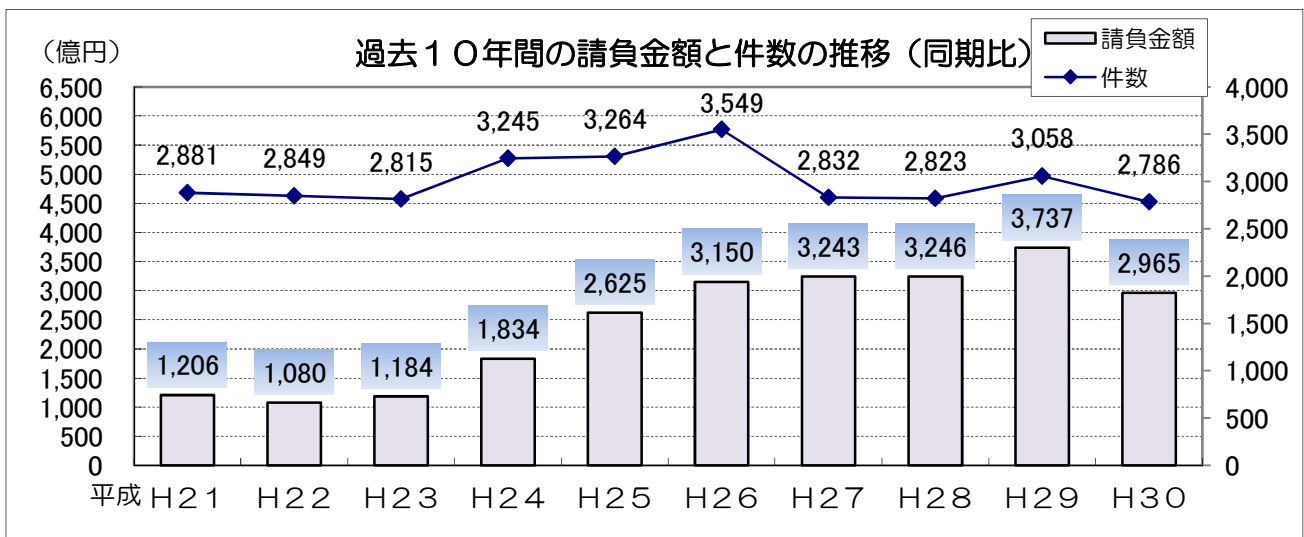
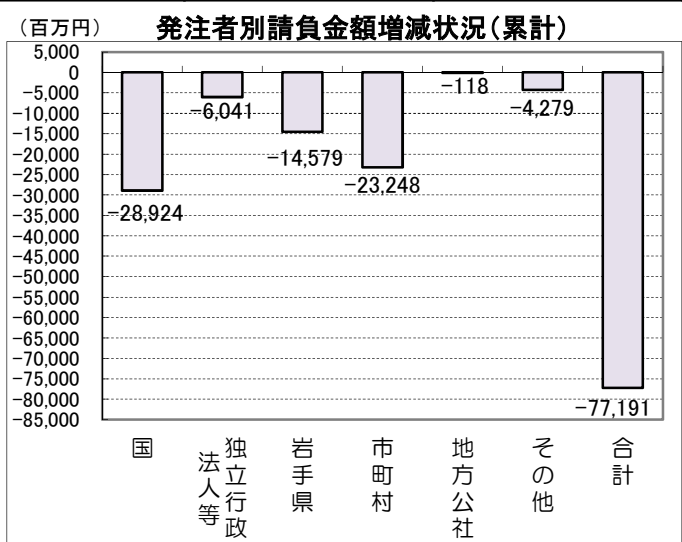
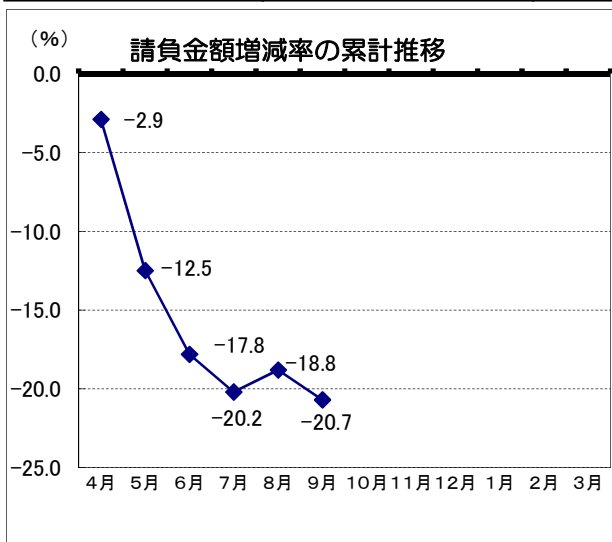
岩手県内発注者別の前払金保証取扱高（4月～9月累計）

9月までの保証取扱は、件数が2,786件（前年同期比-8.9%）、請負金額が2,965億円（同-20.7%）となっている。

工事場所：岩手県

【金額単位：百万円】

発注者	区分	平成30年9月末		平成29年9月末		増減額		増減率(%)	
		件数	請負金額	件数	請負金額	件数	請負金額	件数	請負金額
国	農林水産省	86	4,715	82	3,425	4	1,290	4.9	37.7
	国土交通省	155	54,880	191	84,360	-36	-29,480	-18.8	-34.9
	その他	5	105	7	839	-2	-734	-28.6	-87.5
	小計	246	59,701	280	88,625	-34	-28,924	-12.1	-32.6
独立行政法人等	国立大学法人	9	261	5	289	4	-27	80.0	-9.6
	東日本高速道路(株)	20	4,886	18	5,913	2	-1,027	11.1	-17.4
	都市再生機構	13	22,971	22	28,573	-9	-5,601	-40.9	-19.6
	その他	6	660	3	45	3	615	100.0	1361.1
	小計	48	28,779	48	34,821	0	-6,041	0.0	-17.4
岩手県	県土整備部	708	83,715	756	87,124	-48	-3,409	-6.3	-3.9
	農林水産部	217	23,262	222	29,256	-5	-5,993	-2.3	-20.5
	その他	117	10,337	114	15,513	3	-5,176	2.6	-33.4
	小計	1,042	117,314	1,092	131,894	-50	-14,579	-4.6	-11.1
市町村	1,375	85,647	1,550	108,895	-175	-23,248	-11.3	-21.3	
地方公社	0	0	2	118	-2	-118	-100.0	-100.0	
その他	75	5,088	86	9,367	-11	-4,279	-12.8	-45.7	
合計	2,786	296,531	3,058	373,723	-272	-77,191	-8.9	-20.7	



市町村別前払金保証取扱高（4月～9月累計）

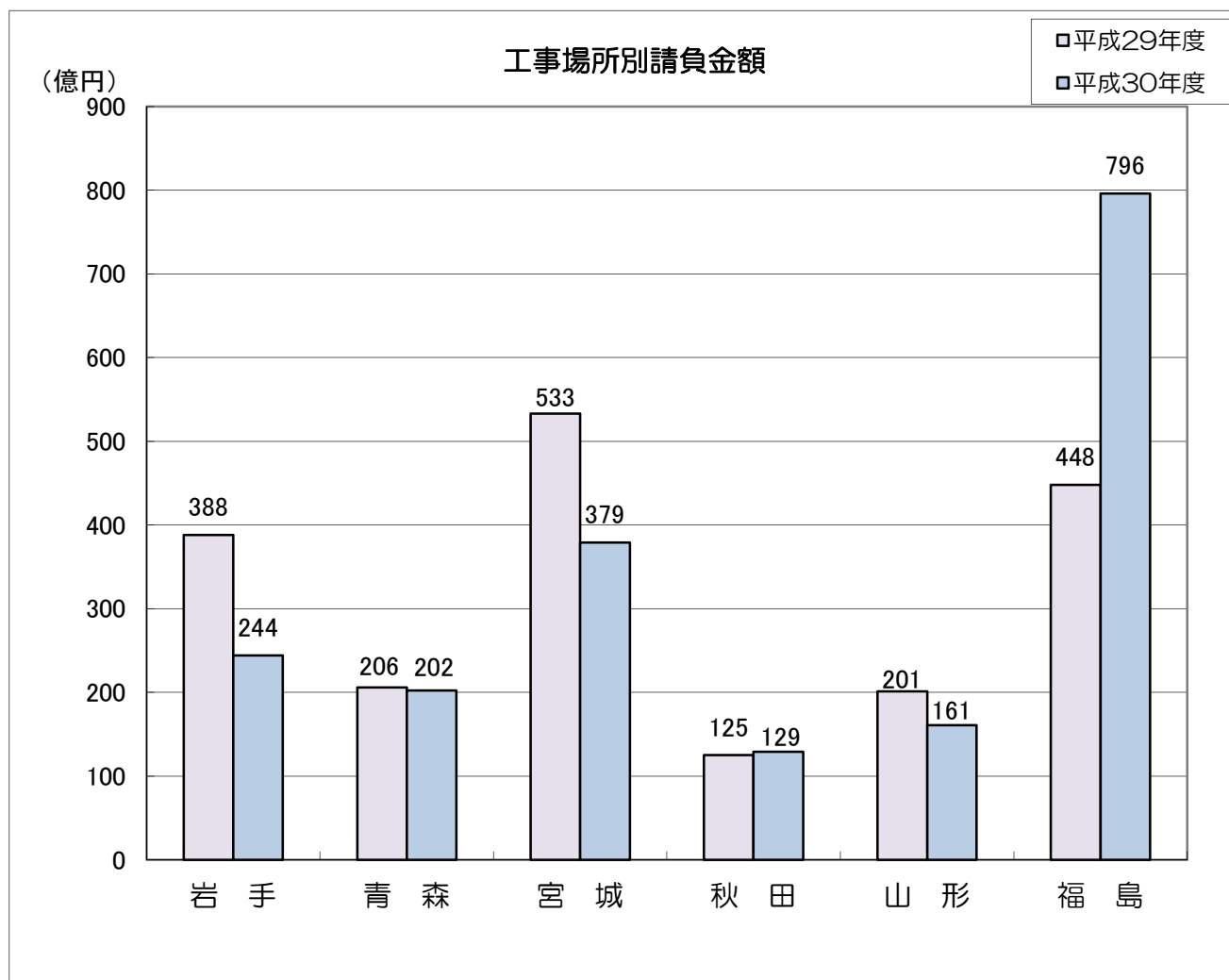
【金額単位：百万円】

発注者		区分	平成30年9月末		平成29年9月末		増減額		増減率（％）	
			件数	請負金額	件数	請負金額	件数	請負金額	件数	請負金額
市	盛岡市	152	7,317	139	5,653	13	1,663	9.4	29.4	
	釜石市	84	6,889	118	16,308	-34	-9,419	-28.8	-57.8	
	宮古市	118	8,711	127	9,355	-9	-643	-7.1	-6.9	
	一関市	124	2,897	122	4,521	2	-1,623	1.6	-35.9	
	大船渡市	43	3,404	43	5,166	0	-1,761	0.0	-34.1	
	花巻市	63	1,784	90	2,248	-27	-464	-30.0	-20.6	
	北上市	52	1,644	41	1,213	11	431	26.8	35.6	
	久慈市	69	1,984	96	3,714	-27	-1,729	-28.1	-46.6	
	遠野市	22	704	39	1,295	-17	-590	-43.6	-45.6	
	陸前高田市	57	13,363	52	10,058	5	3,305	9.6	32.9	
	二戸市	40	704	32	656	8	48	25.0	7.4	
	八幡平市	33	2,615	32	1,024	1	1,591	3.1	155.3	
	奥州市	75	1,764	71	2,333	4	-569	5.6	-24.4	
	滝沢市	27	2,132	35	1,450	-8	682	-22.9	47.0	
		小計	959	55,921	1,037	65,000	-78	-9,079	-7.5	-14.0
町	雫石町	38	1,217	17	826	21	390	123.5	47.3	
	葛巻町	19	690	24	651	-5	39	-20.8	6.0	
	岩手町	13	161	8	420	5	-258	62.5	-61.5	
	紫波町	12	146	13	215	-1	-68	-7.7	-31.9	
	矢巾町	49	2,097	33	1,162	16	934	48.5	80.4	
	金ヶ崎町	27	363	32	940	-5	-577	-15.6	-61.4	
	平泉町	24	450	19	433	5	17	26.3	4.0	
	住田町	8	120	10	629	-2	-508	-20.0	-80.9	
	大槌町	35	14,259	49	24,893	-14	-10,633	-28.6	-42.7	
	岩泉町	51	5,321	68	6,952	-17	-1,630	-25.0	-23.5	
	山田町	24	2,315	22	1,441	2	873	9.1	60.6	
	軽米町	13	498	31	359	-18	139	-58.1	38.7	
	一戸町	13	164	13	236	0	-72	0.0	-30.7	
	西和賀町	31	626	34	923	-3	-296	-8.8	-32.1	
	洋野町	11	205	51	1,443	-40	-1,238	-78.4	-85.8	
	小計	368	28,640	424	41,531	-56	-12,890	-13.2	-31.0	
村	田野畑村	25	534	21	634	4	-99	19.0	-15.7	
	普代村	9	148	11	351	-2	-203	-18.2	-57.8	
	野田村	10	337	31	731	-21	-394	-67.7	-53.9	
	九戸村	4	65	26	646	-22	-580	-84.6	-89.9	
		小計	48	1,085	89	2,363	-41	-1,278	-46.1	-54.1
	合計	1,375	85,647	1,550	108,895	-175	-23,248	-11.3	-21.3	

東北6県の前払金保証取扱高（9月単月）

【金額単位：百万円】

区分 工事場所	平成30年9月		平成29年9月		増減額		増減率（%）	
	件数	請負金額	件数	請負金額	件数	請負金額	件数	請負金額
岩手	456	24,486	506	38,800	-50	-14,313	-9.9	-36.9
青森	505	20,239	592	20,651	-87	-412	-14.7	-2.0
宮城	624	37,980	691	53,306	-67	-15,325	-9.7	-28.8
秋田	320	12,982	312	12,582	8	399	2.6	3.2
山形	426	16,171	465	20,141	-39	-3,969	-8.4	-19.7
福島	708	79,656	792	44,844	-84	34,812	-10.6	77.6
合計	3,039	191,518	3,358	190,327	-319	1,190	-9.5	0.6



東北6県の前払金保証取扱高（4月～9月累計）

【金額単位：百万円】

区分 工事場所	平成30年9月末		平成29年9月末		増減額		増減率（%）	
	件数	請負金額	件数	請負金額	件数	請負金額	件数	請負金額
岩手	2,786	296,531	3,058	373,723	-272	-77,191	-8.9	-20.7
青森	2,344	117,293	2,582	125,070	-238	-7,776	-9.2	-6.2
宮城	3,533	301,480	3,346	304,669	187	-3,189	5.6	-1.0
秋田	1,868	104,638	1,734	80,760	134	23,877	7.7	29.6
山形	2,156	114,474	2,216	117,734	-60	-3,260	-2.7	-2.8
福島	3,797	330,542	3,795	342,107	2	-11,564	0.1	-3.4
合計	16,484	1,264,962	16,731	1,344,067	-247	-79,104	-1.5	-5.9

