

前払金保証工事から見た 岩手県内の公共工事の動向

(平成30年11月)

◆保証統計の集計基準について

- ・前払金保証契約の実績のうち、岩手県内で行われた工事について、件数、請負金額を発注者別に集計しています。
- ・集計は、当社が前払金保証契約を締結した日(保証契約日といいます。)を基準としています。工事の請負契約日と保証契約日との間には、若干のタイムラグ(概ね半月以内)が発生する場合があります。



東日本建設業保証株式会社

岩手支店

〒020-0873 盛岡市松尾町17番9号 岩手県建設会館2階

TEL 019-624-4480 FAX 0120-027-216

<https://www.ejcs.co.jp>

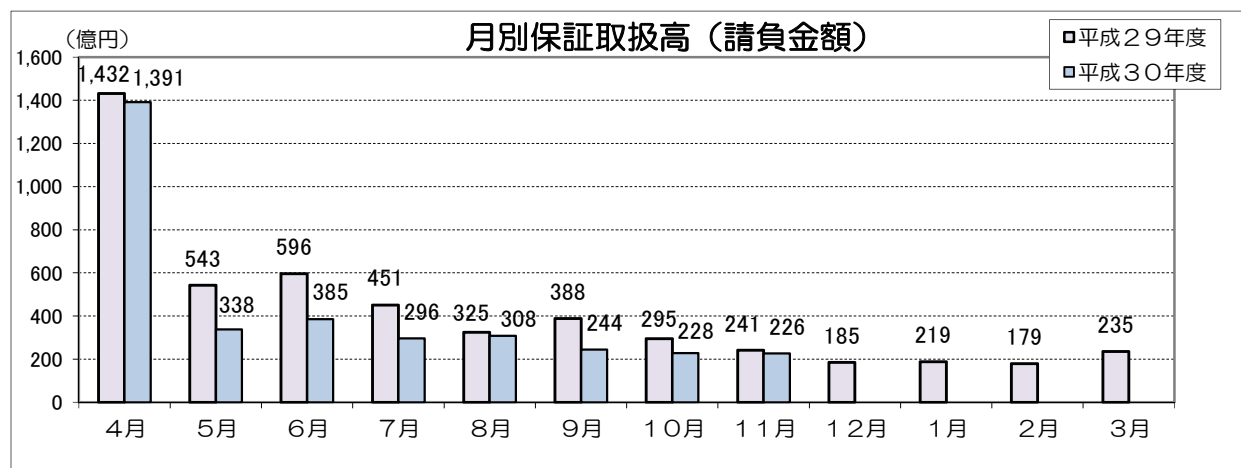
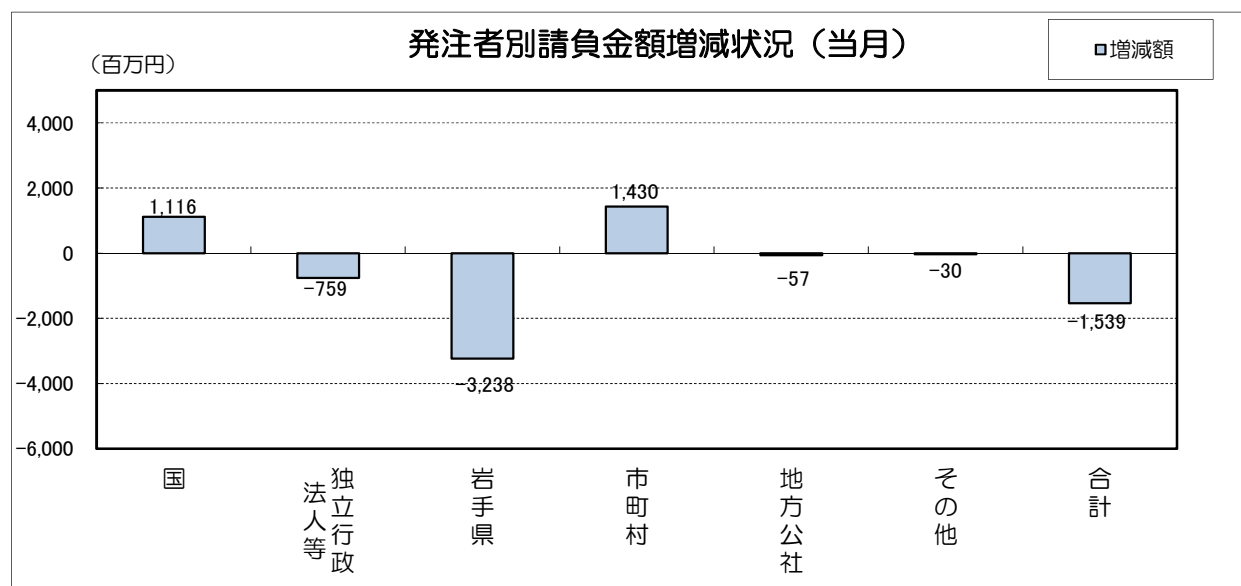
岩手県内発注者別の前払金保証取扱高（11月単月）

当月の保証取扱は、件数が399件(前年同月比-18.1%)、請負金額が226億円(同-6.4%)となった。

工事場所：岩手県

【金額単位：百万円】

発注者	区分	平成30年11月		平成29年11月		増減額		増減率(%)	
		件数	請負金額	件数	請負金額	件数	請負金額	件数	請負金額
国	農林水産省	9	294	15	715	-6	-421	-40.0	-58.9
	国土交通省	14	6,006	20	4,608	-6	1,397	-30.0	30.3
	その他	4	179	1	39	3	139	300.0	354.1
	小計	27	6,480	36	5,363	-9	1,116	-25.0	20.8
独立行政 法人等	国立大学法人	2	31	1	46	1	-15	100.0	-33.2
	東日本高速道路(株)	0	0	0	0	0	0	-	-
	都市再生機構	0	0	3	743	-3	-743	-100.0	-100.0
	その他	0	0	0	0	0	0	-	-
	小計	2	31	4	790	-2	-759	-50.0	-96.0
岩手県	県土整備部	123	5,851	162	8,224	-39	-2,373	-24.1	-28.9
	農林水産部	24	1,364	38	2,098	-14	-733	-36.8	-35.0
	その他	18	419	22	551	-4	-131	-18.2	-23.9
	小計	165	7,635	222	10,874	-57	-3,238	-25.7	-29.8
市町村	197	7,661	207	6,230	-10	1,430	-4.8	23.0	
地方公社	0	0	2	57	-2	-57	-100.0	-100.0	
その他	8	798	16	828	-8	-30	-50.0	-3.6	
合計		399	22,606	487	24,145	-88	-1,539	-18.1	-6.4



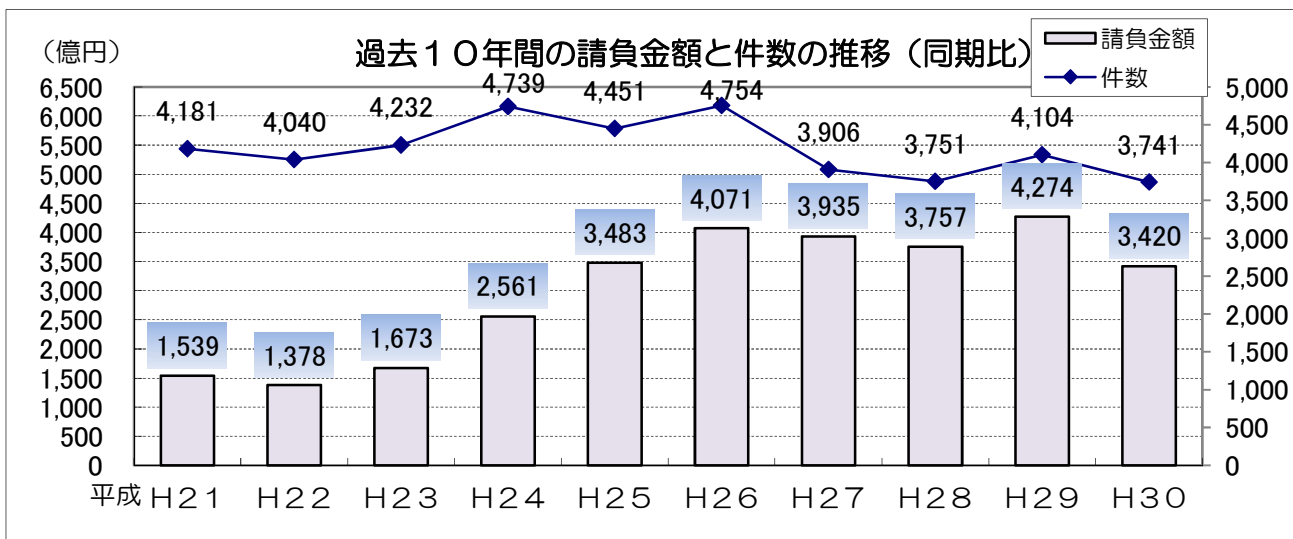
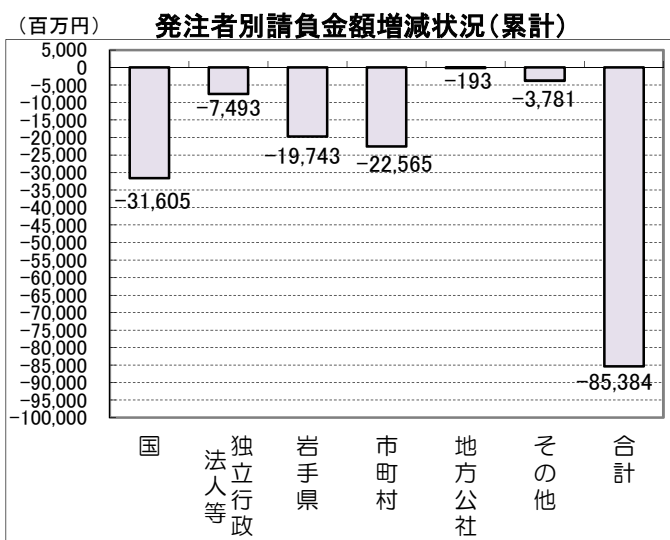
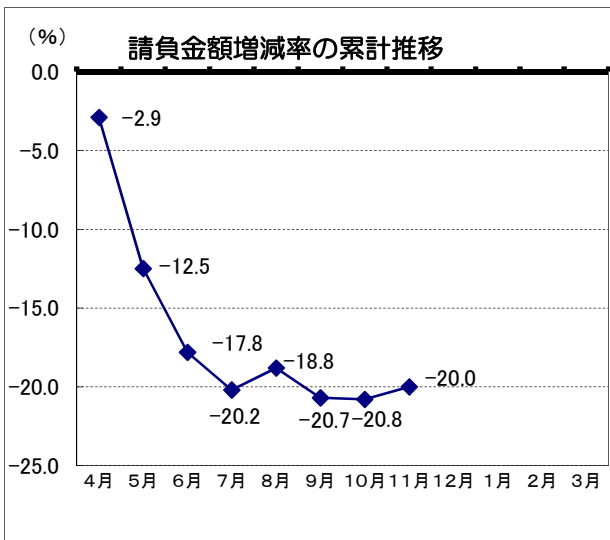
岩手県内発注者別の前払金保証取扱高（4月～11月累計）

11月までの保証取扱は、件数が3,741件（前年同期比-8.8%）、請負金額が3,741億円（同-20.0%）となっている。

工事場所：岩手県

【金額単位：百万円】

発注者	区分	平成30年11月末		平成29年11月末		増減額		増減率(%)	
		件数	請負金額	件数	請負金額	件数	請負金額	件数	請負金額
国	農林水産省	101	5,185	106	4,341	-5	843	-4.7	19.4
	国土交通省	184	62,320	237	94,062	-53	-31,741	-22.4	-33.7
	その他	9	284	10	991	-1	-707	-10.0	-71.3
	小計	294	67,790	353	99,395	-59	-31,605	-16.7	-31.8
独立行政法人等	国立大学法人	12	533	10	591	2	-57	20.0	-9.8
	東日本高速道路(株)	21	4,936	18	5,913	3	-977	16.7	-16.5
	都市再生機構	14	23,018	28	30,056	-14	-7,037	-50.0	-23.4
	その他	6	660	6	81	0	578	0.0	708.2
	小計	53	29,149	62	36,643	-9	-7,493	-14.5	-20.5
岩手県	県土整備部	973	96,310	1,051	104,410	-78	-8,099	-7.4	-7.8
	農林水産部	296	28,901	308	35,156	-12	-6,255	-3.9	-17.8
	その他	158	11,701	158	17,090	0	-5,389	0.0	-31.5
	小計	1,427	136,913	1,517	156,657	-90	-19,743	-5.9	-12.6
市町村	1,860	101,428	2,052	123,993	-192	-22,565	-9.4	-18.2	
地方公社	0	0	5	193	-5	-193	-100.0	-100.0	
その他	107	6,750	115	10,532	-8	-3,781	-7.0	-35.9	
合計	3,741	342,032	4,104	427,416	-363	-85,384	-8.8	-20.0	



市町村別前払金保証取扱高（4月～11月累計）

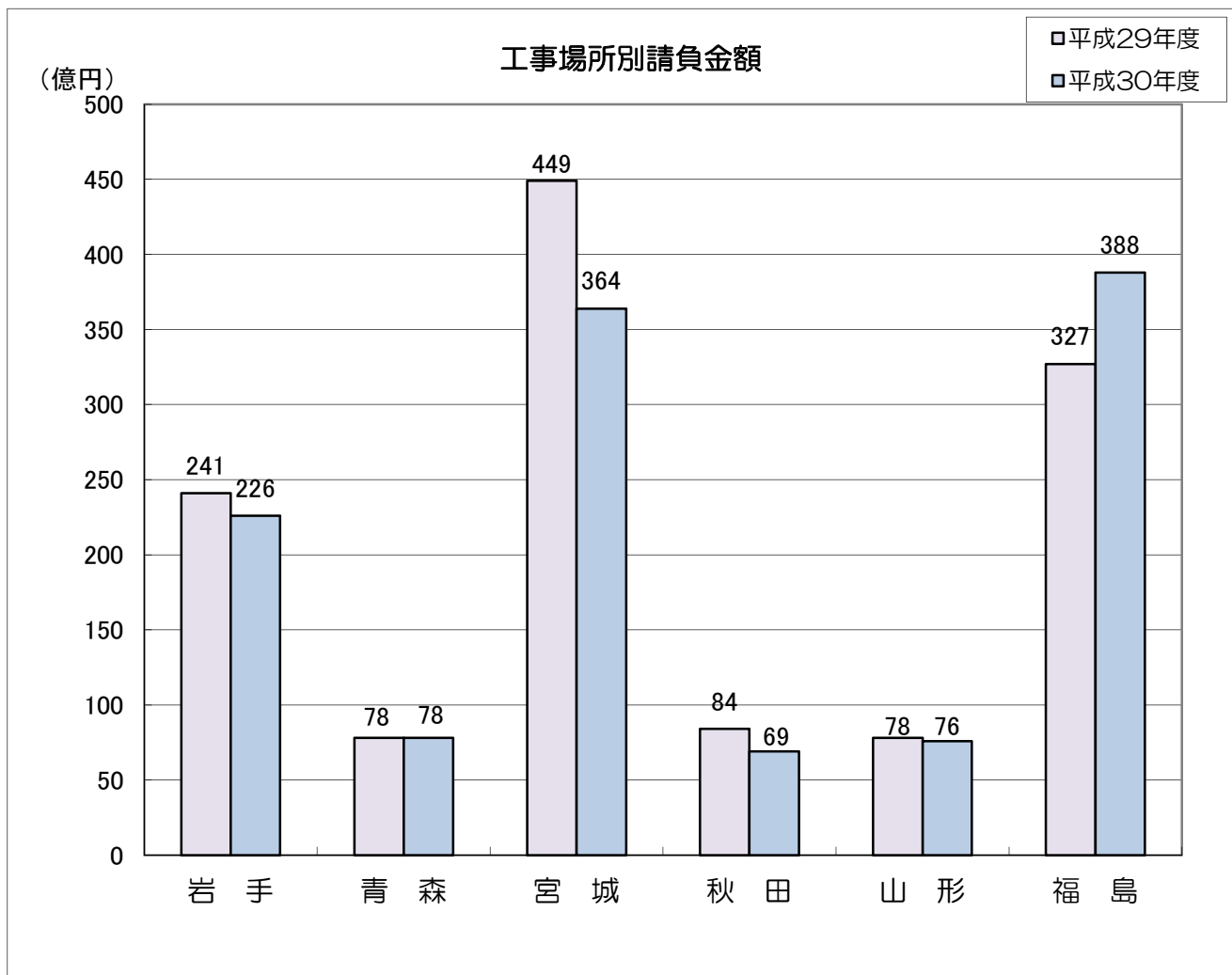
【金額単位：百万円】

発注者		区分	平成30年11月末		平成29年11月末		増減額		増減率（%）	
			件数	請負金額	件数	請負金額	件数	請負金額	件数	請負金額
市	盛岡市	199	8,712	189	7,554	10	1,157	5.3	15.3	
	釜石市	118	8,007	146	17,372	-28	-9,365	-19.2	-53.9	
	宮古市	148	9,857	176	11,429	-28	-1,571	-15.9	-13.8	
	一関市	165	3,744	166	5,516	-1	-1,772	-0.6	-32.1	
	大船渡市	58	3,931	58	5,628	0	-1,696	0.0	-30.1	
	花巻市	88	2,247	125	3,127	-37	-880	-29.6	-28.2	
	北上市	77	2,257	54	1,506	23	750	42.6	49.8	
	久慈市	92	3,863	124	4,255	-32	-392	-25.8	-9.2	
	遠野市	35	945	54	1,752	-19	-806	-35.2	-46.0	
	陸前高田市	80	14,429	66	10,711	14	3,718	21.2	34.7	
	二戸市	48	844	43	1,028	5	-183	11.6	-17.8	
	八幡平市	43	2,727	41	1,420	2	1,306	4.9	92.0	
	奥州市	118	2,851	109	3,003	9	-151	8.3	-5.0	
	滝沢市	36	2,842	46	1,528	-10	1,313	-21.7	86.0	
		小計	1,305	67,263	1,397	75,836	-92	-8,572	-6.6	-11.3
町	雫石町	54	1,455	20	882	34	573	170.0	65.0	
	葛巻町	23	909	32	843	-9	65	-28.1	7.8	
	岩手町	18	235	10	490	8	-255	80.0	-52.0	
	紫波町	20	389	16	286	4	103	25.0	36.2	
	矢巾町	64	2,772	52	1,546	12	1,225	23.1	79.3	
	金ヶ崎町	35	406	37	976	-2	-570	-5.4	-58.4	
	平泉町	30	515	30	590	0	-75	0.0	-12.8	
	住田町	11	173	15	735	-4	-561	-26.7	-76.3	
	大槌町	46	15,725	53	24,921	-7	-9,195	-13.2	-36.9	
	岩泉町	58	5,560	89	8,813	-31	-3,252	-34.8	-36.9	
	山田町	36	2,596	27	1,582	9	1,014	33.3	64.1	
	軽米町	17	599	37	629	-20	-29	-54.1	-4.8	
	一戸町	16	192	23	283	-7	-91	-30.4	-32.2	
	西和賀町	33	630	43	1,014	-10	-384	-23.3	-37.9	
	洋野町	20	353	58	1,593	-38	-1,239	-65.5	-77.8	
	小計	481	32,516	542	45,189	-61	-12,673	-11.3	-28.0	
村	田野畑村	40	813	32	899	8	-86	25.0	-9.6	
	普代村	9	148	15	540	-6	-392	-40.0	-72.5	
	野田村	15	530	34	777	-19	-246	-55.9	-31.7	
	九戸村	10	155	32	749	-22	-594	-68.8	-79.3	
		小計	74	1,647	113	2,967	-39	-1,319	-34.5	-44.5
	合計	1,860	101,428	2,052	123,993	-192	-22,565	-9.4	-18.2	

東北6県の前払金保証取扱高（11月単月）

【金額単位：百万円】

区分 工事場所	平成30年11月		平成29年11月		増減額		増減率（%）	
	件数	請負金額	件数	請負金額	件数	請負金額	件数	請負金額
岩手	399	22,606	487	24,145	-88	-1,539	-18.1	-6.4
青森	246	7,807	268	7,877	-22	-69	-8.2	-0.9
宮城	580	36,453	657	44,966	-77	-8,513	-11.7	-18.9
秋田	163	6,951	153	8,442	10	-1,490	6.5	-17.7
山形	288	7,604	296	7,893	-8	-289	-2.7	-3.7
福島	576	38,864	624	32,763	-48	6,100	-7.7	18.6
合計	2,252	120,287	2,485	126,088	-233	-5,801	-9.4	-4.6



東北6県の前払金保証取扱高（4月～11月累計）

【金額単位：百万円】

区分 工事場所	平成30年11月末		平成29年11月末		増減額		増減率（%）	
	件数	請負金額	件数	請負金額	件数	請負金額	件数	請負金額
岩手	3,741	342,032	4,104	427,416	-363	-85,384	-8.8	-20.0
青森	3,025	138,126	3,232	149,121	-207	-10,995	-6.4	-7.4
宮城	4,858	387,466	4,732	400,236	126	-12,770	2.7	-3.2
秋田	2,333	123,772	2,150	100,453	183	23,318	8.5	23.2
山形	2,864	134,787	2,899	135,158	-35	-371	-1.2	-0.3
福島	5,234	441,246	5,179	426,262	55	14,983	1.1	3.5
合計	22,055	1,567,430	22,296	1,638,650	-241	-71,219	-1.1	-4.3

