

前払金保証工事から見た 岩手県内の公共工事の動向

(平成30年12月)

◆保証統計の集計基準について

- ・前払金保証契約の実績のうち、岩手県内で行われた工事について、件数、請負金額を発注者別に集計しています。
- ・集計は、当社が前払金保証契約を締結した日(保証契約日といいます。)を基準としています。工事の請負契約日と保証契約日との間には、若干のタイムラグ(概ね半月以内)が発生する場合があります。



東日本建設業保証株式会社

岩手支店

〒020-0873 盛岡市松尾町17番9号 岩手県建設会館2階

TEL 019-624-4480 FAX 0120-027-216

<https://www.ejcs.co.jp>

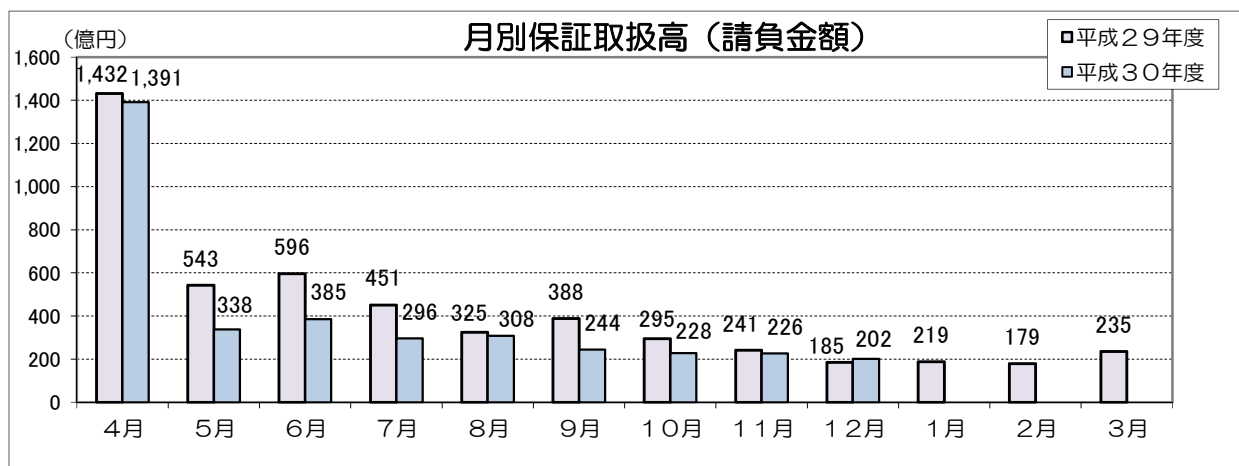
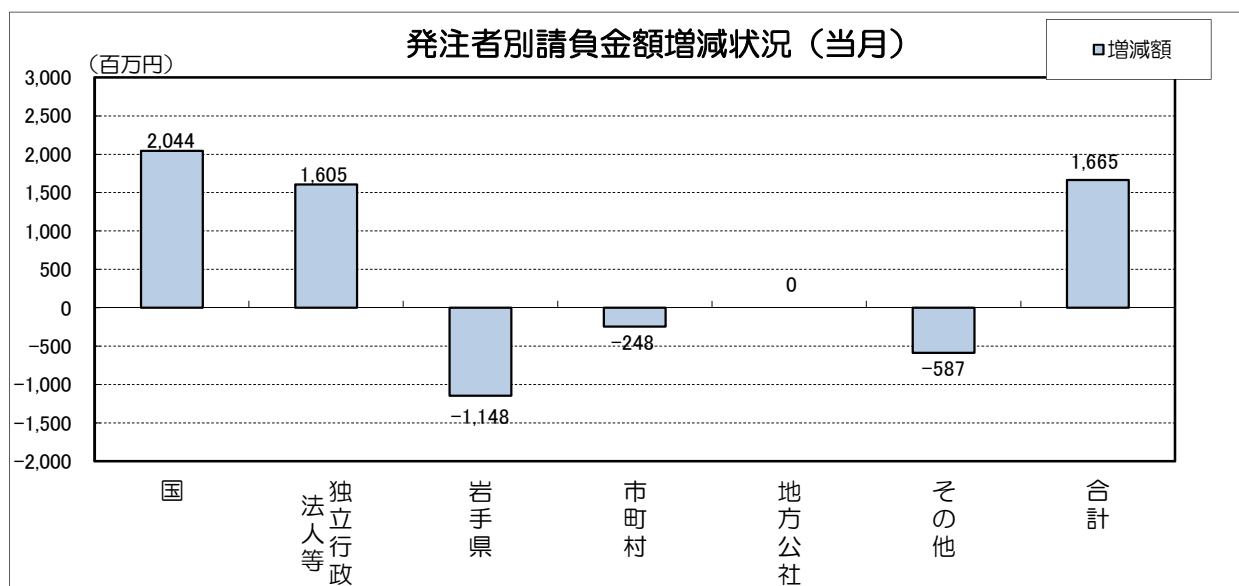
岩手県内発注者別の前払金保証取扱高（12月単月）

当月の保証取扱は、件数が291件(前年同月比-20.7%)、請負金額が202億円(同9.0%)となった。

工事場所：岩手県

【金額単位：百万円】

発注者	区分	平成30年12月		平成29年12月		増減額		増減率(%)	
		件数	請負金額	件数	請負金額	件数	請負金額	件数	請負金額
国	農林水産省	8	105	4	45	4	59	100.0	129.8
	国土交通省	9	5,496	14	3,535	-5	1,961	-35.7	55.5
	その他	1	14	-1	-8	2	23	-	-
	小計	18	5,616	17	3,572	1	2,044	5.9	57.2
独立行政 法人等	国立大学法人	2	27	1	65	1	-38	100.0	-58.5
	東日本高速道路(株)	1	64	0	0	1	64	-	-
	都市再生機構	1	3,365	3	1,803	-2	1,562	-66.7	86.7
	その他	1	17	0	0	1	17	-	-
	小計	5	3,474	4	1,868	1	1,605	25.0	85.9
岩手県	県土整備部	65	4,947	99	6,132	-34	-1,184	-34.3	-19.3
	農林水産部	19	1,107	22	1,005	-3	101	-13.6	10.1
	その他	9	206	11	272	-2	-65	-18.2	-24.1
	小計	93	6,261	132	7,409	-39	-1,148	-29.5	-15.5
市町村		173	4,857	205	5,105	-32	-248	-15.6	-4.9
地方公社		0	0	0	0	0	0	-	-
その他		2	12	9	599	-7	-587	-77.8	-97.9
合計		291	20,222	367	18,556	-76	1,665	-20.7	9.0



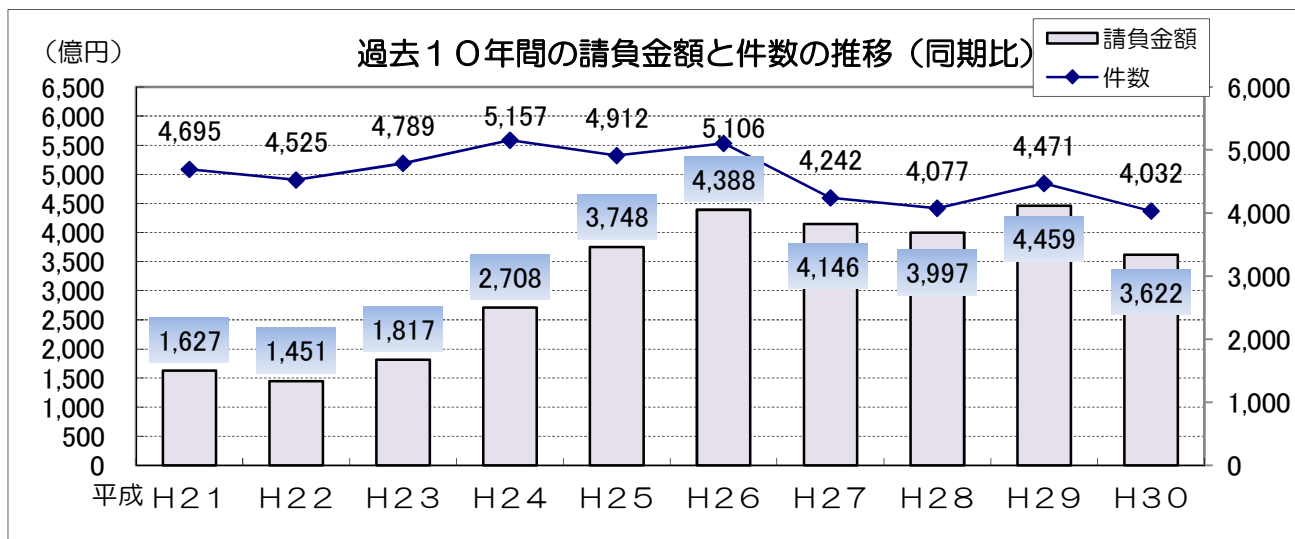
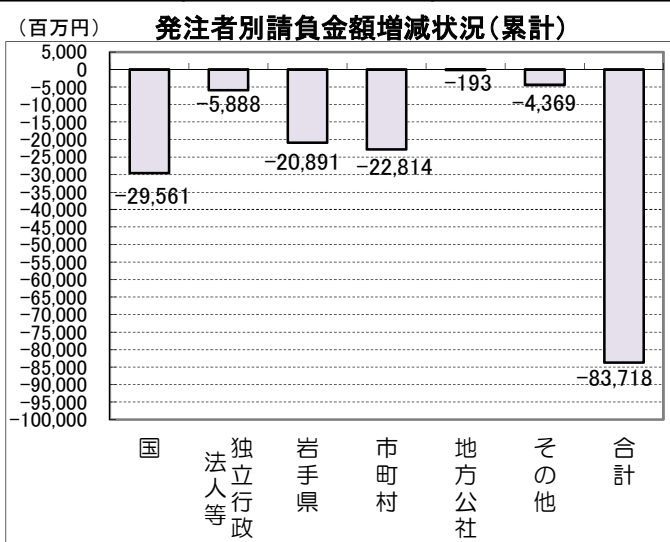
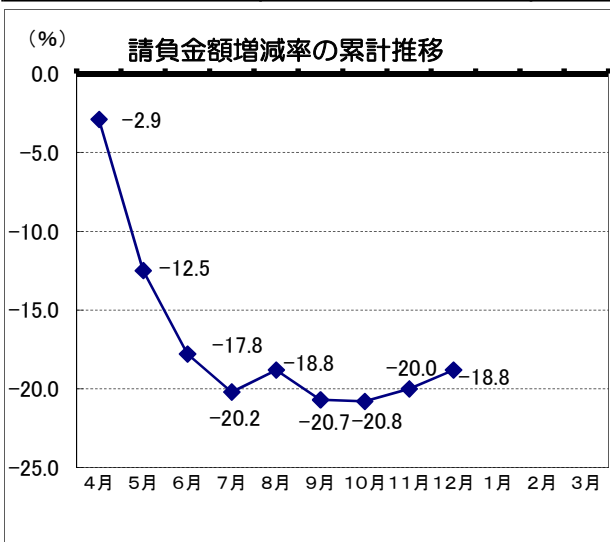
岩手県内発注者別の前払金保証取扱高（4月～12月累計）

12月までの保証取扱は、件数が4,032件（前年同期比-9.8%）、請負金額が3,622億円（同-18.8%）となっている。

工事場所：岩手県

【金額単位：百万円】

発注者	区分	平成30年12月末		平成29年12月末		増減額		増減率(%)	
		件数	請負金額	件数	請負金額	件数	請負金額	件数	請負金額
国	農林水産省	109	5,290	110	4,387	-1	903	-0.9	20.6
	国土交通省	193	67,817	251	97,597	-58	-29,779	-23.1	-30.5
	その他	10	298	9	983	1	-684	11.1	-69.6
	小計	312	73,407	370	102,968	-58	-29,561	-15.7	-28.7
独立行政法人等	国立大学法人	14	561	11	657	3	-96	27.3	-14.6
	東日本高速道路(株)	22	5,001	18	5,913	4	-912	22.2	-15.4
	都市再生機構	15	26,384	31	31,859	-16	-5,474	-51.6	-17.2
	その他	7	677	6	81	1	595	16.7	729.3
	小計	58	32,623	66	38,512	-8	-5,888	-12.1	-15.3
岩手県	県土整備部	1,038	101,258	1,150	110,542	-112	-9,283	-9.7	-8.4
	農林水産部	315	30,008	330	36,161	-15	-6,153	-4.5	-17.0
	その他	167	11,908	169	17,363	-2	-5,454	-1.2	-31.4
	小計	1,520	143,175	1,649	164,067	-129	-20,891	-7.8	-12.7
市町村	2,033	106,285	2,257	129,099	-224	-22,814	-9.9	-17.7	
地方公社	0	0	5	193	-5	-193	-100.0	-100.0	
その他	109	6,762	124	11,132	-15	-4,369	-12.1	-39.2	
合計		4,032	362,254	4,471	445,973	-439	-83,718	-9.8	-18.8



市町村別前払金保証取扱高（4月～12月累計）

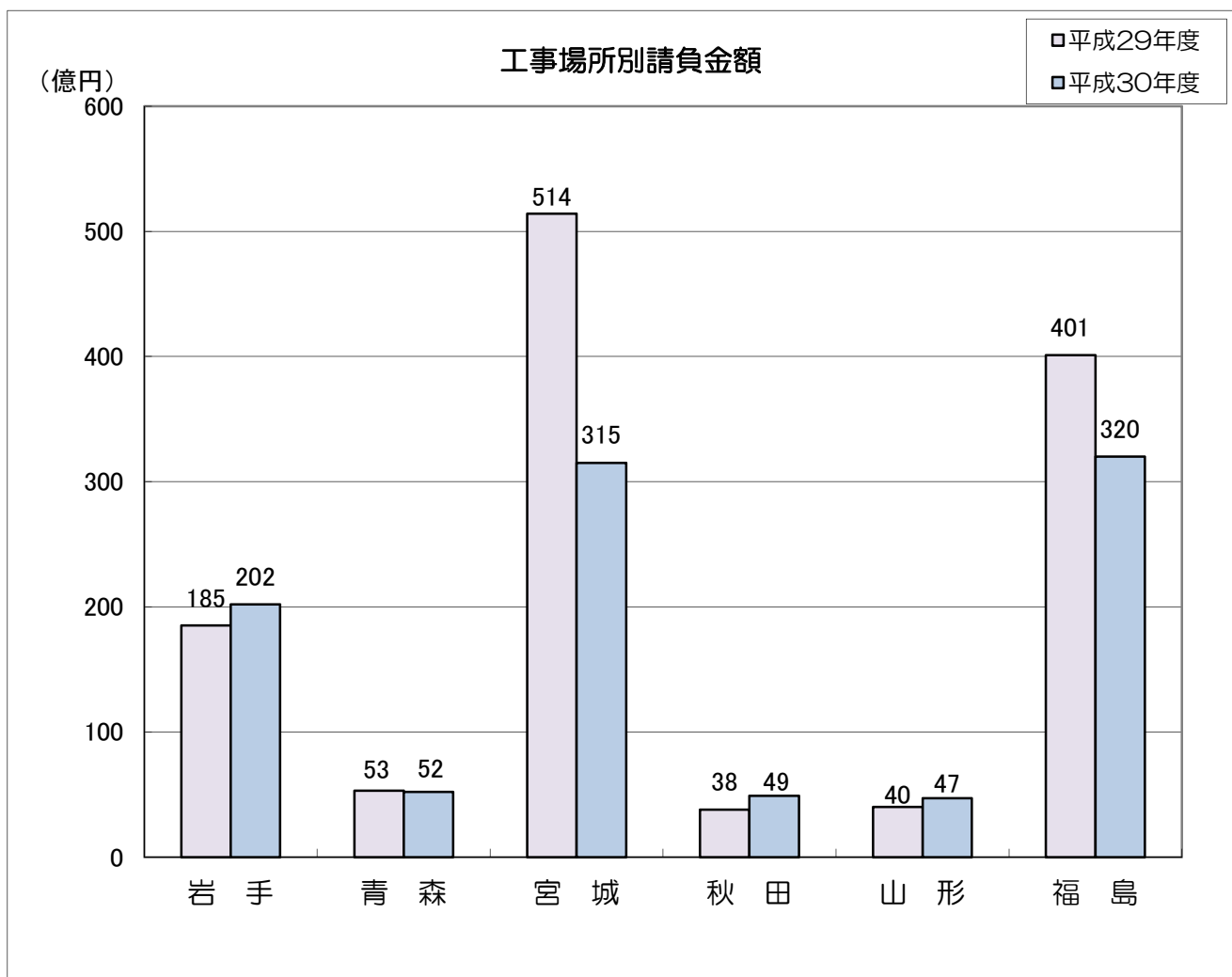
【金額単位：百万円】

発注者		区分	平成30年12月末		平成29年12月末		増減額		増減率（%）	
			件数	請負金額	件数	請負金額	件数	請負金額	件数	請負金額
市	盛岡市	213	9,096	210	7,899	3	1,197	1.4	15.2	
	釜石市	131	8,281	159	17,686	-28	-9,405	-17.6	-53.2	
	宮古市	158	10,146	192	12,048	-34	-1,901	-17.7	-15.8	
	一関市	171	4,357	183	5,875	-12	-1,517	-6.6	-25.8	
	大船渡市	69	4,604	74	6,044	-5	-1,440	-6.8	-23.8	
	花巻市	107	2,580	140	3,641	-33	-1,060	-23.6	-29.1	
	北上市	86	2,460	61	1,675	25	784	41.0	46.8	
	久慈市	100	4,146	133	4,686	-33	-539	-24.8	-11.5	
	遠野市	41	1,235	58	1,808	-17	-573	-29.3	-31.7	
	陸前高田市	93	14,819	72	10,822	21	3,997	29.2	36.9	
	二戸市	54	887	54	1,089	0	-202	0.0	-18.5	
	八幡平市	44	2,730	43	1,488	1	1,242	2.3	83.5	
	奥州市	127	3,041	130	3,327	-3	-286	-2.3	-8.6	
	滝沢市	37	2,861	50	1,585	-13	1,276	-26.0	80.5	
	小計		1,431	71,251	1,559	79,677	-128	-8,426	-8.2	-10.6
町	雫石町	54	1,455	24	1,037	30	417	125.0	40.3	
	葛巻町	27	997	34	923	-7	74	-20.6	8.0	
	岩手町	20	259	12	514	8	-254	66.7	-49.6	
	紫波町	22	402	18	293	4	109	22.2	37.2	
	矢巾町	72	2,866	54	1,636	18	1,229	33.3	75.1	
	金ヶ崎町	37	423	39	1,004	-2	-580	-5.1	-57.8	
	平泉町	31	530	30	590	1	-60	3.3	-10.3	
	住田町	12	188	18	795	-6	-606	-33.3	-76.3	
	大槌町	50	15,754	57	24,997	-7	-9,243	-12.3	-37.0	
	岩泉町	62	5,644	99	9,240	-37	-3,595	-37.4	-38.9	
	山田町	45	2,833	27	1,582	18	1,251	66.7	79.1	
	軽米町	18	619	38	655	-20	-35	-52.6	-5.5	
	一戸町	18	202	25	325	-7	-122	-28.0	-37.7	
	西和賀町	33	630	45	1,132	-12	-502	-26.7	-44.4	
	洋野町	20	353	58	1,593	-38	-1,239	-65.5	-77.8	
小計		521	33,162	578	46,323	-57	-13,160	-9.9	-28.4	
村	田野畑村	41	823	34	935	7	-111	20.6	-12.0	
	普代村	14	283	18	571	-4	-288	-22.2	-50.5	
	野田村	16	608	35	828	-19	-219	-54.3	-26.5	
	九戸村	10	155	33	763	-23	-607	-69.7	-79.7	
	小計		81	1,870	120	3,098	-39	-1,227	-32.5	-39.6
合計		2,033	106,285	2,257	129,099	-224	-22,814	-9.9	-17.7	

東北6県の前払金保証取扱高（12月単月）

【金額単位：百万円】

区分 工事場所	平成30年12月		平成29年12月		増減額		増減率（%）	
	件数	請負金額	件数	請負金額	件数	請負金額	件数	請負金額
岩手	291	20,222	367	18,556	-76	1,665	-20.7	9.0
青森	124	5,293	128	5,301	-4	-8	-3.1	-0.2
宮城	506	31,500	580	51,477	-74	-19,976	-12.8	-38.8
秋田	104	4,930	131	3,848	-27	1,081	-20.6	28.1
山形	177	4,739	126	4,089	51	650	40.5	15.9
福島	535	32,071	530	40,168	5	-8,096	0.9	-20.2
合計	1,737	98,757	1,862	123,442	-125	-24,685	-6.7	-20.0



東北6県の前払金保証取扱高（4月～12月累計）

【金額単位：百万円】

区分 工事場所	平成30年12月末		平成29年12月末		増減額		増減率（%）	
	件数	請負金額	件数	請負金額	件数	請負金額	件数	請負金額
岩手	4,032	362,254	4,471	445,973	-439	-83,718	-9.8	-18.8
青森	3,149	143,419	3,360	154,423	-211	-11,003	-6.3	-7.1
宮城	5,364	418,966	5,312	451,713	52	-32,747	1.0	-7.2
秋田	2,437	128,702	2,281	104,302	156	24,399	6.8	23.4
山形	3,041	139,527	3,025	139,248	16	278	0.5	0.2
福島	5,769	473,318	5,709	466,431	60	6,887	1.1	1.5
合計	23,792	1,666,188	24,158	1,762,093	-366	-95,904	-1.5	-5.4

