

前払金保証工事から見た 岩手県内の公共工事の動向

(平成31年1月)

◆保証統計の集計基準について

- ・前払金保証契約の実績のうち、岩手県内で行われた工事について、件数、請負金額を発注者別に集計しています。
- ・集計は、当社が前払金保証契約を締結した日(保証契約日といいます。)を基準としています。工事の請負契約日と保証契約日との間には、若干のタイムラグ(概ね半月以内)が発生する場合があります。



東日本建設業保証株式会社

岩手支店

〒020-0873 盛岡市松尾町17番9号 岩手県建設会館2階

TEL 019-624-4480 FAX 0120-027-216

<https://www.ejcs.co.jp>

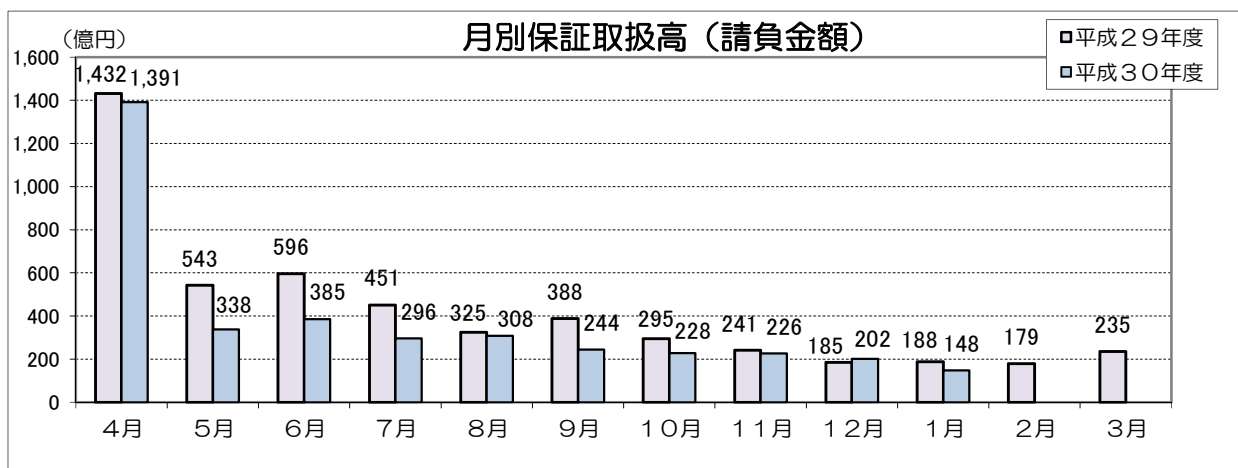
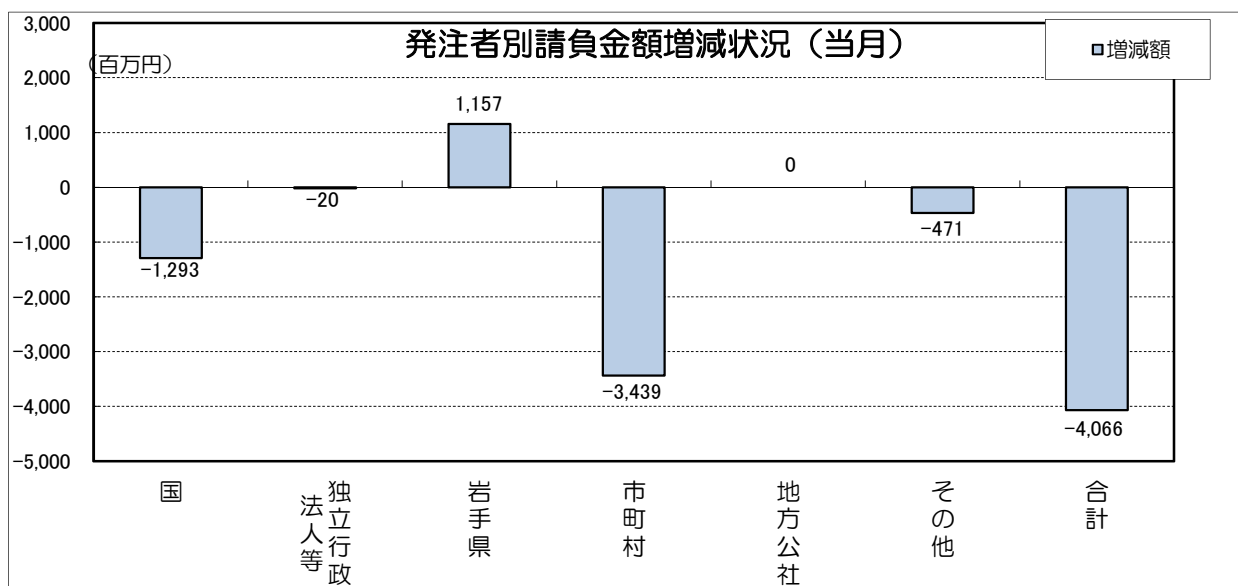
岩手県内発注者別の前払金保証取扱高（1月単月）

当月の保証取扱は、件数が154件(前年同月比-24.9%)、請負金額が148億円(同-21.5%)となった。

工事場所：岩手県

【金額単位：百万円】

発注者	区分	平成31年1月		平成30年1月		増減額		増減率(%)	
		件数	請負金額	件数	請負金額	件数	請負金額	件数	請負金額
国	農林水産省	2	64	0	0	2	64	-	-
	国土交通省	6	4,777	9	6,048	-3	-1,271	-33.3	-21.0
	その他	1	5	2	91	-1	-86	-50.0	-94.0
	小計	9	4,847	11	6,140	-2	-1,293	-18.2	-21.1
独立行政 法人等	国立大学法人	1	46	0	0	1	46	-	-
	東日本高速道路(株)	0	0	1	120	-1	-120	-100.0	-100.0
	都市再生機構	1	209	2	164	-1	44	-50.0	26.9
	その他	0	0	-2	-8	2	8	-	-
	小計	2	255	1	276	1	-20	100.0	-7.5
岩手県	県土整備部	35	6,364	51	5,129	-16	1,234	-31.4	24.1
	農林水産部	10	918	13	890	-3	28	-23.1	3.2
	その他	5	49	10	154	-5	-105	-50.0	-67.8
	小計	50	7,333	74	6,175	-24	1,157	-32.4	18.8
市町村	90	2,342	112	5,782	-22	-3,439	-19.6	-59.5	
地方公社	0	0	0	0	0	0	-	-	
その他	3	48	7	520	-4	-471	-57.1	-90.6	
合計		154	14,827	205	18,894	-51	-4,066	-24.9	-21.5



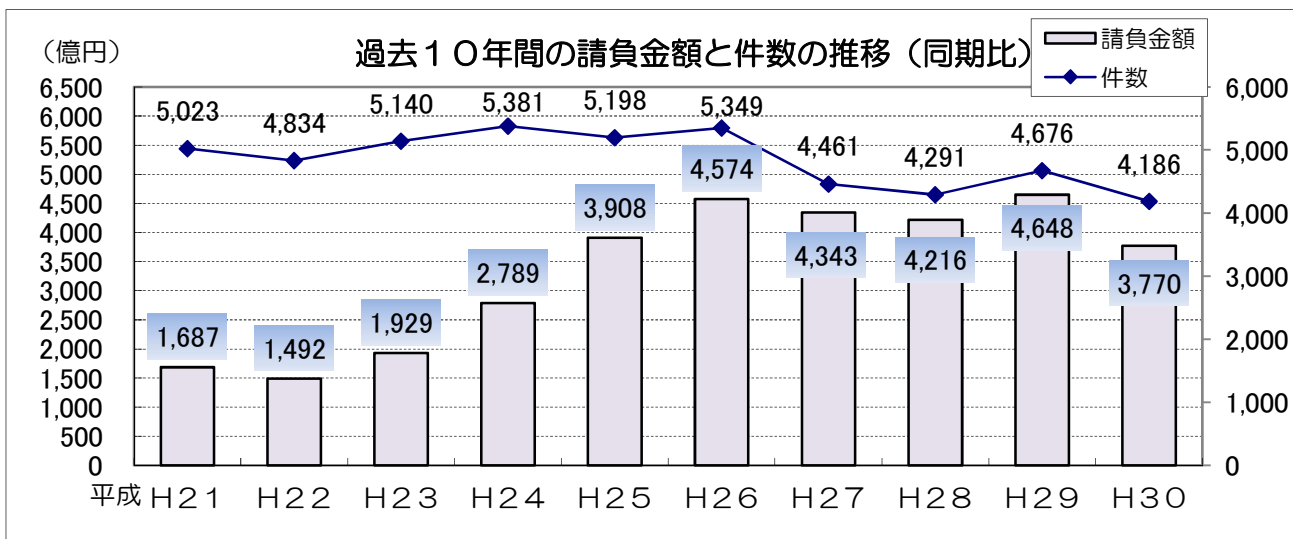
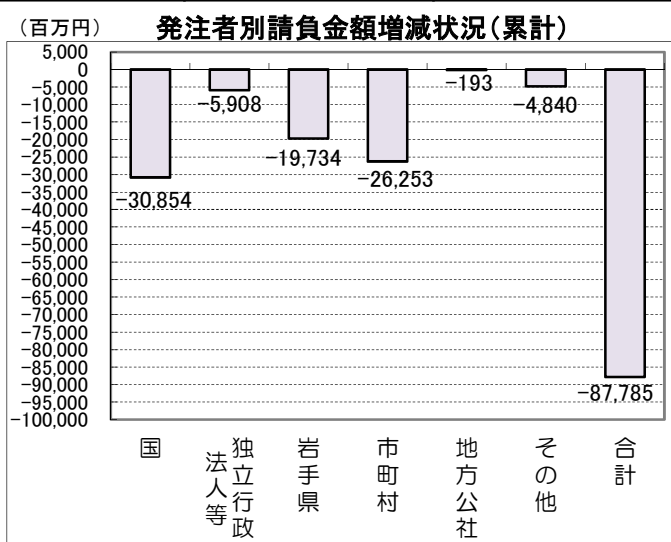
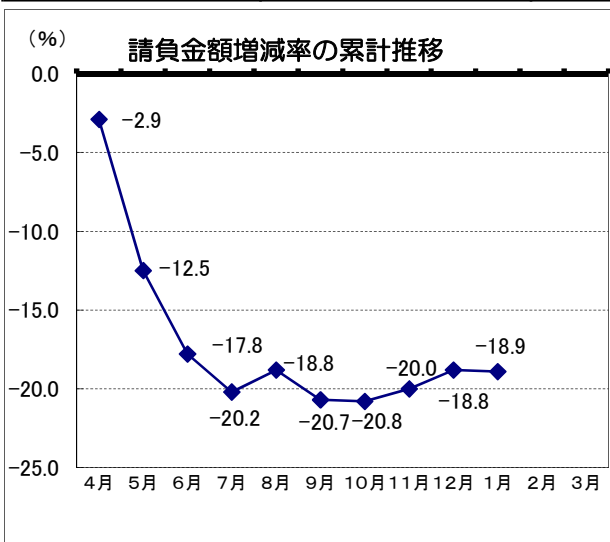
岩手県内発注者別の前払金保証取扱高（4月～1月累計）

1月までの保証取扱は、件数が4,186件（前年同期比-10.5%）、請負金額が3,770億円（同-18.9%）となっている。

工事場所：岩手県

【金額単位：百万円】

発注者	区分	平成31年1月末		平成30年1月末		増減額		増減率(%)	
		件数	請負金額	件数	請負金額	件数	請負金額	件数	請負金額
国	農林水産省	111	5,354	110	4,387	1	967	0.9	22.1
	国土交通省	199	72,595	260	103,646	-61	-31,051	-23.5	-30.0
	その他	11	304	11	1,074	0	-770	0.0	-71.7
	小計	321	78,254	381	109,108	-60	-30,854	-15.7	-28.3
独立行政法人等	国立大学法人	15	607	11	657	4	-49	36.4	-7.6
	東日本高速道路(株)	22	5,001	19	6,033	3	-1,032	15.8	-17.1
	都市再生機構	16	26,593	33	32,024	-17	-5,430	-51.5	-17.0
	その他	7	677	4	73	3	604	75.0	824.7
	小計	60	32,879	67	38,788	-7	-5,908	-10.4	-15.2
岩手県	県土整備部	1,073	107,622	1,201	115,671	-128	-8,049	-10.7	-7.0
	農林水産部	325	30,927	343	37,052	-18	-6,125	-5.2	-16.5
	その他	172	11,958	179	17,518	-7	-5,559	-3.9	-31.7
	小計	1,570	150,508	1,723	170,242	-153	-19,734	-8.9	-11.6
市町村	2,123	108,628	2,369	134,882	-246	-26,253	-10.4	-19.5	
地方公社	0	0	5	193	-5	-193	-100.0	-100.0	
その他	112	6,811	131	11,652	-19	-4,840	-14.5	-41.5	
合計		4,186	377,082	4,676	464,868	-490	-87,785	-10.5	-18.9



市町村別前払金保証取扱高（4月～1月累計）

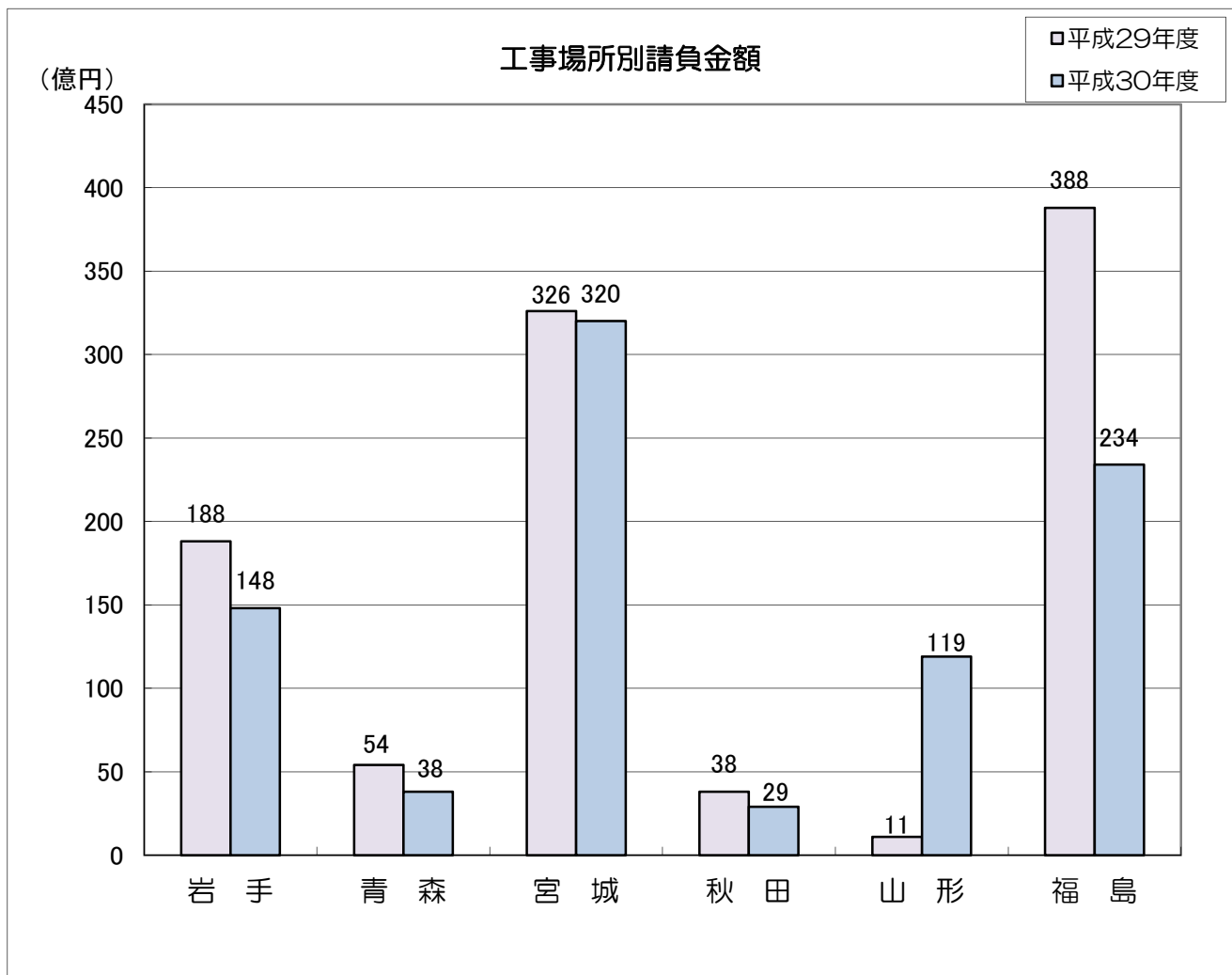
【金額単位：百万円】

発注者		区分	平成31年1月末		平成30年1月末		増減額		増減率（%）	
			件数	請負金額	件数	請負金額	件数	請負金額	件数	請負金額
市	盛岡市	215	9,169	213	7,950	2	1,218	0.9	15.3	
	釜石市	137	8,570	174	19,158	-37	-10,587	-21.3	-55.3	
	宮古市	170	10,270	212	12,854	-42	-2,584	-19.8	-20.1	
	一関市	175	4,490	189	6,043	-14	-1,552	-7.4	-25.7	
	大船渡市	73	5,363	81	6,292	-8	-928	-9.9	-14.8	
	花巻市	116	2,709	144	3,697	-28	-987	-19.4	-26.7	
	北上市	93	2,496	62	1,635	31	860	50.0	52.6	
	久慈市	103	4,152	139	4,796	-36	-643	-25.9	-13.4	
	遠野市	41	1,235	59	1,812	-18	-576	-30.5	-31.8	
	陸前高田市	99	15,130	77	11,364	22	3,766	28.6	33.1	
	二戸市	55	889	57	1,156	-2	-267	-3.5	-23.1	
	八幡平市	44	2,730	45	1,527	-1	1,202	-2.2	78.7	
	奥州市	138	3,104	137	3,387	1	-282	0.7	-8.3	
	滝沢市	37	2,861	50	1,585	-13	1,276	-26.0	80.5	
	小計		1,496	73,175	1,639	83,261	-143	-10,086	-8.7	-12.1
町	雫石町	54	1,455	29	1,082	25	373	86.2	34.5	
	葛巻町	27	997	35	964	-8	33	-22.9	3.5	
	岩手町	20	259	12	514	8	-254	66.7	-49.6	
	紫波町	23	425	20	297	3	128	15.0	43.1	
	矢巾町	80	3,080	55	1,638	25	1,442	45.5	88.0	
	金ヶ崎町	37	423	42	1,094	-5	-671	-11.9	-61.3	
	平泉町	34	551	32	594	2	-43	6.3	-7.2	
	住田町	15	212	18	795	-3	-583	-16.7	-73.3	
	大槌町	51	15,762	62	26,673	-11	-10,910	-17.7	-40.9	
	岩泉町	65	5,671	100	9,378	-35	-3,707	-35.0	-39.5	
	山田町	48	2,867	33	1,711	15	1,155	45.5	67.6	
	軽米町	18	619	40	664	-22	-44	-55.0	-6.7	
	一戸町	17	201	26	341	-9	-140	-34.6	-41.1	
	西和賀町	33	630	45	1,132	-12	-502	-26.7	-44.4	
	洋野町	20	353	58	1,593	-38	-1,239	-65.5	-77.8	
小計		542	33,513	607	48,476	-65	-14,963	-10.7	-30.9	
村	田野畑村	42	830	34	935	8	-105	23.5	-11.3	
	普代村	14	283	21	616	-7	-333	-33.3	-54.1	
	野田村	17	629	35	828	-18	-198	-51.4	-24.0	
	九戸村	12	196	33	763	-21	-566	-63.6	-74.2	
	小計		85	1,939	123	3,143	-38	-1,203	-30.9	-38.3
合計		2,123	108,628	2,369	134,882	-246	-26,253	-10.4	-19.5	

東北6県の前払金保証取扱高（1月単月）

【金額単位：百万円】

区分 工事場所	平成31年1月		平成30年1月		増減額		増減率（%）	
	件数	請負金額	件数	請負金額	件数	請負金額	件数	請負金額
岩手	154	14,827	205	18,894	-51	-4,066	-24.9	-21.5
青森	91	3,864	88	5,471	3	-1,607	3.4	-29.4
宮城	441	32,003	452	32,659	-11	-656	-2.4	-2.0
秋田	65	2,957	134	3,839	-69	-881	-51.5	-23.0
山形	135	11,903	75	1,181	60	10,721	80.0	907.2
福島	333	23,406	309	38,855	24	-15,449	7.8	-39.8
合計	1,219	88,962	1,263	100,902	-44	-11,940	-3.5	-11.8



東北6県の前払金保証取扱高（4月～1月累計）

【金額単位：百万円】

区分 工事場所	平成31年1月末		平成30年1月末		増減額		増減率（%）	
	件数	請負金額	件数	請負金額	件数	請負金額	件数	請負金額
岩手	4,186	377,082	4,676	464,868	-490	-87,785	-10.5	-18.9
青森	3,240	147,284	3,448	159,895	-208	-12,611	-6.0	-7.9
宮城	5,805	450,969	5,764	484,373	41	-33,404	0.7	-6.9
秋田	2,502	131,659	2,415	108,141	87	23,518	3.6	21.7
山形	3,176	151,430	3,100	140,430	76	11,000	2.5	7.8
福島	6,102	496,725	6,018	505,287	84	-8,562	1.4	-1.7
合計	25,011	1,755,150	25,421	1,862,995	-410	-107,844	-1.6	-5.8

