

前払金保証工事から見た 岩手県内の公共工事の動向

(平成31年2月)

◆保証統計の集計基準について

- ・前払金保証契約の実績のうち、岩手県内で行われた工事について、件数、請負金額を発注者別に集計しています。
- ・集計は、当社が前払金保証契約を締結した日(保証契約日といいます。)を基準としています。工事の請負契約日と保証契約日との間には、若干のタイムラグ(概ね半月以内)が発生する場合があります。



東日本建設業保証株式会社

岩手支店

〒020-0873 盛岡市松尾町17番9号 岩手県建設会館2階

TEL 019-624-4480 FAX 0120-027-216

<https://www.ejcs.co.jp>

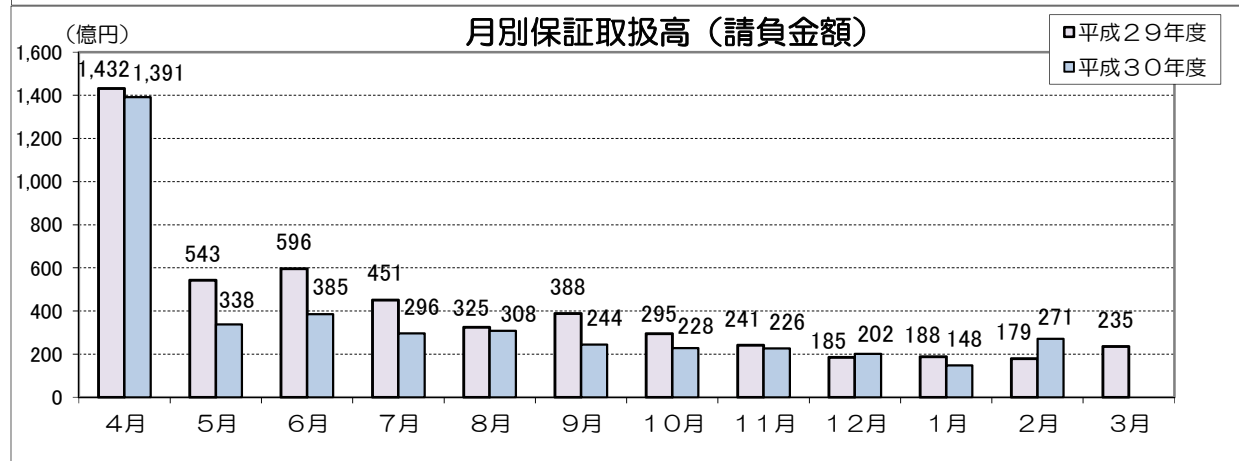
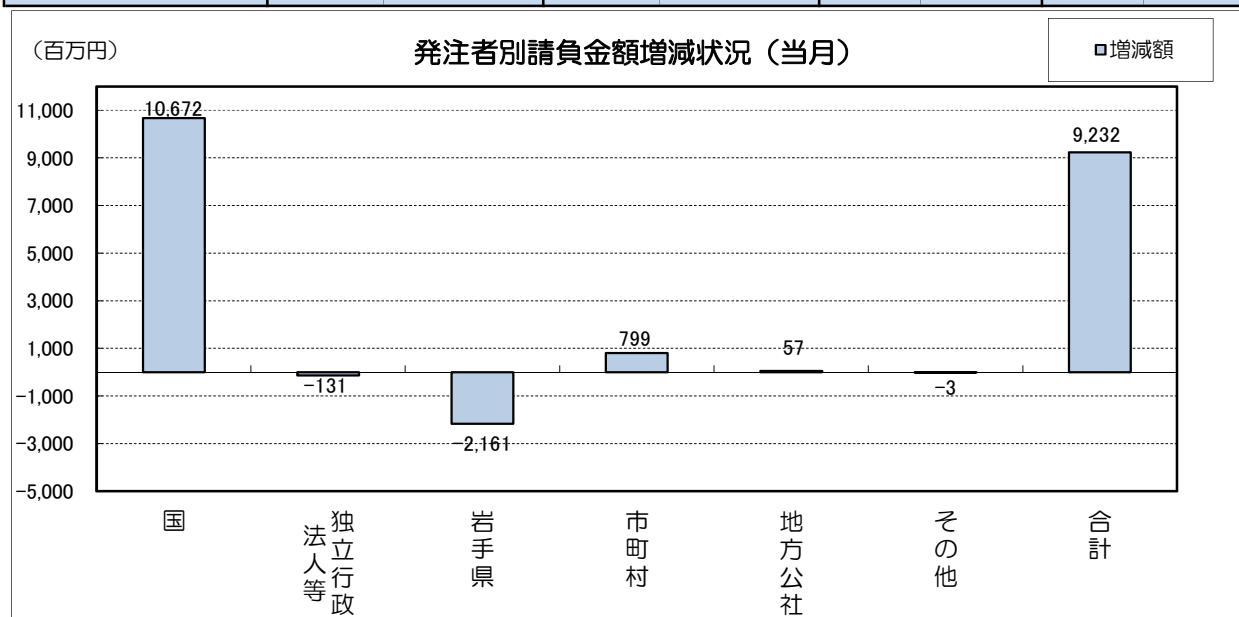
岩手県内発注者別の前払金保証取扱高（2月単月）

当月の保証取扱は、件数が152件(前年同月比-7.9%)、請負金額が271億円(同51.5%)となった。

工事場所：岩手県

【金額単位：百万円】

発注者	区分	平成31年2月		平成30年2月		増減額		増減率(%)	
		件数	請負金額	件数	請負金額	件数	請負金額	件数	請負金額
国	農林水産省	1	4	1	5	0	-1	0.0	-28.0
	国土交通省	39	22,040	24	11,366	15	10,674	62.5	93.9
	その他	0	0	0	0	0	0	-	-
	小計	40	22,045	25	11,372	15	10,672	60.0	93.8
独立行政 法人等	国立大学法人	0	0	0	0	0	0	-	-
	東日本高速道路(株)	0	0	0	0	0	0	-	-
	都市再生機構	1	45	2	177	-1	-131	-50.0	-74.4
	その他	0	0	0	0	0	0	-	-
	小計	1	45	2	177	-1	-131	-50.0	-74.4
岩手県	県土整備部	16	865	32	3,133	-16	-2,268	-50.0	-72.4
	農林水産部	11	620	10	911	1	-290	10.0	-31.9
	その他	4	374	0	-23	4	397	-	-
	小計	31	1,859	42	4,021	-11	-2,161	-26.2	-53.8
市町村	77	3,149	93	2,350	-16	799	-17.2	34.0	
地方公社	1	57	0	0	1	57	-	-	
その他	2	8	3	11	-1	-3	-33.3	-27.6	
合計		152	27,165	165	17,933	-13	9,232	-7.9	51.5



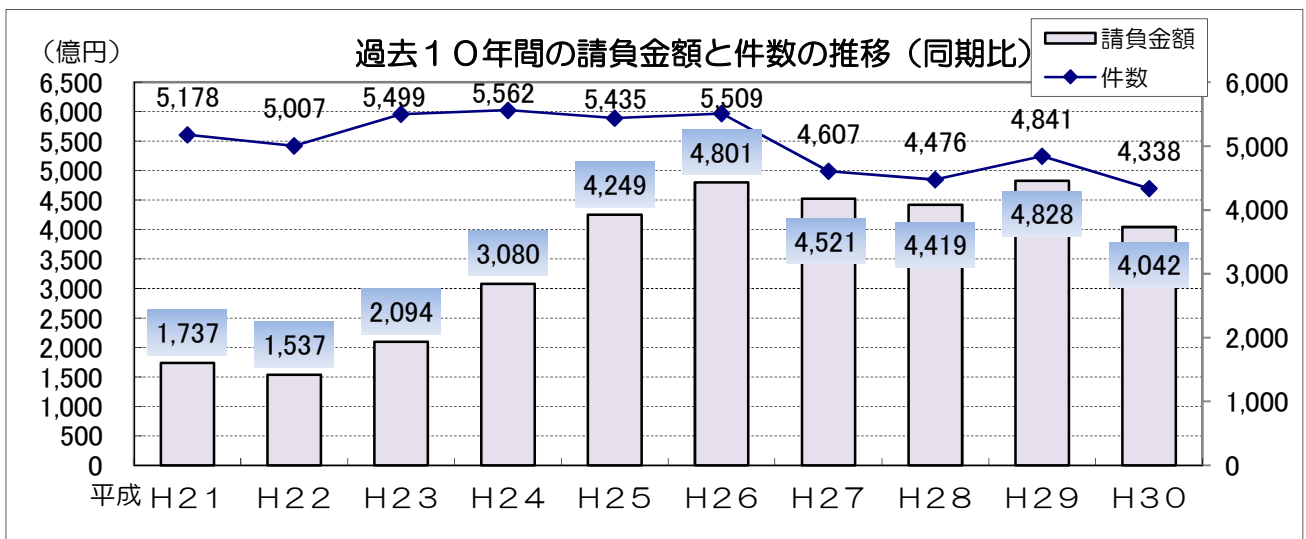
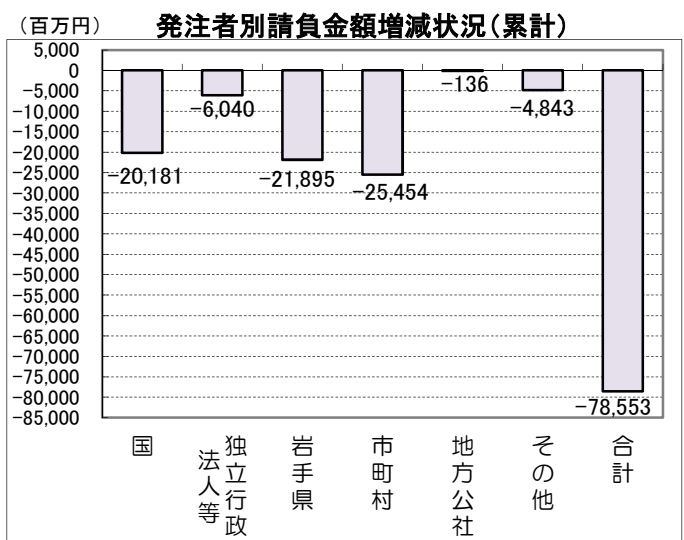
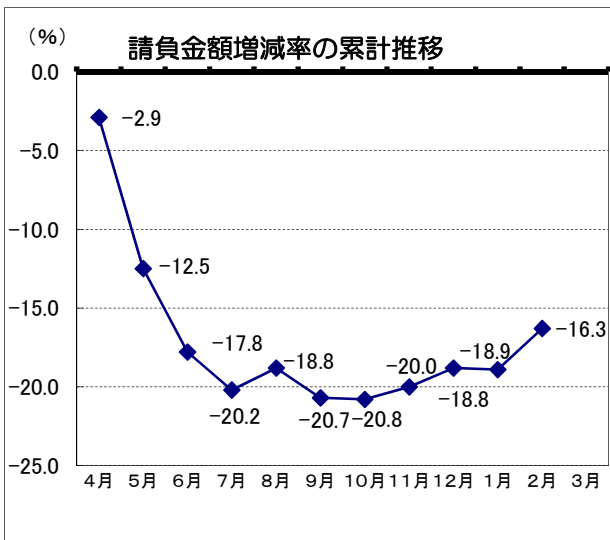
岩手県内発注者別の前払金保証取扱高（4月～2月累計）

2月までの保証取扱は、件数が4,338件（前年同期比-10.4%）、請負金額が4,042億円（同-16.3%）となっている。

工事場所：岩手県

【金額単位：百万円】

発注者	区分	平成31年2月末		平成30年2月末		増減額		増減率(%)	
		件数	請負金額	件数	請負金額	件数	請負金額	件数	請負金額
国	農林水産省	112	5,359	111	4,393	1	965	0.9	22.0
	国土交通省	238	94,635	284	115,013	-46	-20,377	-16.2	-17.7
	その他	11	304	11	1,074	0	-770	0.0	-71.7
	小計	361	100,299	406	120,481	-45	-20,181	-11.1	-16.8
独立行政 法人等	国立大学法人	15	607	11	657	4	-49	36.4	-7.6
	東日本高速道路(株)	22	5,001	19	6,033	3	-1,032	15.8	-17.1
	都市再生機構	17	26,639	35	32,201	-18	-5,562	-51.4	-17.3
	その他	7	677	4	73	3	604	75.0	824.7
	小計	61	32,925	69	38,965	-8	-6,040	-11.6	-15.5
岩手県	県土整備部	1,089	108,487	1,233	118,805	-144	-10,317	-11.7	-8.7
	農林水産部	336	31,547	353	37,963	-17	-6,415	-4.8	-16.9
	その他	176	12,332	179	17,494	-3	-5,162	-1.7	-29.5
	小計	1,601	152,368	1,765	174,264	-164	-21,895	-9.3	-12.6
市町村	2,200	111,777	2,462	137,232	-262	-25,454	-10.6	-18.5	
地方公社	1	57	5	193	-4	-136	-80.0	-70.5	
その他	114	6,820	134	11,664	-20	-4,843	-14.9	-41.5	
合計		4,338	404,247	4,841	482,801	-503	-78,553	-10.4	-16.3



市町村別前払金保証取扱高（4月～2月累計）

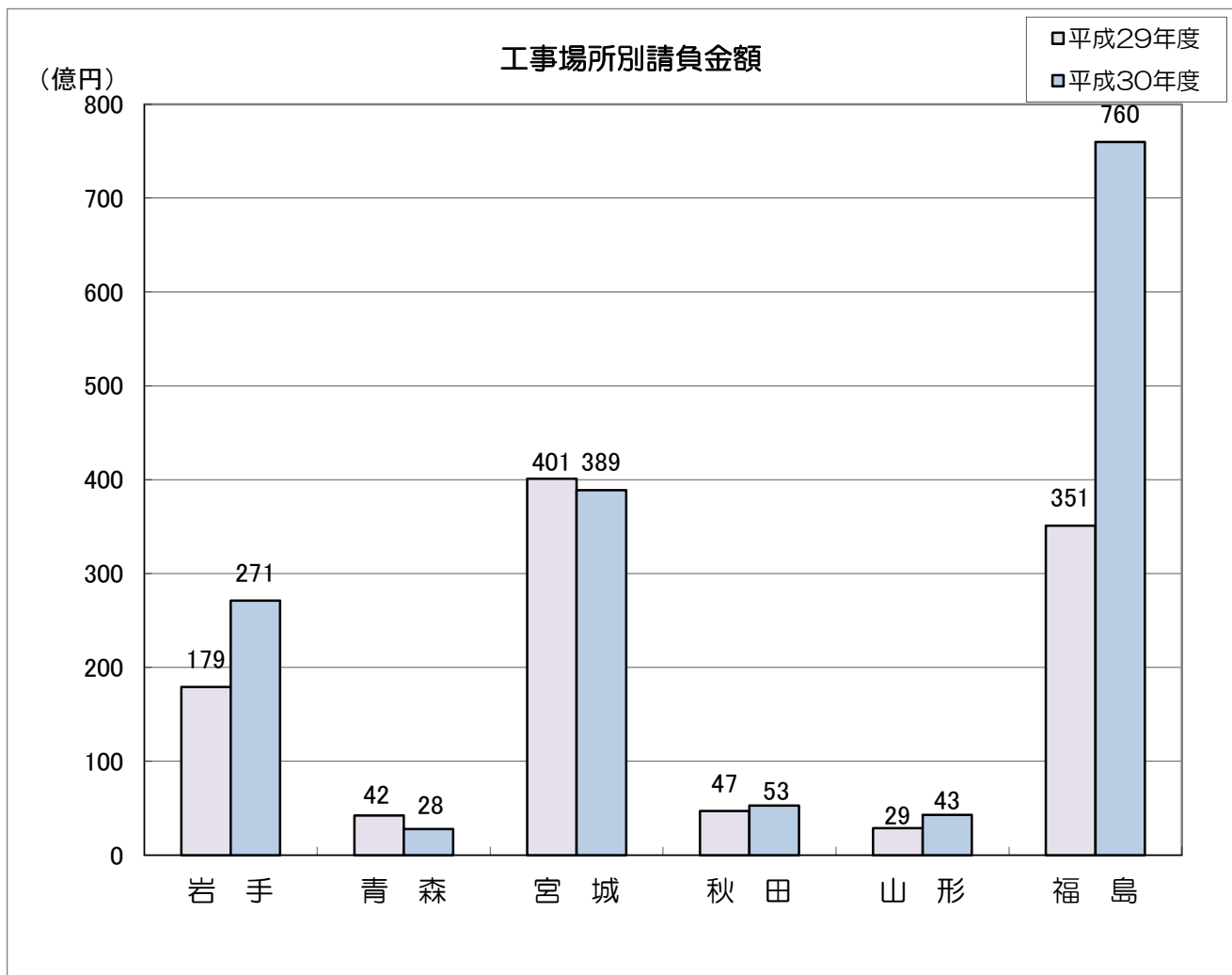
【金額単位：百万円】

発注者		区分	平成31年2月末		平成30年2月末		増減額		増減率（%）	
			件数	請負金額	件数	請負金額	件数	請負金額	件数	請負金額
市	盛岡市	216	9,174	216	8,054	0	1,119	0.0	13.9	
	釜石市	149	9,057	186	19,365	-37	-10,308	-19.9	-53.2	
	宮古市	176	10,374	223	13,315	-47	-2,941	-21.1	-22.1	
	一関市	176	4,496	192	6,181	-16	-1,685	-8.3	-27.3	
	大船渡市	80	6,762	83	6,525	-3	236	-3.6	3.6	
	花巻市	118	2,775	144	3,697	-26	-921	-18.1	-24.9	
	北上市	96	2,633	68	1,692	28	941	41.2	55.6	
	久慈市	108	4,192	142	4,846	-34	-654	-23.9	-13.5	
	遠野市	42	1,238	59	1,812	-17	-573	-28.8	-31.7	
	陸前高田市	101	15,313	79	11,393	22	3,919	27.8	34.4	
	二戸市	58	1,041	59	1,163	-1	-122	-1.7	-10.5	
	八幡平市	49	2,836	46	1,537	3	1,298	6.5	84.5	
	奥州市	152	3,333	139	3,410	13	-77	9.4	-2.3	
	滝沢市	39	2,973	55	1,785	-16	1,187	-29.1	66.5	
	小計		1,560	76,202	1,691	84,783	-131	-8,580	-7.7	-10.1
町	雫石町	54	1,455	31	1,124	23	330	74.2	29.4	
	葛巻町	27	997	36	1,091	-9	-93	-25.0	-8.6	
	岩手町	22	301	14	546	8	-244	57.1	-44.8	
	紫波町	25	478	23	360	2	118	8.7	32.9	
	矢巾町	82	3,097	56	1,642	26	1,455	46.4	88.6	
	金ヶ崎町	36	410	43	1,097	-7	-687	-16.3	-62.6	
	平泉町	34	551	36	602	-2	-50	-5.6	-8.4	
	住田町	16	217	19	802	-3	-584	-15.8	-72.9	
	大槌町	53	15,775	62	26,673	-9	-10,897	-14.5	-40.9	
	岩泉町	67	5,702	107	9,509	-40	-3,807	-37.4	-40.0	
	山田町	51	2,910	35	1,771	16	1,138	45.7	64.3	
	軽米町	18	619	40	664	-22	-44	-55.0	-6.7	
	一戸町	18	206	26	341	-8	-135	-30.8	-39.7	
	西和賀町	33	630	46	1,133	-13	-503	-28.3	-44.4	
	洋野町	20	353	59	1,596	-39	-1,243	-66.1	-77.8	
小計		556	33,708	633	48,958	-77	-15,250	-12.2	-31.1	
村	田野畑村	43	860	41	1,181	2	-321	4.9	-27.2	
	普代村	14	283	26	691	-12	-408	-46.2	-59.1	
	野田村	15	525	38	853	-23	-327	-60.5	-38.4	
	九戸村	12	196	33	763	-21	-566	-63.6	-74.2	
	小計		84	1,865	138	3,489	-54	-1,623	-39.1	-46.5
合計		2,200	111,777	2,462	137,232	-262	-25,454	-10.6	-18.5	

東北6県の前払金保証取扱高（2月単月）

【金額単位：百万円】

区分 工事場所	平成31年2月		平成30年2月		増減額		増減率（%）	
	件数	請負金額	件数	請負金額	件数	請負金額	件数	請負金額
岩手	152	27,165	165	17,933	-13	9,232	-7.9	51.5
青森	59	2,855	75	4,231	-16	-1,376	-21.3	-32.5
宮城	413	38,953	424	40,114	-11	-1,160	-2.6	-2.9
秋田	70	5,361	125	4,785	-55	576	-44.0	12.0
山形	103	4,320	62	2,971	41	1,349	66.1	45.4
福島	272	76,012	262	35,115	10	40,896	3.8	116.5
合計	1,069	154,668	1,113	105,151	-44	49,517	-4.0	47.1



東北6県の前払金保証取扱高（4月～2月累計）

【金額単位：百万円】

区分 工事場所	平成31年2月末		平成30年2月末		増減額		増減率（%）	
	件数	請負金額	件数	請負金額	件数	請負金額	件数	請負金額
岩手	4,338	404,247	4,841	482,801	-503	-78,553	-10.4	-16.3
青森	3,299	150,139	3,523	164,126	-224	-13,987	-6.4	-8.5
宮城	6,218	489,923	6,188	524,488	30	-34,565	0.5	-6.6
秋田	2,572	137,021	2,540	112,926	32	24,094	1.3	21.3
山形	3,279	155,751	3,162	143,401	117	12,349	3.7	8.6
福島	6,374	572,737	6,280	540,403	94	32,334	1.5	6.0
合計	26,080	1,909,819	26,534	1,968,147	-454	-58,327	-1.7	-3.0

