

前払金保証から見た  
**公共工事の動き**  
〈平成29年度〉



平成30年4月

東日本建設業保証株式会社

岩手支店

# 目 次

1. 岩手県内発注者別の前払金保証取扱高（全体）	1
2. 岩手県内発注者別の前払金保証取扱高（詳細）	2
3. 工事区分別、工事種類別、工事目的別前払金保証取扱高	5
4. 岩手県内発注者別の中間前払金保証取扱高（全体）	6
5. 岩手県内発注者別の中間前払金保証取扱高（詳細）	7
6. 主な発注者の中間前金払制度導入状況	8
【参考】岩手県内市町村別中間前金払制度導入状況	9
7. 岩手県内の自治体における前払金等適用状況	10
8. 東北6県の前払金保証取扱高	11
株式会社建設経営サービスについて	12
日本電子認証株式会社について	13
建設産業図書館について	13

## 【保証統計の集計基準について】

- ①本資料は、前払保証取扱高を工事場所別に集計しております。
- ②契約変更により請負金額に増減があっても、前払金に影響がない場合には、増減額相当分は計上していません。
- ③複数年度にまたがる工事においては、当該年度の相当額を計上しています。

# 1. 岩手県内発注者別の前払金保証取扱高（全体）

（金額単位：百万円）

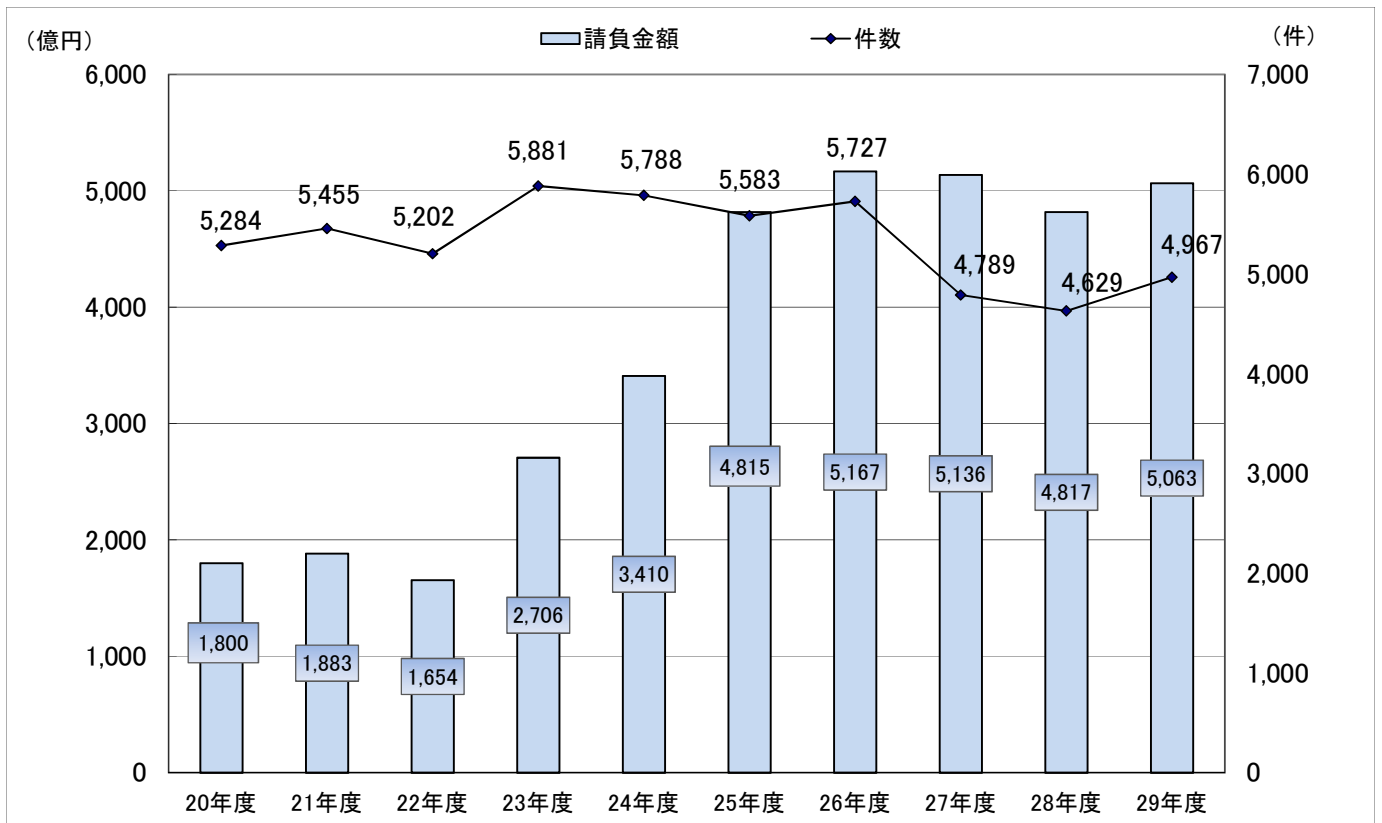
発注者	区分	平成29年度		平成28年度		増減額		増減率（%）	
		件数	請負金額	件数	請負金額	件数	請負金額	件数	請負金額
国		437	131,843	410	141,342	27	-9,498	6.6	-6.7
独立行政法人等		76	40,848	88	39,612	-12	1,235	-13.6	3.1
岩手県		1,797	180,274	1,736	158,657	61	21,617	3.5	13.6
市町村		2,510	139,840	2,214	127,924	296	11,916	13.4	9.3
地方公社		5	193	5	2,179	0	-1,985	0.0	-91.1
その他		142	13,371	176	12,057	-34	1,313	-19.3	10.9
合計		4,967	506,372	4,629	481,773	338	24,599	7.3	5.1

## ※岩手県内最近10年間の前払金保証取扱高

（金額単位：百万円）

	平成20年度	平成21年度	平成22年度	平成23年度	平成24年度
件数	5,284	5,455	5,202	5,881	5,788
請負金額	180,022	188,376	165,479	270,656	341,071

	平成25年度	平成26年度	平成27年度	平成28年度	平成29年度
件数	5,583	5,727	4,789	4,629	4,967
請負金額	481,530	516,710	513,617	481,773	506,372



## 2. 岩手県内発注者別の前払金保証取扱高（詳細）

### （1）国

（金額単位：百万円）

発注者	区分	平成29年度		平成28年度		増減額		増減率（％）	
		件数	請負金額	件数	請負金額	件数	請負金額	件数	請負金額
内閣府		2	15	1	9	1	6	100.0	66.4
防衛省		0	0	5	386	-5	-386	-100.0	-100.0
法務省		0	0	3	46	-3	-46	-100.0	-100.0
財務省		3	301	2	30	1	270	50.0	883.8
農林水産省		113	4,412	103	4,889	10	-476	9.7	-9.7
国土交通省		313	126,356	290	135,544	23	-9,188	7.9	-6.8
最高裁判所		2	63	0	0	2	63	-	-
環境省		4	694	6	435	-2	258	-33.3	59.5
合計		437	131,843	410	141,342	27	-9,498	6.6	-6.7

### （2）独立行政法人等

（金額単位：百万円）

発注者	区分	平成29年度		平成28年度		増減額		増減率（％）	
		件数	請負金額	件数	請負金額	件数	請負金額	件数	請負金額
国立大学法人		13	694	12	1,566	1	-871	8.3	-55.6
東日本高速道路（株）		19	6,033	19	4,618	0	1,415	0.0	30.6
日本郵政（株）		1	10	0	0	1	10	-	-
国立高等専門学校機構		2	34	2	73	0	-39	0.0	-53.3
都市再生機構		40	34,046	52	33,211	-12	834	-23.1	2.5
その他		1	28	3	141	-2	-113	-66.7	-80.2
合計		76	40,848	88	39,612	-12	1,235	-13.6	3.1

### （3）岩手県（部局別）

（金額単位：百万円）

発注者	区分	平成29年度		平成28年度		増減額		増減率（％）	
		件数	請負金額	件数	請負金額	件数	請負金額	件数	請負金額
県土整備部		1,260	124,504	1,197	110,841	63	13,663	5.3	12.3
農林水産部		356	38,225	382	37,597	-26	627	-6.8	1.7
総務部		17	837	5	486	12	350	240.0	72.0
保健福祉部		9	4,592	6	1,701	3	2,891	50.0	170.0
環境生活部		13	1,726	7	460	6	1,266	85.7	275.3
商工労働観光部		5	55	3	39	2	15	66.7	40.9
教育委員会		51	1,509	34	434	17	1,074	50.0	247.3
警察本部		35	1,325	52	3,614	-17	-2,289	-32.7	-63.3
企業局		27	1,426	25	1,427	2	0	8.0	-0.1
医療局		22	6,035	25	2,055	-3	3,980	-12.0	193.7
その他		2	36	0	0	2	36	-	-
合計		1,797	180,274	1,736	158,657	61	21,617	3.5	13.6

## (4) 市町村

(金額単位：百万円)

発注者		区分	平成29年度		平成28年度		増減額		増減率(%)	
			件数	請負金額	件数	請負金額	件数	請負金額	件数	請負金額
市	盛岡市	223	8,394	221	8,854	2	-459	0.9	-5.2	
	釜石市	194	19,922	106	17,058	88	2,864	83.0	16.8	
	宮古市	223	13,223	183	14,604	40	-1,380	21.9	-9.5	
	一関市	194	6,194	192	4,924	2	1,269	1.0	25.8	
	大船渡市	86	6,639	81	9,024	5	-2,384	6.2	-26.4	
	花巻市	149	4,412	130	4,127	19	285	14.6	6.9	
	北上市	69	1,717	69	1,449	0	267	0.0	18.5	
	久慈市	147	5,516	96	3,337	51	2,179	53.1	65.3	
	遠野市	60	1,889	49	2,638	11	-749	22.4	-28.4	
	陸前高田市	79	11,393	119	16,392	-40	-4,999	-33.6	-30.5	
	二戸市	59	1,163	49	751	10	411	20.4	54.8	
	八幡平市	46	1,537	41	909	5	627	12.2	69.0	
	奥州市	139	3,410	151	5,800	-12	-2,389	-7.9	-41.2	
	滝沢市	56	1,791	52	1,554	4	236	7.7	15.2	
小計	1,724	87,207	1,539	91,427	185	-4,220	12.0	-4.6		
町	雫石町	31	1,124	22	982	9	142	40.9	14.5	
	葛巻町	37	1,102	27	2,024	10	-921	37.0	-45.5	
	岩手町	16	563	15	249	1	313	6.7	125.5	
	紫波町	23	360	28	451	-5	-91	-17.9	-20.2	
	矢巾町	58	1,648	73	1,218	-15	430	-20.5	35.3	
	金ヶ崎町	44	1,100	52	844	-8	255	-15.4	30.3	
	平泉町	36	602	40	429	-4	172	-10.0	40.1	
	住田町	20	831	24	466	-4	365	-16.7	78.4	
	大槌町	62	26,673	50	16,970	12	9,702	24.0	57.2	
	岩泉町	110	9,575	39	2,329	71	7,245	182.1	311.0	
	山田町	34	1,770	48	2,081	-14	-311	-29.2	-14.9	
	軽米町	40	664	39	513	1	150	2.6	29.3	
	一戸町	26	341	27	394	-1	-53	-3.7	-13.5	
	西和賀町	48	1,148	27	586	21	562	77.8	96.0	
洋野町	59	1,596	37	1,583	22	13	59.5	0.8		
小計	644	49,103	548	31,126	96	17,976	17.5	57.8		
村	田野畑村	41	1,194	47	1,989	-6	-794	-12.8	-39.9	
	普代村	26	691	20	373	6	317	30.0	85.2	
	野田村	38	853	46	2,792	-8	-1,939	-17.4	-69.4	
	九戸村	37	791	14	215	23	576	164.3	267.8	
	小計	142	3,530	127	5,370	15	-1,839	11.8	-34.3	
市町村合計		2,510	139,840	2,214	127,924	296	11,916	13.4	9.3	

## (5) 地方公社

(金額単位：百万円)

発注者	区分	平成29年度		平成28年度		増減額		増減率 (%)	
		件数	請負金額	件数	請負金額	件数	請負金額	件数	請負金額
釜石市土地開発公社		1	17	0	0	1	17	-	-
岩手県土地開発公社		4	176	5	2,179	-1	-2,003	-20.0	-91.9
合 計		5	193	5	2,179	0	-1,985	0.0	-91.1

## (6) その他

(金額単位：百万円)

発注者	区分	平成29年度		平成28年度		増減額		増減率 (%)	
		件数	請負金額	件数	請負金額	件数	請負金額	件数	請負金額
事務組合		70	2,609	71	3,269	-1	-659	-1.4	-20.2
期成同盟会、PTA及びその他の後援団体		2	400	0	0	2	400	-	-
補助法人		19	2,086	36	3,533	-17	-1,446	-47.2	-40.9
自治体出資法人		41	6,796	39	3,899	2	2,897	5.1	74.3
共済組合		0	0	1	27	-1	-27	-100.0	-100.0
森林・農協・漁業組合（連合会）		4	1,416	2	714	2	702	100.0	98.2
土地改良区		4	19	18	177	-14	-157	-77.8	-89.0
電気、ガス、郵便、放送事業		2	41	9	436	-7	-394	-77.8	-90.4
合 計		142	13,371	176	12,057	-34	1,313	-19.3	10.9

### 3. 工事区分別、工事種類別、工事目的別前払金保証取扱高

(金額単位：百万円)

種別		区分	平成29年度		平成28年度		増減額		増減率 (%)	
			件数	請負金額	件数	請負金額	件数	請負金額	件数	請負金額
工事区分別	新設		3,600	378,606	3,698	379,285	-98	-679	-2.7	-0.2
	災害復旧		922	113,822	418	86,257	504	27,564	120.6	32.0
	維持補修		445	13,944	513	16,230	-68	-2,286	-13.3	-14.1
	合計		4,967	506,372	4,629	481,773	338	24,599	7.3	5.1
工事種類	土木工事		3,451	419,650	3,126	388,202	325	31,447	10.4	8.1
	建築工事		387	49,663	384	55,037	3	-5,374	0.8	-9.8
	電気工事		205	12,377	194	10,552	11	1,825	5.7	17.3
	管工事		187	6,687	154	5,903	33	783	21.4	13.3
	設計		292	6,485	274	6,837	18	-352	6.6	-5.2
	調査		246	3,726	266	4,448	-20	-722	-7.5	-16.2
	測量		121	3,070	165	2,939	-44	131	-26.7	4.5
	機械器具設置		46	3,602	25	6,445	21	-2,842	84.0	-44.1
	その他		32	1,108	41	1,405	-9	-296	-22.0	-21.1
合計		4,967	506,372	4,629	481,773	338	24,599	7.3	5.1	
工事目的	治山治水		684	72,341	494	59,556	190	12,784	38.5	21.5
	農林水産		724	64,360	669	62,813	55	1,546	8.2	2.5
	道路		1,836	195,622	1,744	192,794	92	2,828	5.3	1.5
	港湾空港		76	22,062	76	21,067	0	995	0.0	4.7
	下水道		293	13,540	304	12,519	-11	1,021	-3.6	8.2
	公園		135	8,329	119	7,292	16	1,037	13.4	14.2
	教育		333	23,510	265	30,579	68	-7,069	25.7	-23.1
	病院		72	10,185	101	8,451	-29	1,733	-28.7	20.5
	住宅宿舍		134	7,515	146	9,013	-12	-1,497	-8.2	-16.6
	庁舎		112	9,034	120	13,998	-8	-4,964	-6.7	-35.5
	土地造成		56	57,870	58	45,150	-2	12,720	-3.4	28.2
	鉄道軌道		2	7	1	5	1	1	100.0	18.7
	電信電話郵便		2	41	10	461	-8	-419	-80.0	-90.9
	電気・ガス		21	1,545	14	996	7	548	50.0	55.0
	上工業用水道		363	13,175	390	10,705	-27	2,470	-6.9	23.1
その他		124	7,228	118	6,366	6	861	5.1	13.5	
合計		4,967	506,372	4,629	481,773	338	24,599	7.3	5.1	

#### 4. 岩手県内発注者別の中間前払金保証取扱高（全体）

工事着手時に支出される請負代金の40%（震災特例を採用している場合は50%）以内の前払金に加えて、工事の中間にさらに請負代金の20%を前払金として支出できる制度です。

（金額単位：百万円）

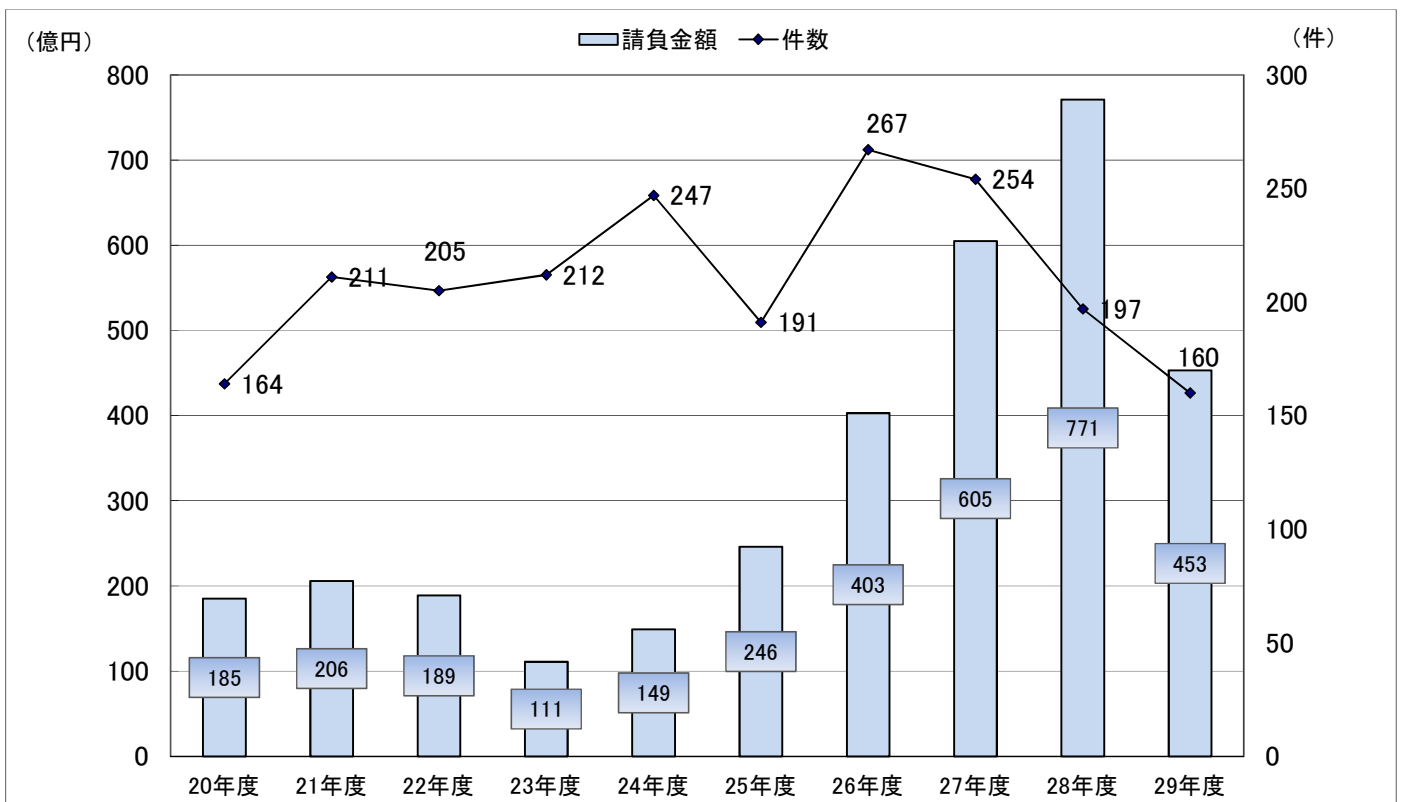
年度	区分	平成29年度		平成28年度		増減額		増減率（%）	
		件数	請負金額	件数	請負金額	件数	請負金額	件数	請負金額
	国	15	13,181	16	23,000	-1	-9,819	-6.3	-42.7
	独立行政法人等	1	935	4	4,728	-3	-3,793	-75.0	-80.2
	岩手県	61	22,635	85	27,528	-24	-4,892	-28.2	-17.8
	市町村	74	7,701	87	11,539	-13	-3,838	-14.9	-33.3
	地方公社	0	0	1	4,077	-1	-4,077	-100.0	-100.0
	その他	9	864	4	6,288	5	-5,424	125.0	-86.3
	合計	160	45,317	197	77,163	-37	-31,846	-18.8	-41.3

#### ※岩手県内最近10年間の中間前払金保証取扱高

（金額単位：百万円）

	平成20年度	平成21年度	平成22年度	平成23年度	平成24年度
件数	164	211	205	212	247
請負金額	18,593	20,651	18,953	11,124	14,987

	平成25年度	平成26年度	平成27年度	平成28年度	平成29年度
件数	191	267	254	197	160
請負金額	24,677	40,338	60,568	77,163	45,317





## 5. 岩手県内発注者別の中間前払金保証取扱高（詳細）

### （1）国

（金額単位：百万円）

発注者	区分	平成29年度		平成28年度		増減額		増減率（%）	
		件数	請負金額	件数	請負金額	件数	請負金額	件数	請負金額
農 林 水 産 省		1	91	0	0	1	91	-	-
国 土 交 通 省		14	13,089	16	23,000	-2	-9,911	-12.5	-43.1
合 計		15	13,181	16	23,000	-1	-9,819	-6.3	-42.7

### （2）独立行政法人等

（金額単位：百万円）

発注者	区分	平成29年度		平成28年度		増減額		増減率（%）	
		件数	請負金額	件数	請負金額	件数	請負金額	件数	請負金額
都 市 再 生 機 構		1	935	4	4,728	-3	-3,793	-75.0	-80.2
合 計		1	935	4	4,728	-3	-3,793	-75.0	-80.2

### （3）岩手県（部局別）

（金額単位：百万円）

発注者	区分	平成29年度		平成28年度		増減額		増減率（%）	
		件数	請負金額	件数	請負金額	件数	請負金額	件数	請負金額
県 土 整 備 部		33	14,002	59	21,810	-26	-7,807	-44.1	-35.8
農 林 水 産 部		15	5,474	17	2,700	-2	2,774	-11.8	102.8
そ の 他		13	3,157	9	3,017	4	139	44.4	4.6
合 計		61	22,635	85	27,528	-24	-4,892	-28.2	-17.8

### （4）市町村

（金額単位：百万円）

発注者	区分	平成29年度		平成28年度		増減額		増減率（%）	
		件数	請負金額	件数	請負金額	件数	請負金額	件数	請負金額
市	盛 岡 市	12	802	20	2,214	-8	-1,411	-40.0	-63.7
	釜 石 市	5	1,255	5	1,639	0	-383	0.0	-23.4
	宮 古 市	15	2,230	12	2,067	3	162	25.0	7.9
	一 関 市	13	873	7	382	6	491	85.7	128.5
	大 船 渡 市	0	0	7	1,423	-7	-1,423	-100.0	-100.0
	花 巻 市	5	765	9	227	-4	538	-44.4	236.9
	北 上 市	1	37	0	0	1	37	-	-
	久 慈 市	1	60	2	14	-1	45	-50.0	313.3
	遠 野 市	2	80	0	0	2	80	-	-
	陸 前 高 田 市	1	179	3	319	-2	-139	-66.7	-43.7
	八 幡 平 市	2	66	1	35	1	31	100.0	88.6
	奥 州 市	6	547	9	1,788	-3	-1,240	-33.3	-69.4
	滝 沢 市	1	107	1	131	0	-23	0.0	-18.0
小 計		64	7,008	76	10,244	-12	-3,235	-15.8	-31.6
町	雫 石 町	1	117	0	0	1	117	-	-
	矢 巾 町	0	0	2	143	-2	-143	-100.0	-100.0
	金 ヶ 崎 町	2	147	3	234	-1	-86	-33.3	-37.0
	平 泉 町	2	274	0	0	2	274	-	-
	住 田 町	1	32	1	42	0	-10	0.0	-24.4
	西 和 賀 町	0	0	1	113	-1	-113	-100.0	-100.0
	洋 野 町	1	18	2	47	-1	-29	-50.0	-61.9
小 計		7	590	9	581	-2	9	-22.2	1.6
村	野 田 村	3	102	2	714	1	-611	50.0	-85.6
	小 計		3	102	2	714	1	-611	50.0
市 町 村 合 計		74	7,701	87	11,539	-13	-3,838	-14.9	-33.3

## (5) 地方公社

(金額単位：百万円)

発注者	区分	平成29年度		平成28年度		増減額		増減率(%)	
		件数	請負金額	件数	請負金額	件数	請負金額	件数	請負金額
岩手県土地開発公社		0	0	1	4,077	-1	-4,077	-100.0	-100.0
合 計		0	0	1	4,077	-1	-4,077	-100.0	-100.0

## (6) その他

(金額単位：百万円)

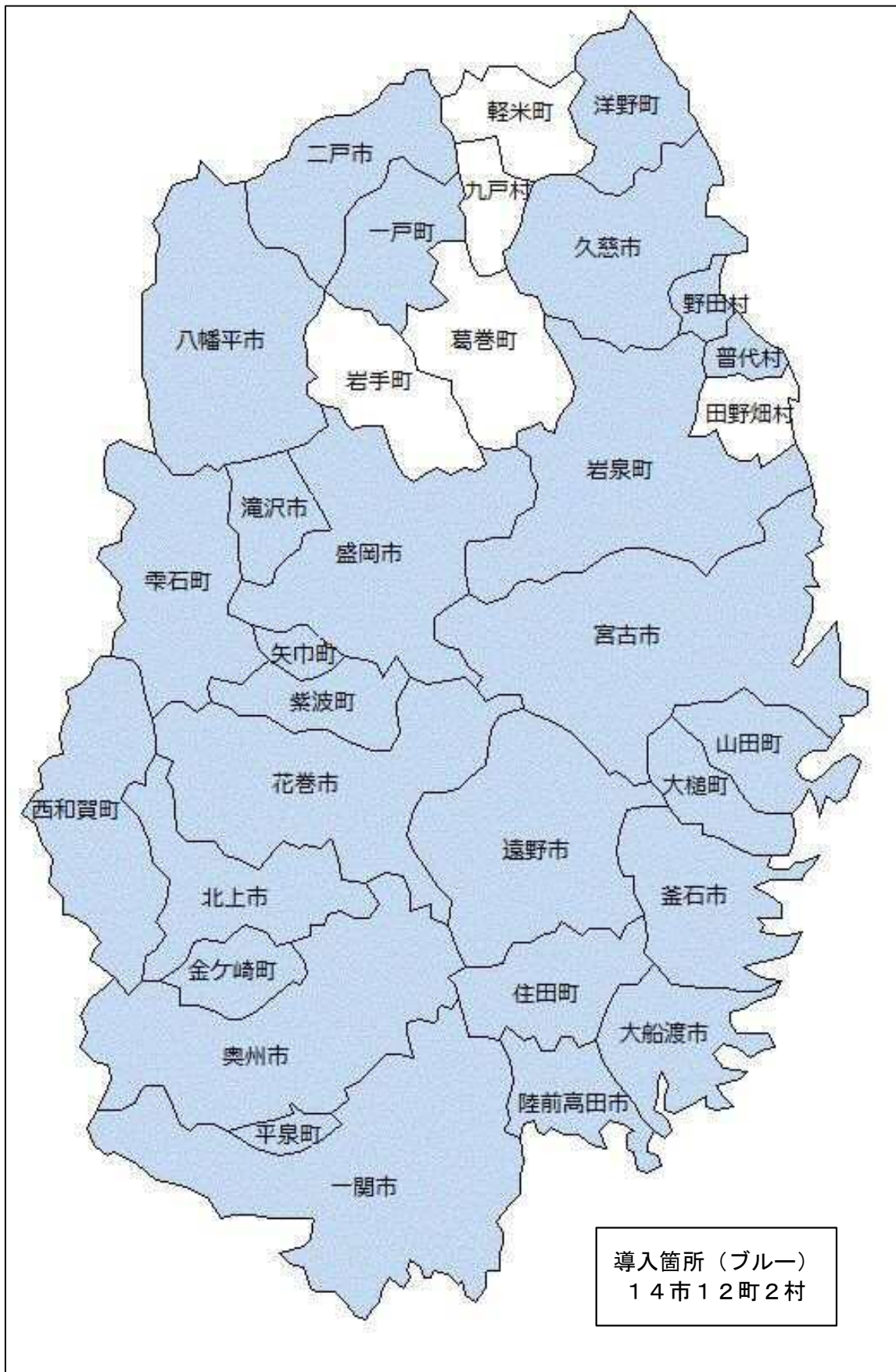
発注者	区分	平成29年度		平成28年度		増減額		増減率(%)	
		件数	請負金額	件数	請負金額	件数	請負金額	件数	請負金額
地方公営企業団		7	533	1	18	6	515	600.0	2,790.6
社会福祉法人		1	82	1	272	0	-190	0.0	-69.8
地方独立行政法人		1	248	1	276	0	-28	0.0	-10.2
郵便事業		0	0	1	5,721	-1	-5,721	-	-
合 計		9	864	4	6,288	5	-5,424	125.0	-86.3

## 6. 主な発注者の中間前金払制度導入状況

国	導入日	中間・部分払の選択	中間前金払適用範囲		東日本大震災に伴う特例	
			対象請負金額	工期	対象請負金額	工期
国土交通省	昭和47年8月10日	要	1,000万円以上	150日以上	300万円以上	-
農林水産省	昭和53年4月1日	要	1,000万円以上	150日以上	300万円以上	-
県	導入日	中間・部分払の選択	中間前金払適用範囲		東日本大震災に伴う特例	
			対象請負金額	工期	対象請負金額	工期
岩手県	平成11年4月1日	要	1,000万円以上	150日以上	300万円以上	-
青森県	平成11年10月1日	要	100万円以上	-	-	-
宮城県	平成11年4月1日	不要	300万円以上	-	-	-
秋田県	平成13年5月7日	要	100万円以上	-	-	-
山形県	平成12年10月1日	要	100万円以上	-	-	-
福島県	平成11年4月1日	不要	1,000万円以上	100日以上	300万円以上	-

【参考】岩手県内市町村別の中間前金払制度導入状況

(平成30年3月末現在)



## 7. 岩手県内の自治体における前払金等適用状況

(単位：万円)

自治体名	前払金保証						中間前払金制度					
	建設工事			業務委託			導入箇所	※2 選択	適用範囲		震災特例 請負金額	
	前払率	※1 特例	対象 金額	前払率	※1 特例	対象 金額			請負 金額	工期		
岩手県	40%	50%	100	30%	40%	100	●	●	1,000	150	300	
市	盛岡市	40%	50%	130	30%	40%	50	●		300	-	-
	釜石市	40%	50%	130	30%	40%	50	●		130	-	-
	宮古市	40%	50%	130	30%	40%	50	●		130	-	-
	一関市	40%	-	500	30%	-	500	●		500	-	-
	大船渡市	40%	50%	100	30%	40%	測量:200設計:300	●		100	-	-
	花巻市	40%	50%	200	対象外	-	-	●		200	-	-
	北上市	40%	50%	130	30%	40%	50	●	●	130	-	-
	久慈市	40%	50%	130	30%	40%	50	●		130	-	-
	遠野市	40%	50%	200	30%	40%	100	●	●	1,000	3ヶ月	-
	陸前高田市	40%	50%	130	30%	40%	130	●	●	130	-	-
	二戸市	40%	-	※3	30%	-	※3	●		130	-	-
	八幡平市	40%	-	130	30%	-	130	●		500	-	-
	奥州市	40%	50%	130	30%	40%	50	●		130	-	-
	滝沢市	40%	50%	130	30%	40%	50	●		130	-	-
町	雫石町	40%	-	100	30%	-	130	●		500	-	-
	葛巻町	40%	50%	130	30%	40%	130			-	-	-
	岩手町	40%	-	100	30%	40%	100			-	-	-
	紫波町	40%	-	130	30%	-	130	●		130	-	-
	矢巾町	40%	-	100	30%	-	100	●		100	-	-
	金ヶ崎町	40%	-	100	30%	-	130	●		100	-	-
	平泉町	40%	50%	130	30%	40%	130	●		130	-	-
	住田町	40%	50%	200	30%	40%	測量:200設計300	●	●	1,000	150	200
	大槌町	40%	50%	100	30%	40%	100	●		100	-	-
	岩泉町	40%	-	100	30%	-	※3	●		130	-	-
	山田町	40%	50%	100	30%	40%	※3	●	●	300	-	-
	軽米町	40%	-	100	30%	-	※3				-	-
	一戸町	40%	50%	※3	30%	40%	50	●		※3	-	-
	西和賀町	40%	-	100	30%	-	※3	●		100	-	-
洋野町	40%	50%	300	30%	40%	※3	●	●	300	-	-	
村	田野畑村	40%	-	100	30%	-	100				-	-
	普代村	40%	-	100	30%	-	100	●		300	-	-
	野田村	40%	50%	300	30%	40%	※3	●		300	-	-
	九戸村	40%	-	50	30%	-	50				-	-

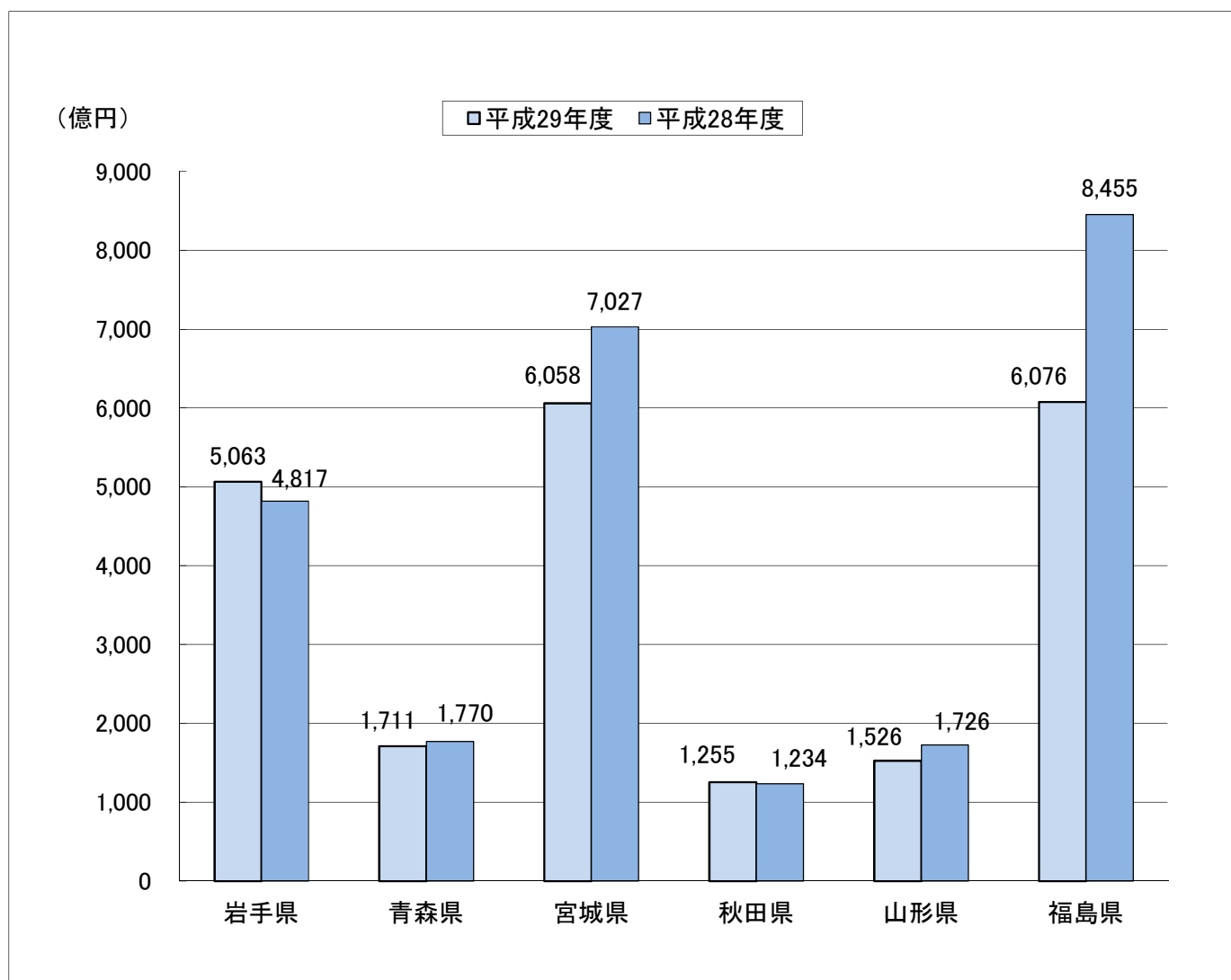
### 【留意点】

- ① 本資料は平成30年3月末現在の前払金支出状況を当社で調査し、表にまとめたものです。
- ② 実際の支出に関しては、この表の状況によらないケースがあります。
- ※1 東日本大震災に伴い、前払率の特例(工事40%→50%、委託30%→40%)の実施箇所を表しています。
- ※2 請負契約を締結する際、中間前払金と部分払いの選択を求められる自治体。
- ※3 適用金額の規定なし

## 8. 東北6県の前払金保証取扱高

(金額単位：百万円)

区分 工事場所	平成29年度		平成28年度		増減額		増減率 (%)	
	件数	請負金額	件数	請負金額	件数	請負金額	件数	請負金額
岩手県	4,967	506,372	4,629	481,773	338	24,599	7.3	5.1
青森県	3,722	171,167	3,826	177,083	-104	-5,915	-2.7	-3.3
宮城県	6,652	605,871	7,575	702,768	-923	-96,896	-12.2	-13.8
秋田県	2,791	125,555	2,961	123,446	-170	2,108	-5.7	1.7
山形県	3,296	152,663	3,595	172,628	-299	-19,965	-8.3	-11.6
福島県	6,579	607,627	7,240	845,538	-661	-237,910	-9.1	-28.1
合計	28,007	2,169,258	29,826	2,503,239	-1,819	-333,980	-6.1	-13.3



## 株式会社建設経営サービスについて

当社100%子会社である株式会社建設経営サービス（KKS）は、金融面で転貸融資事業（KKS出来高融資）や工事代金の債権保全事業（KKS保証ファクタリング）など、経営面で経営コンサルティング事業、講習会・セミナー事業など、建設企業の皆様に対する支援事業を行っています。

### KKS出来高融資 (地域建設業経営強化融資制度)

「KKS出来高融資」とは、**公共工事等の元請建設企業が有する請負代金債権を担保として、元請建設企業へKKSが出来高に応じて融資を行うもの**です。

対象工事は、発注者が債権譲渡を認めていること、工事出来高が2分の1以上であること、低入札価格調査等の対象となった工事でないこと等の条件があります。

参考：債権譲渡を認めている主な発注者（平成30年4月1日現在）	
国関係	国土交通省、農林水産省、文部科学省
独立行政法人等	東日本高速道路（株）、都市再生機構、東北大学
地方公共団体 (岩手県内)	岩手県、盛岡市、北上市、花巻市、野田村

### KKS保証ファクタリング (下請債権保全支援事業)

「KKS保証ファクタリング」とは、**下請建設企業等が元請建設企業に対して有する債権（売掛金・手形・電子記録債権）の決済をKKSが保証するもの**です。

債権の100%保証、手形・電子記録債権の早期資金化が可能などのメリットがあります。

### 経営コンサルティング事業

経営改善、経営事項審査対策、総合評価方式対策等、経営環境の変化に柔軟に対応し、経営目的を実現し経営革新型企業を目指す皆様に対し、様々なコンサルティングメニューを用意しています。

### 講習会・セミナー事業

主に行政機関や業界団体様が、建設企業向けに講習会・相談会を企画される際、その講師や相談員を派遣しています。

また、自分のスケジュールに合わせて、いつでもどこでも、自由に学習がおこなえるWEBセミナー（eラーニング：CPDS認定）も提供しています。

#### 【お問合せ先】

株式会社建設経営サービス

〒104-0045 東京都中央区築地5丁目5番12号 浜離宮建設プラザ9階

ファクタリング事業部 TEL03-3545-852

宮城営業所 TEL022-262-8622

(URL <http://www.kks-21.com/> )

## 日本電子認証株式会社について

当社関連会社である日本電子認証株式会社（NDN）は、電子認証サービスをとおりして電子政府・電子自治体の推進と社会全体の EDI（電子データ交換）の発展に寄与します。

### AOS i g n サービス

国土交通省や地方公共団体をはじめとした公共発注機関の電子入札、各種の電子申請に加え、取引先との電子契約にも利用可能です。幅広い用途で企業の業務効率化をサポートします。

岩手県内の主な推薦団体（順不同）

- ・（一社）岩手県建設業協会
- ・（一社）岩手県建設産業団体連合会
- ・（一社）岩手県空調衛生工事業協会
- ・（一社）岩手県電業協会
- ・（一社）岩手県測量設計業協会
- ・（一社）岩手県建築士事務所協会

### 法人認証カードサービス

法人認証カードサービスは、「商業登記に基づく電子証明書」の取得に必要な発行申請書類等の作成および電子証明書の取得をお客様に代わって行い、複製できない IC カードに格納してお届けするセキュリティサービスです。

#### 【お問合せ先】

日本電子認証株式会社

〒104-0045 東京都中央区築地5丁目5番12号 浜離宮建設プラザ3階

TEL 0120-714-240

(URL <http://www.ninsho.co.jp/aosign> )

## 建設産業図書館について

建設産業の専門図書館であり、平成14年に東日本建設業保証株式会社の社会貢献事業として開設されました。主な収集分野は、建設産業史、社史・団体史、建設統計、経営管理、法規、災害記録などで、建設業に従事する方はもちろん、一般の方もご利用いただけます。

図書だけでなく、DVDなどの映像資料の貸し出しもしており、安全大会等の資料としてもご利用可能です。遠隔地の方は宅配便による貸出サービスもご利用になれます。（貸出・返却の送料は利用者の負担となります）

#### 【お問合せ先】

建設産業図書館

〒104-0045 東京都中央区築地5丁目5番12号 浜離宮建設プラザ 1階

TEL 03-3545-5129

(URL <https://www.ejcs.co.jp/library/cil.html> )

---

---

発行



東日本建設業保証株式会社

岩手支店

〒020-0873 盛岡市松尾町17番9号 岩手県建設会館2階

TEL 019-624-4480 FAX 0120-027-216

<https://www.ejcs.co.jp>

---

---