

# 前払金保証工事から見た 岩手県内の公共工事の動向

(2020年1月)

◆保証統計の集計基準について

・前払金保証契約の実績のうち、岩手県内で行われた工事について、件数、請負金額を発注者別に集計しています。

・集計は、当社が前払金保証契約を締結した日(保証契約日といいます。)を基準としています。工事の請負契約日と保証契約日との間には、若干のタイムラグ(概ね半月以内)が発生する場合があります。



東日本建設業保証株式会社

岩手支店

〒020-0873 盛岡市松尾町17番9号 岩手県建設会館2階

TEL 019-624-4480 FAX 0120-027-216

<https://www.ejcs.co.jp>

---

---

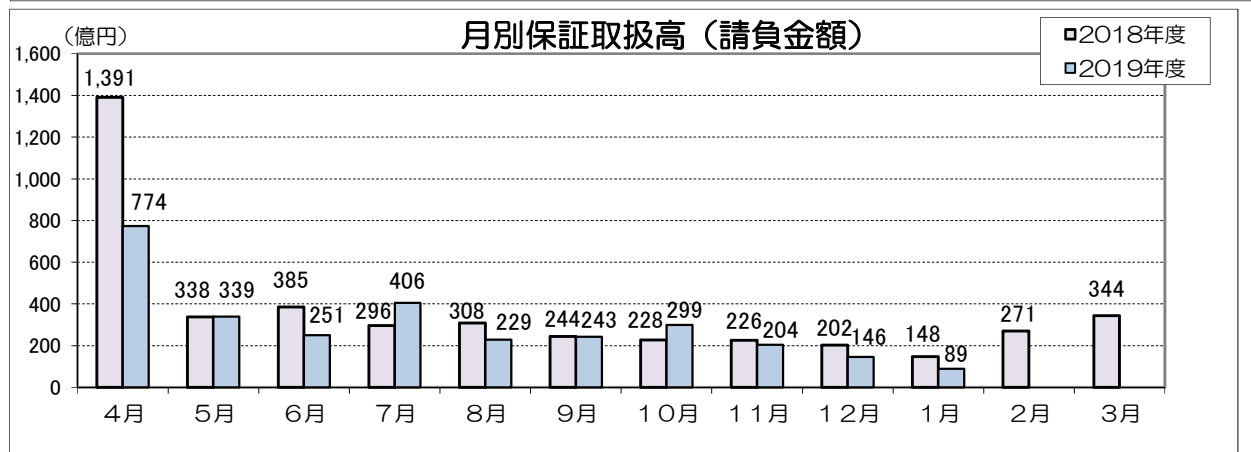
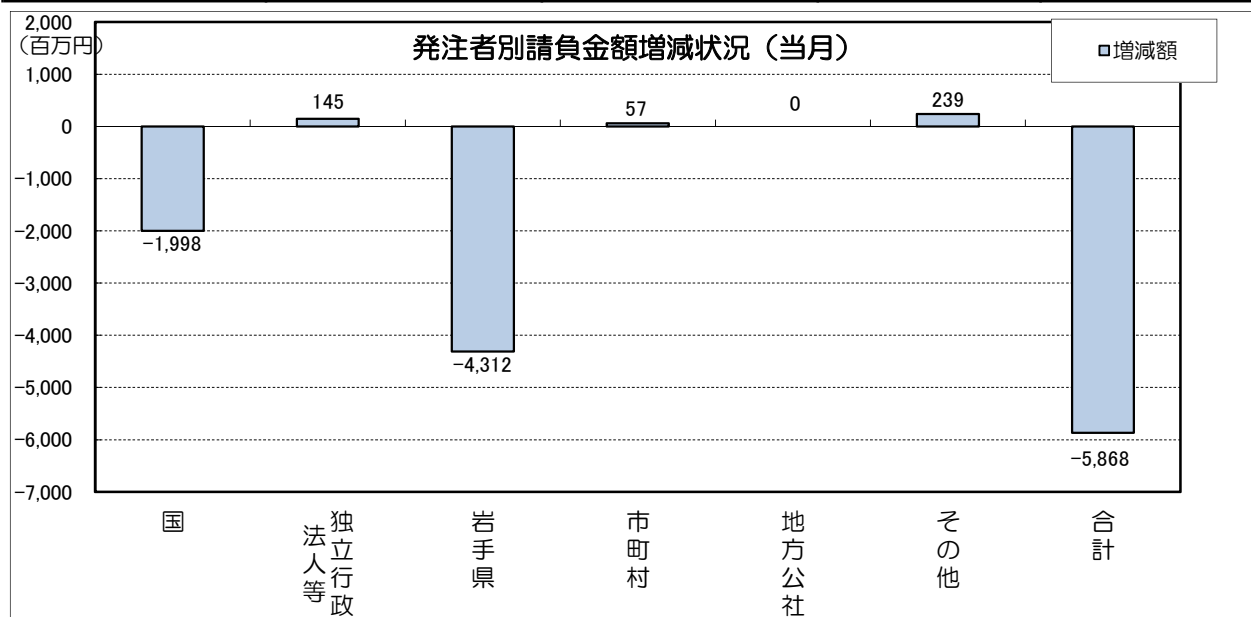
# 岩手県内発注者別の前払金保証取扱高（1月単月）

当月の保証取扱は、件数が163件(前年同月比+5.8%)、請負金額が89億円(同-39.6%)となった。

工事場所：岩手県

【金額単位：百万円】

発注者	区分	2020年1月		2019年1月		増減額		増減率(%)	
		件数	請負金額	件数	請負金額	件数	請負金額	件数	請負金額
国	農林水産省	2	21	2	64	0	-42	0.0	-66.9
	国土交通省	7	2,805	6	4,777	1	-1,972	16.7	-41.3
	その他	1	22	1	5	0	16	0.0	303.4
	小計	10	2,848	9	4,847	1	-1,998	11.1	-41.2
独立行政 法人等	国立大学法人	3	332	1	46	2	286	200.0	616.8
	東日本高速道路(株)	1	35	0	0	1	35	-	-
	都市再生機構	2	33	1	209	1	-175	100.0	-84.0
	その他	0	0	0	0	0	0	-	-
	小計	6	401	2	255	4	145	200.0	57.0
岩手県	県土整備部	32	1,915	35	6,364	-3	-4,448	-8.6	-69.9
	農林水産部	17	945	10	918	7	26	70.0	2.9
	その他	6	158	5	49	1	108	20.0	218.2
	小計	55	3,020	50	7,333	5	-4,312	10.0	-58.8
市町村		87	2,400	90	2,342	-3	57	-3.3	2.5
地方公社		0	0	0	0	0	0	-	-
その他		5	288	3	48	2	239	66.7	488.9
合計		163	8,958	154	14,827	9	-5,868	5.8	-39.6



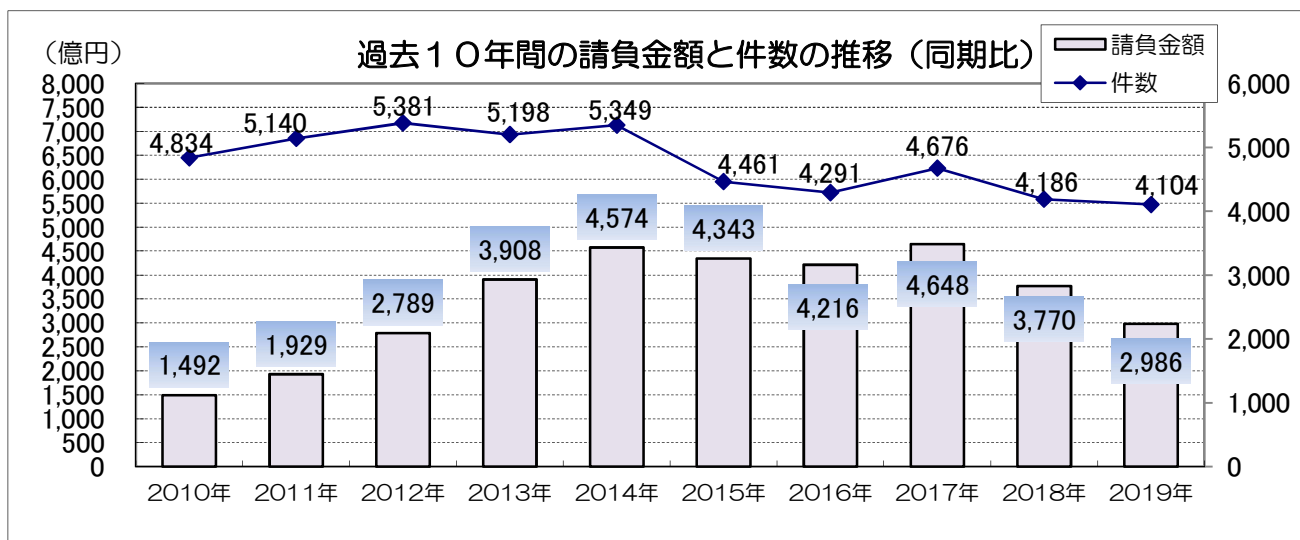
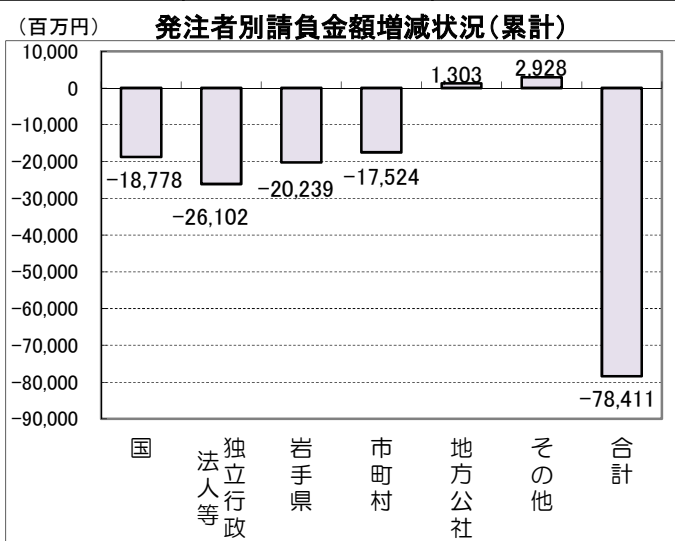
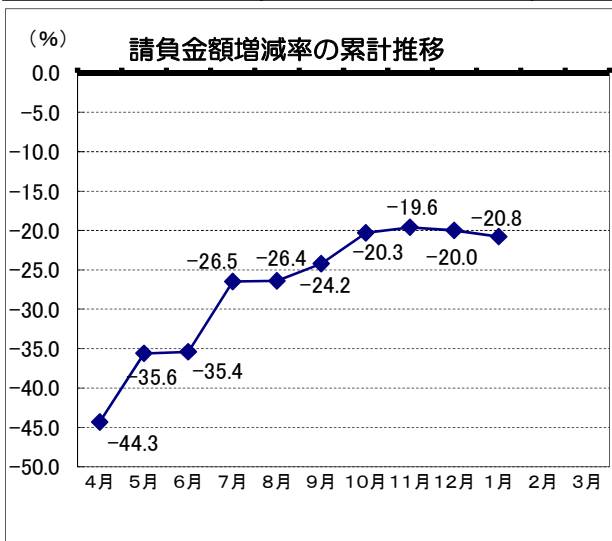
# 岩手県内発注者別の前払金保証取扱高（4月～1月累計）

1月までの保証取扱は、件数が4,104件（前年同期比-2%）、請負金額が2,986億円（同-20.8%）となっている。

工事場所：岩手県

【金額単位：百万円】

発注者	区分	2020年1月		2019年1月		増減額		増減率(%)	
		件数	請負金額	件数	請負金額	件数	請負金額	件数	請負金額
国	農林水産省	128	8,728	111	5,354	17	3,373	15.3	63.0
	国土交通省	177	49,621	199	72,595	-22	-22,973	-11.1	-31.6
	その他	26	1,126	11	304	15	821	136.4	270.1
	小計	331	59,476	321	78,254	10	-18,778	3.1	-24.0
法人等 独立行政	国立大学法人	8	478	15	607	-7	-129	-46.7	-21.2
	東日本高速道路(株)	13	1,773	22	5,001	-9	-3,227	-40.9	-64.5
	都市再生機構	18	4,110	16	26,593	2	-22,483	12.5	-84.5
	その他	6	414	7	677	-1	-262	-14.3	-38.8
	小計	45	6,777	60	32,879	-15	-26,102	-25.0	-79.4
岩手県	県土整備部	940	86,997	1,073	107,622	-133	-20,625	-12.4	-19.2
	農林水産部	312	33,443	325	30,927	-13	2,516	-4.0	8.1
	その他	187	9,828	172	11,958	15	-2,130	8.7	-17.8
	小計	1,439	130,269	1,570	150,508	-131	-20,239	-8.3	-13.4
市町村	2,133	91,103	2,123	108,628	10	-17,524	0.5	-16.1	
地方公社	11	1,303	0	0	11	1,303	-	-	
その他	145	9,740	112	6,811	33	2,928	29.5	43.0	
合計		4,104	298,670	4,186	377,082	-82	-78,411	-2.0	-20.8



# 市町村別前払金保証取扱高（4月～1月累計）

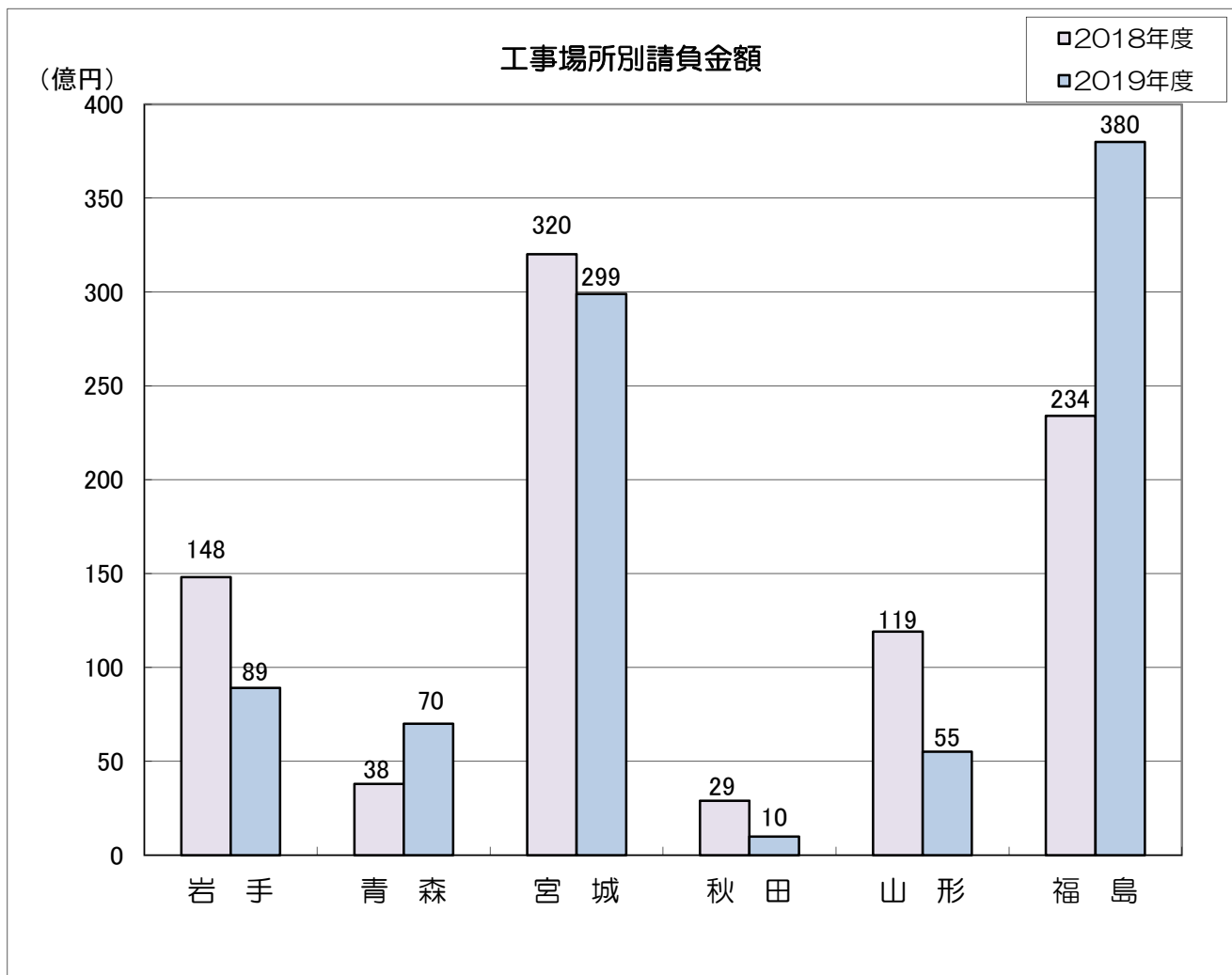
【金額単位：百万円】

発注者		区分	2020年1月		2019年1月		増減額		増減率（%）	
			件数	請負金額	件数	請負金額	件数	請負金額	件数	請負金額
市	盛岡市	244	12,396	215	9,169	29	3,227	13.5	35.2	
	釜石市	114	6,962	137	8,570	-23	-1,608	-16.8	-18.8	
	宮古市	197	6,362	170	10,270	27	-3,908	15.9	-38.1	
	一関市	206	5,592	175	4,490	31	1,102	17.7	24.5	
	大船渡市	63	3,855	73	5,363	-10	-1,508	-13.7	-28.1	
	花巻市	104	3,654	116	2,709	-12	944	-10.3	34.9	
	北上市	114	4,355	93	2,496	21	1,859	22.6	74.5	
	久慈市	66	1,612	103	4,152	-37	-2,540	-35.9	-61.2	
	遠野市	42	2,005	41	1,235	1	769	2.4	62.3	
	陸前高田市	118	15,955	99	15,130	19	825	19.2	5.5	
	二戸市	53	1,220	55	889	-2	331	-3.6	37.3	
	八幡平市	58	4,374	44	2,730	14	1,643	31.8	60.2	
	奥州市	125	3,954	138	3,104	-13	849	-9.4	27.4	
	滝沢市	45	1,418	37	2,861	8	-1,443	21.6	-50.4	
	小計	1,549	73,719	1,496	73,175	53	544	3.5	0.7	
町	雫石町	35	992	54	1,455	-19	-462	-35.2	-31.8	
	葛巻町	18	2,994	27	997	-9	1,996	-33.3	200.1	
	岩手町	18	289	20	259	-2	29	-10.0	11.5	
	紫波町	17	230	23	425	-6	-195	-26.1	-45.9	
	矢巾町	63	1,297	80	3,080	-17	-1,783	-21.3	-57.9	
	金ヶ崎町	36	766	37	423	-1	342	-2.7	80.7	
	平泉町	36	742	34	551	2	190	5.9	34.6	
	住田町	15	192	15	212	0	-19	0.0	-9.0	
	大槌町	60	2,308	51	15,762	9	-13,453	17.6	-85.4	
	岩泉町	19	903	65	5,671	-46	-4,768	-70.8	-84.1	
	山田町	40	1,254	48	2,867	-8	-1,612	-16.7	-56.2	
	軽米町	24	628	18	619	6	8	33.3	1.4	
	一戸町	46	451	17	201	29	250	170.6	124.3	
	西和賀町	41	629	33	630	8	0	24.2	-0.1	
	洋野町	18	649	20	353	-2	295	-10.0	83.5	
	小計	486	14,331	542	33,513	-56	-19,182	-10.3	-57.2	
村	田野畑村	45	1,592	42	830	3	762	7.1	91.9	
	普代村	8	326	14	283	-6	43	-42.9	15.5	
	野田村	19	528	17	629	2	-101	11.8	-16.1	
	九戸村	26	605	12	196	14	408	116.7	207.3	
		小計	98	3,053	85	1,939	13	1,113	15.3	57.4
	合計	2,133	91,103	2,123	108,628	10	-17,524	0.5	-16.1	

# 東北6県の前払金保証取扱高（1月単月）

【金額単位：百万円】

区分 工事場所	2020年1月		2019年1月		増減額		増減率（%）	
	件数	請負金額	件数	請負金額	件数	請負金額	件数	請負金額
岩手	163	8,958	154	14,827	9	-5,868	5.8	-39.6
青森	97	7,002	91	3,864	6	3,138	6.6	81.2
宮城	435	29,938	441	32,003	-6	-2,064	-1.4	-6.5
秋田	41	1,033	65	2,957	-24	-1,924	-36.9	-65.1
山形	137	5,511	135	11,903	2	-6,392	1.5	-53.7
福島	373	38,081	333	23,406	40	14,674	12.0	62.7
合計	1,246	90,525	1,219	88,962	27	1,562	2.2	1.8



# 東北6県の前払金保証取扱高（4月～1月累計）

【金額単位：百万円】

区分 工事場所	2020年1月		2019年1月		増減額		増減率（%）	
	件数	請負金額	件数	請負金額	件数	請負金額	件数	請負金額
岩手	4,104	298,670	4,186	377,082	-82	-78,411	-2.0	-20.8
青森	3,417	166,727	3,240	147,284	177	19,443	5.5	13.2
宮城	5,757	403,430	5,805	450,969	-48	-47,539	-0.8	-10.5
秋田	2,398	143,496	2,502	131,659	-104	11,837	-4.2	9.0
山形	3,424	170,943	3,176	151,430	248	19,513	7.8	12.9
福島	6,298	531,906	6,102	496,725	196	35,181	3.2	7.1
合計	25,398	1,715,176	25,011	1,755,150	387	-39,974	1.5	-2.3

