

前払金保証工事から見た 岩手県内の公共工事の動向

(2020年2月)

◆保証統計の集計基準について

- ・前払金保証契約の実績のうち、岩手県内で行われた工事について、件数、請負金額を発注者別に集計しています。
- ・集計は、当社が前払金保証契約を締結した日(保証契約日といいます。)を基準としています。工事の請負契約日と保証契約日との間には、若干のタイムラグ(概ね半月以内)が発生する場合があります。



東日本建設業保証株式会社

岩手支店

〒020-0873 盛岡市松尾町17番9号 岩手県建設会館2階

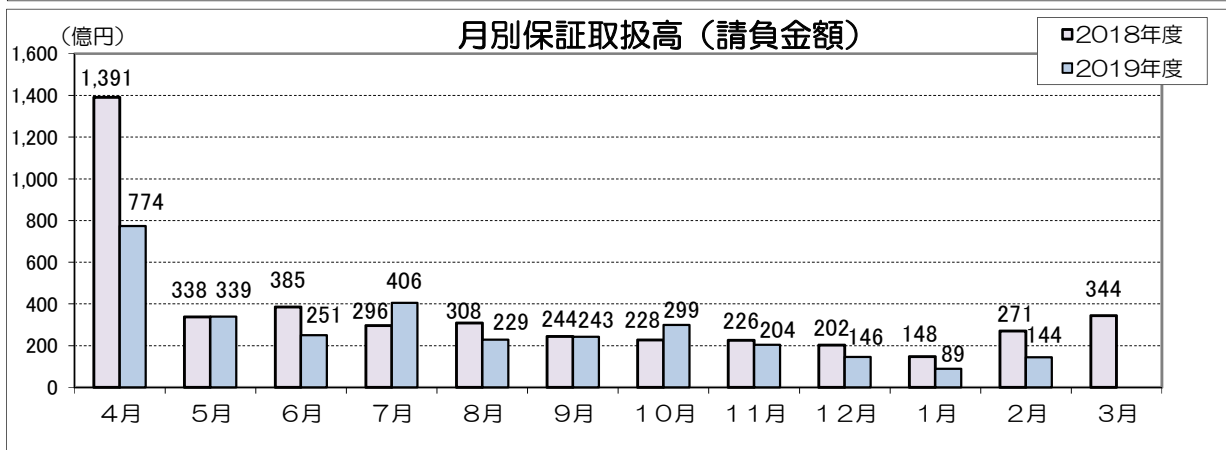
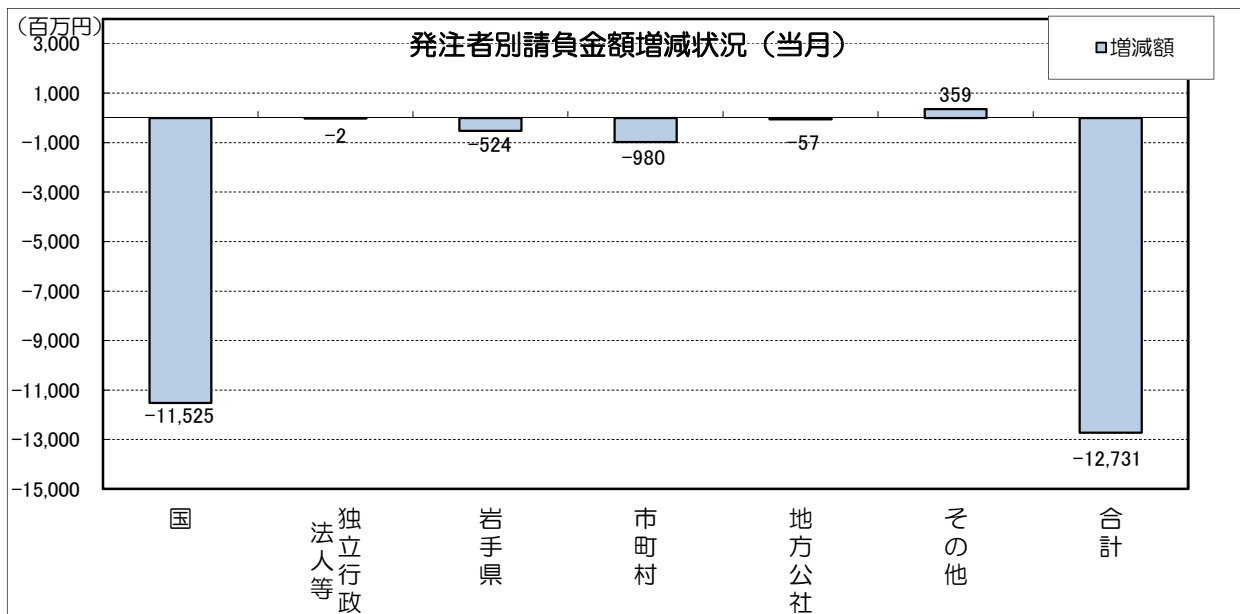
TEL 019-624-4480 FAX 0120-027-216

<https://www.ejcs.co.jp>

岩手県内発注者別の前払金保証取扱高（2月単月）

当月の保証取扱は、件数が129件(前年同月比-15.1%)、請負金額が144億円(同-46.9%)となった。
 工事場所：岩手県 【金額単位：百万円】

| 発注者 | 区分 | 2020年2月 | | 2019年2月 | | 増減額 | | 増減率(%) | |
|-------------|------------|---------|--------|---------|--------|------|---------|---------|---------|
| | | 件数 | 請負金額 | 件数 | 請負金額 | 件数 | 請負金額 | 件数 | 請負金額 |
| 国 | 農林水産省 | 1 | 84 | 1 | 4 | 0 | 80 | 0.0 | 1,916.1 |
| | 国土交通省 | 19 | 10,392 | 39 | 22,040 | -20 | -11,648 | -51.3 | -52.8 |
| | その他 | 1 | 41 | 0 | 0 | 1 | 41 | - | - |
| | 小計 | 21 | 10,519 | 40 | 22,045 | -19 | -11,525 | -47.5 | -52.3 |
| 独立行政 法人等 | 国立大学法人 | 0 | 0 | 0 | 0 | 0 | 0 | - | - |
| | 東日本高速道路(株) | 0 | 0 | 0 | 0 | 0 | 0 | - | - |
| | 都市再生機構 | 0 | 0 | 1 | 45 | -1 | -45 | -100.0 | -100.0 |
| | その他 | 1 | 42 | 0 | 0 | 1 | 42 | - | - |
| | 小計 | 1 | 42 | 1 | 45 | 0 | -2 | 0.0 | -5.4 |
| 岩手県 | 県土整備部 | 24 | 962 | 16 | 865 | 8 | 97 | 50.0 | 11.3 |
| | 農林水産部 | 11 | 340 | 11 | 620 | 0 | -279 | 0.0 | -45.0 |
| | その他 | 1 | 31 | 4 | 374 | -3 | -343 | -75.0 | -91.6 |
| | 小計 | 36 | 1,335 | 31 | 1,859 | 5 | -524 | 16.1 | -28.2 |
| 市町村 | 67 | 2,168 | 77 | 3,149 | -10 | -980 | -13.0 | -31.1 | |
| 地方公社 | 0 | 0 | 1 | 57 | -1 | -57 | -100.0 | -100.0 | |
| その他 | 4 | 367 | 2 | 8 | 2 | 359 | 100.0 | 4,185.0 | |
| 合計 | | 129 | 14,433 | 152 | 27,165 | -23 | -12,731 | -15.1 | -46.9 |



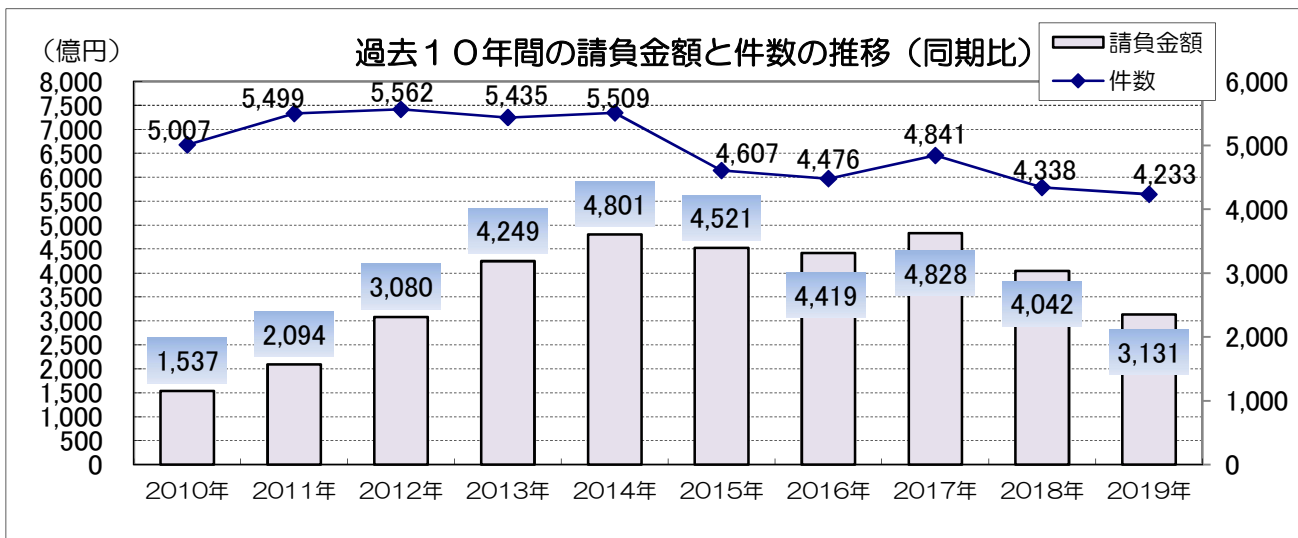
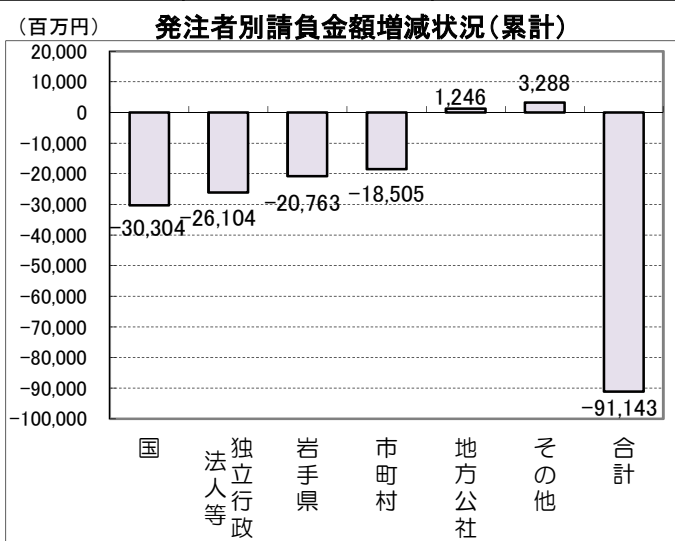
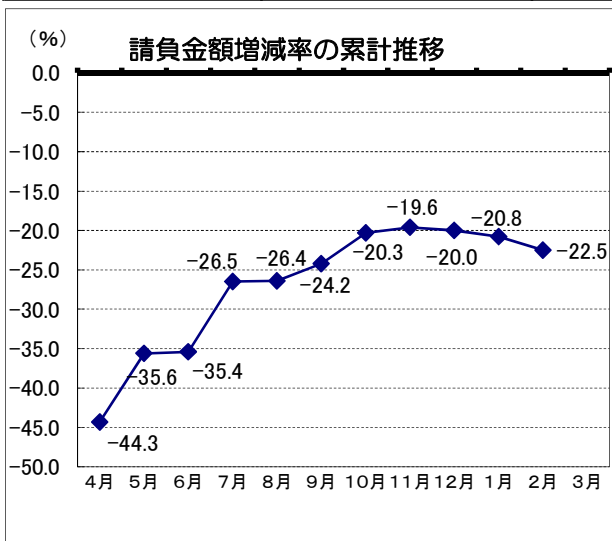
岩手県内発注者別の前払金保証取扱高（4月～2月累計）

2月までの保証取扱は、件数が4,233件（前年同期比-2.4%）、請負金額が3,131億円（同-22.5%）となっている。

工事場所：岩手県

【金額単位：百万円】

| 発注者 | 区分 | 2020年2月 | | 2019年2月 | | 増減額 | | 増減率(%) | |
|---------|------------|---------|---------|---------|---------|---------|---------|--------|-------|
| | | 件数 | 請負金額 | 件数 | 請負金額 | 件数 | 請負金額 | 件数 | 請負金額 |
| 国 | 農林水産省 | 129 | 8,812 | 112 | 5,359 | 17 | 3,453 | 15.2 | 64.4 |
| | 国土交通省 | 196 | 60,014 | 238 | 94,635 | -42 | -34,621 | -17.6 | -36.6 |
| | その他 | 27 | 1,168 | 11 | 304 | 16 | 863 | 145.5 | 283.8 |
| | 小計 | 352 | 69,995 | 361 | 100,299 | -9 | -30,304 | -2.5 | -30.2 |
| 独立行政法人等 | 国立大学法人 | 8 | 478 | 15 | 607 | -7 | -129 | -46.7 | -21.2 |
| | 東日本高速道路(株) | 13 | 1,773 | 22 | 5,001 | -9 | -3,227 | -40.9 | -64.5 |
| | 都市再生機構 | 18 | 4,110 | 17 | 26,639 | 1 | -22,528 | 5.9 | -84.6 |
| | その他 | 7 | 457 | 7 | 677 | 0 | -219 | 0.0 | -32.4 |
| | 小計 | 46 | 6,820 | 61 | 32,925 | -15 | -26,104 | -24.6 | -79.3 |
| 岩手県 | 県土整備部 | 964 | 87,959 | 1,089 | 108,487 | -125 | -20,527 | -11.5 | -18.9 |
| | 農林水産部 | 323 | 33,784 | 336 | 31,547 | -13 | 2,236 | -3.9 | 7.1 |
| | その他 | 188 | 9,859 | 176 | 12,332 | 12 | -2,473 | 6.8 | -20.1 |
| | 小計 | 1,475 | 131,604 | 1,601 | 152,368 | -126 | -20,763 | -7.9 | -13.6 |
| 市町村 | 2,200 | 93,272 | 2,200 | 111,777 | 0 | -18,505 | 0.0 | -16.6 | |
| 地方公社 | 11 | 1,303 | 1 | 57 | 10 | 1,246 | 1000.0 | 2179.5 | |
| その他 | 149 | 10,108 | 114 | 6,820 | 35 | 3,288 | 30.7 | 48.2 | |
| 合計 | | 4,233 | 313,104 | 4,338 | 404,247 | -105 | -91,143 | -2.4 | -22.5 |



市町村別前払金保証取扱高（4月～2月累計）

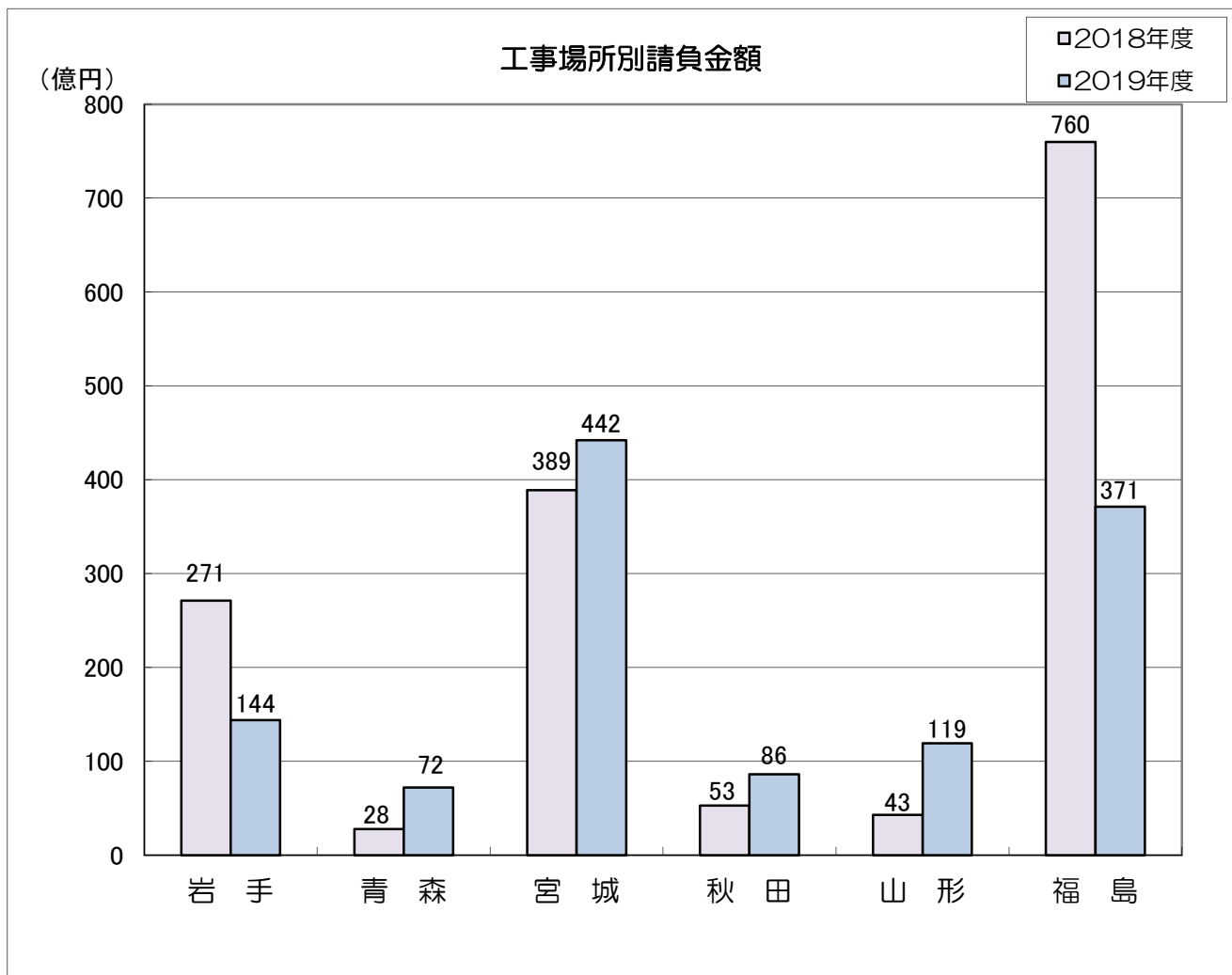
【金額単位：百万円】

| 発注者 | | 区分 | 2020年2月 | | 2019年2月 | | 増減額 | | 増減率（%） | |
|-----|-------|-------|---------|--------|---------|--------|---------|-------|--------|------|
| | | | 件数 | 請負金額 | 件数 | 請負金額 | 件数 | 請負金額 | 件数 | 請負金額 |
| 市 | 盛岡市 | 248 | 12,552 | 216 | 9,174 | 32 | 3,377 | 14.8 | 36.8 | |
| | 釜石市 | 124 | 7,269 | 149 | 9,057 | -25 | -1,787 | -16.8 | -19.7 | |
| | 宮古市 | 206 | 6,658 | 176 | 10,374 | 30 | -3,715 | 17.0 | -35.8 | |
| | 一関市 | 210 | 5,704 | 176 | 4,496 | 34 | 1,208 | 19.3 | 26.9 | |
| | 大船渡市 | 65 | 4,141 | 80 | 6,762 | -15 | -2,620 | -18.8 | -38.8 | |
| | 花巻市 | 105 | 3,746 | 118 | 2,775 | -13 | 970 | -11.0 | 35.0 | |
| | 北上市 | 114 | 4,355 | 96 | 2,633 | 18 | 1,722 | 18.8 | 65.4 | |
| | 久慈市 | 67 | 1,613 | 108 | 4,192 | -41 | -2,578 | -38.0 | -61.5 | |
| | 遠野市 | 42 | 2,005 | 42 | 1,238 | 0 | 766 | 0.0 | 61.9 | |
| | 陸前高田市 | 124 | 16,137 | 101 | 15,313 | 23 | 824 | 22.8 | 5.4 | |
| | 二戸市 | 55 | 1,319 | 58 | 1,041 | -3 | 278 | -5.2 | 26.7 | |
| | 八幡平市 | 59 | 4,375 | 49 | 2,836 | 10 | 1,539 | 20.4 | 54.3 | |
| | 奥州市 | 127 | 4,011 | 152 | 3,333 | -25 | 677 | -16.4 | 20.3 | |
| | 滝沢市 | 45 | 1,530 | 39 | 2,973 | 6 | -1,442 | 15.4 | -48.5 | |
| | | 小計 | 1,591 | 75,421 | 1,560 | 76,202 | 31 | -781 | 2.0 | -1.0 |
| 町 | 雫石町 | 36 | 1,003 | 54 | 1,455 | -18 | -452 | -33.3 | -31.1 | |
| | 葛巻町 | 18 | 2,994 | 27 | 997 | -9 | 1,996 | -33.3 | 200.1 | |
| | 岩手町 | 18 | 289 | 22 | 301 | -4 | -12 | -18.2 | -4.3 | |
| | 紫波町 | 19 | 240 | 25 | 478 | -6 | -238 | -24.0 | -49.8 | |
| | 矢巾町 | 64 | 1,358 | 82 | 3,097 | -18 | -1,738 | -22.0 | -56.1 | |
| | 金ヶ崎町 | 36 | 784 | 36 | 410 | 0 | 374 | 0.0 | 91.3 | |
| | 平泉町 | 38 | 745 | 34 | 551 | 4 | 194 | 11.8 | 35.2 | |
| | 住田町 | 17 | 212 | 16 | 217 | 1 | -5 | 6.3 | -2.3 | |
| | 大槌町 | 63 | 2,446 | 53 | 15,775 | 10 | -13,329 | 18.9 | -84.5 | |
| | 岩泉町 | 19 | 903 | 67 | 5,702 | -48 | -4,798 | -71.6 | -84.2 | |
| | 山田町 | 46 | 1,349 | 51 | 2,910 | -5 | -1,560 | -9.8 | -53.6 | |
| | 軽米町 | 24 | 628 | 18 | 619 | 6 | 8 | 33.3 | 1.4 | |
| | 一戸町 | 46 | 451 | 18 | 206 | 28 | 245 | 155.6 | 119.1 | |
| | 西和賀町 | 41 | 629 | 33 | 630 | 8 | 0 | 24.2 | -0.1 | |
| | 洋野町 | 18 | 649 | 20 | 353 | -2 | 295 | -10.0 | 83.5 | |
| | 小計 | 503 | 14,685 | 556 | 33,708 | -53 | -19,022 | -9.5 | -56.4 | |
| 村 | 田野畑村 | 49 | 1,643 | 43 | 860 | 6 | 782 | 14.0 | 91.0 | |
| | 普代村 | 9 | 330 | 14 | 283 | -5 | 47 | -35.7 | 16.8 | |
| | 野田村 | 21 | 570 | 15 | 525 | 6 | 44 | 40.0 | 8.6 | |
| | 九戸村 | 27 | 620 | 12 | 196 | 15 | 423 | 125.0 | 214.8 | |
| | | 小計 | 106 | 3,164 | 84 | 1,865 | 22 | 1,298 | 26.2 | 69.6 |
| | 合計 | 2,200 | 93,272 | 2,200 | 111,777 | 0 | -18,505 | 0.0 | -16.6 | |

東北6県の前払金保証取扱高（2月単月）

【金額単位：百万円】

| 区分 工事場所 | 2020年2月 | | 2019年2月 | | 増減額 | | 増減率（%） | |
|------------|---------|---------|---------|---------|-----|---------|--------|-------|
| | 件数 | 請負金額 | 件数 | 請負金額 | 件数 | 請負金額 | 件数 | 請負金額 |
| 岩手 | 129 | 14,433 | 152 | 27,165 | -23 | -12,731 | -15.1 | -46.9 |
| 青森 | 87 | 7,251 | 59 | 2,855 | 28 | 4,396 | 47.5 | 154.0 |
| 宮城 | 403 | 44,249 | 413 | 38,953 | -10 | 5,295 | -2.4 | 13.6 |
| 秋田 | 37 | 8,616 | 70 | 5,361 | -33 | 3,255 | -47.1 | 60.7 |
| 山形 | 99 | 11,964 | 103 | 4,320 | -4 | 7,644 | -3.9 | 176.9 |
| 福島 | 378 | 37,133 | 272 | 76,012 | 106 | -38,879 | 39.0 | -51.1 |
| 合計 | 1,133 | 123,649 | 1,069 | 154,668 | 64 | -31,019 | 6.0 | -20.1 |



東北6県の前払金保証取扱高（4月～2月累計）

【金額単位：百万円】

| 区分 工事場所 | 2020年2月 | | 2019年2月 | | 増減額 | | 増減率（%） | |
|------------|---------|-----------|---------|-----------|------|---------|--------|-------|
| | 件数 | 請負金額 | 件数 | 請負金額 | 件数 | 請負金額 | 件数 | 請負金額 |
| 岩手 | 4,233 | 313,104 | 4,338 | 404,247 | -105 | -91,143 | -2.4 | -22.5 |
| 青森 | 3,504 | 173,978 | 3,299 | 150,139 | 205 | 23,839 | 6.2 | 15.9 |
| 宮城 | 6,160 | 447,679 | 6,218 | 489,923 | -58 | -42,243 | -0.9 | -8.6 |
| 秋田 | 2,435 | 152,113 | 2,572 | 137,021 | -137 | 15,092 | -5.3 | 11.0 |
| 山形 | 3,523 | 182,908 | 3,279 | 155,751 | 244 | 27,157 | 7.4 | 17.4 |
| 福島 | 6,676 | 569,040 | 6,374 | 572,737 | 302 | -3,697 | 4.7 | -0.6 |
| 合計 | 26,531 | 1,838,825 | 26,080 | 1,909,819 | 451 | -70,994 | 1.7 | -3.7 |

