

前払金保証工事から見た 岩手県内の公共工事の動向

(2020年3月)

◆保証統計の集計基準について

・前払金保証契約の実績のうち、岩手県内で行われた工事について、件数、請負金額を発注者別に集計しています。

・集計は、当社が前払金保証契約を締結した日(保証契約日といいます。)を基準としています。工事の請負契約日と保証契約日との間には、若干のタイムラグ(概ね半月以内)が発生する場合があります。



東日本建設業保証株式会社

岩手支店

〒020-0873 盛岡市松尾町17番9号 岩手県建設会館2階

TEL 019-624-4480 FAX 0120-027-216

<https://www.ejcs.co.jp>

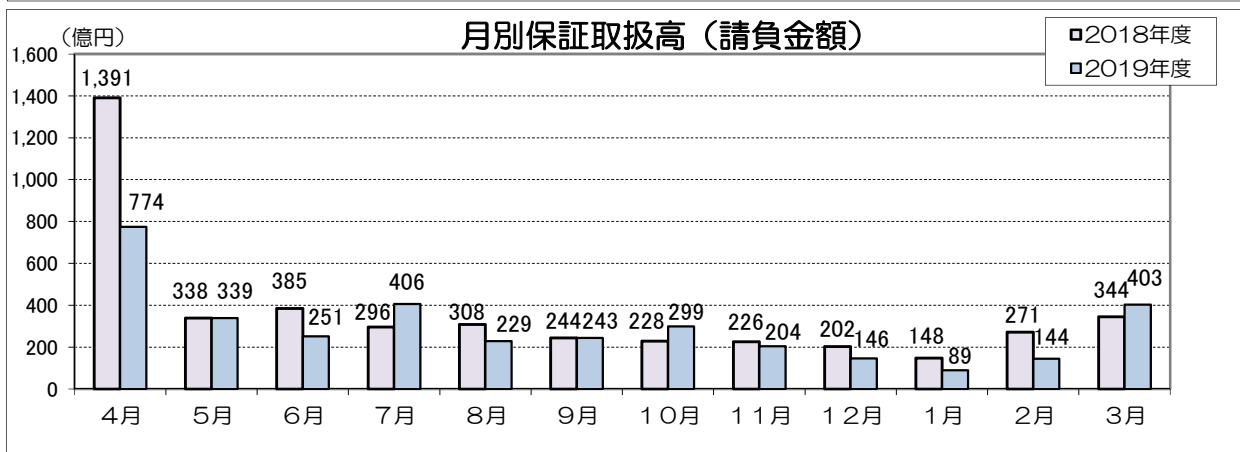
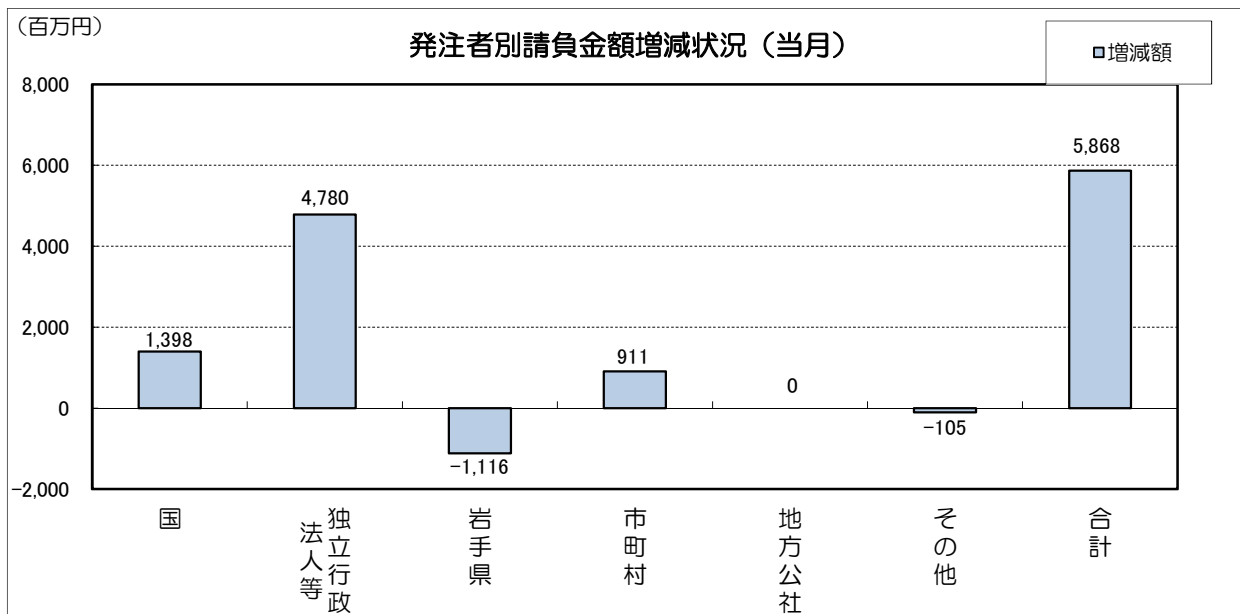
岩手県内発注者別の前払金保証取扱高（3月単月）

当月の保証取扱は、件数が156件(前年同月比-8.8%)、請負金額が403億円(同17%)となった。

工事場所：岩手県

【金額単位：百万円】

発注者	区分	2020年3月		2019年3月		増減額		増減率(%)	
		件数	請負金額	件数	請負金額	件数	請負金額	件数	請負金額
国	農林水産省	6	319	2	982	4	-663	200.0	-67.5
	国土交通省	28	13,725	34	12,244	-6	1,480	-17.6	12.1
	その他	4	581	0	0	4	581	-	-
	小計	38	14,626	36	13,227	2	1,398	5.6	10.6
独立行政 法人等	国立大学法人	0	0	1	63	-1	-63	-100.0	-100.0
	東日本高速道路(株)	1	973	1	17	0	955	0.0	5,443.6
	都市再生機構	1	19,709	9	16,059	-8	3,649	-88.9	22.7
	その他	2	268	1	15	1	252	100.0	1,577.8
	小計	4	20,950	13	16,169	-9	4,780	-69.2	29.6
岩手県	県土整備部	33	1,317	50	2,571	-17	-1,254	-34.0	-48.8
	農林水産部	7	855	5	790	2	64	40.0	8.2
	その他	1	51	0	-22	1	73	-	-325.1
	小計	41	2,223	55	3,339	-14	-1,116	-25.5	-33.4
市町村		70	2,128	63	1,217	7	911	11.1	74.9
地方公社		0	0	0	0	0	0	-	-
その他		3	374	4	480	-1	-105	-25.0	-22.0
合計		156	40,303	171	34,434	-15	5,868	-8.8	17.0



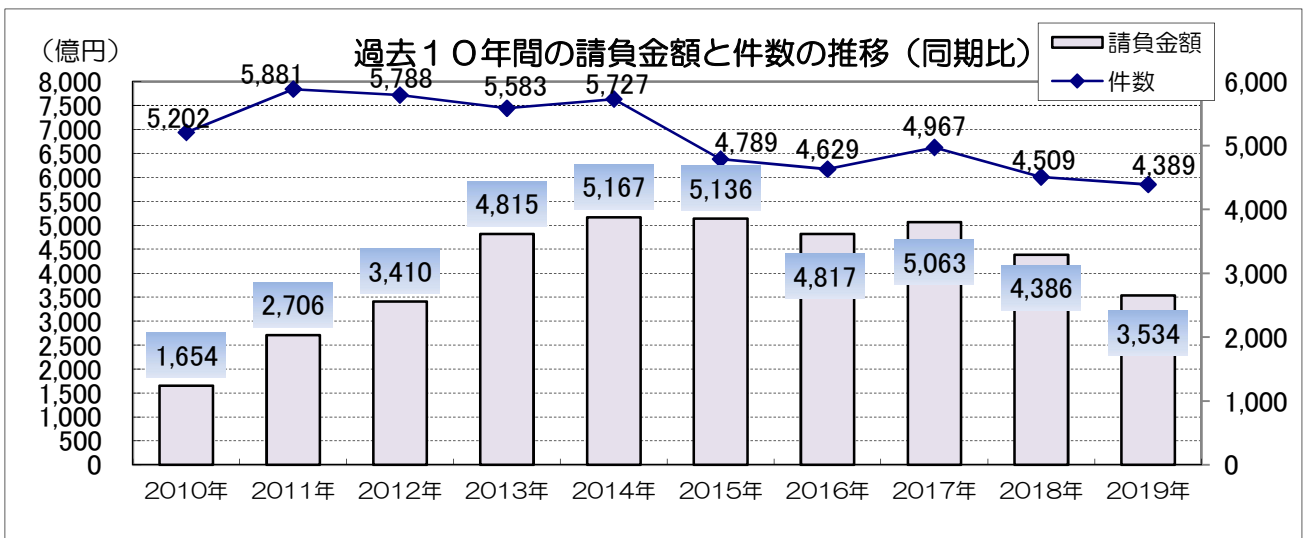
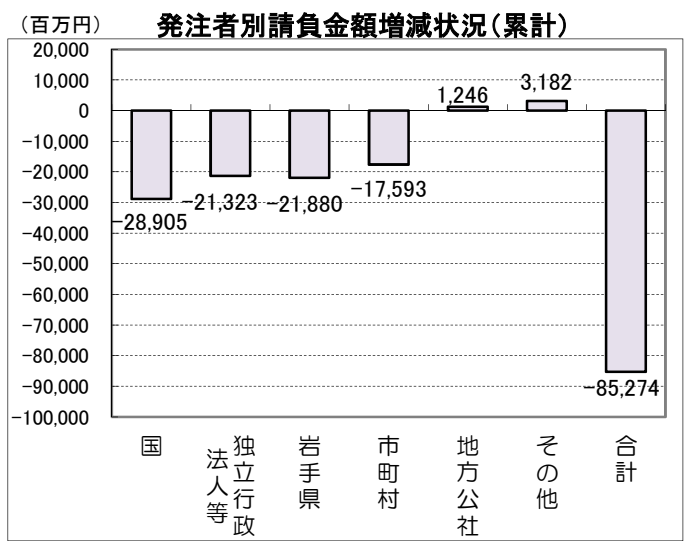
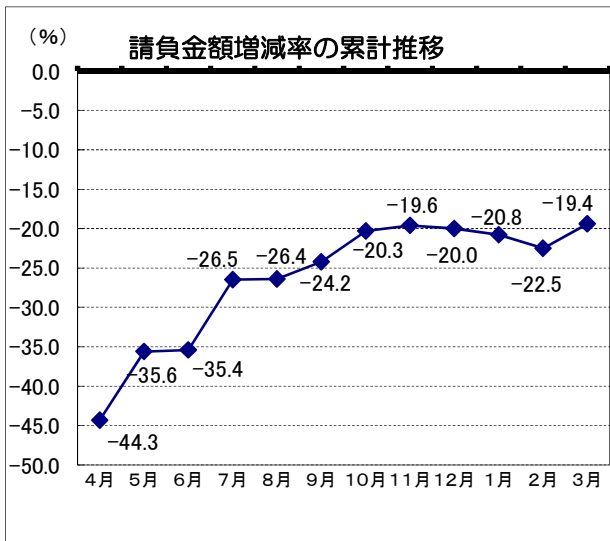
岩手県内発注者別の前払金保証取扱高（4月～3月累計）

3月までの保証取扱は、件数が4,389件（前年同期比-2.7%）、請負金額が3,534億円（同-19.4%）となった。

工事場所：岩手県

【金額単位：百万円】

発注者	区分	2020年3月		2019年3月		増減額		増減率(%)	
		件数	請負金額	件数	請負金額	件数	請負金額	件数	請負金額
国	農林水産省	135	9,132	114	6,342	21	2,790	18.4	44.0
	国土交通省	224	73,740	272	106,880	-48	-33,140	-17.6	-31.0
	その他	31	1,749	11	304	20	1,445	181.8	474.8
	小計	390	84,621	397	113,527	-7	-28,905	-1.8	-25.5
独立行政法人等	国立大学法人	8	478	16	671	-8	-192	-50.0	-28.7
	東日本高速道路(株)	14	2,747	23	5,018	-9	-2,271	-39.1	-45.3
	都市再生機構	19	23,819	26	42,698	-7	-18,879	-26.9	-44.2
	その他	9	725	9	706	0	19	0.0	2.8
	小計	50	27,771	74	49,094	-24	-21,323	-32.4	-43.4
岩手県	県土整備部	997	89,276	1,139	111,059	-142	-21,782	-12.5	-19.6
	農林水産部	330	34,639	341	32,338	-11	2,301	-3.2	7.1
	その他	189	9,910	176	12,310	13	-2,399	7.4	-19.5
	小計	1,516	133,827	1,656	155,707	-140	-21,880	-8.5	-14.1
市町村	2,270	95,400	2,263	112,994	7	-17,593	0.3	-15.6	
地方公社	11	1,303	1	57	10	1,246	1,000.0	2,179.5	
その他	152	10,483	118	7,300	34	3,182	28.8	43.6	
合計		4,389	353,407	4,509	438,682	-120	-85,274	-2.7	-19.4



市町村別前払金保証取扱高（4月～3月累計）

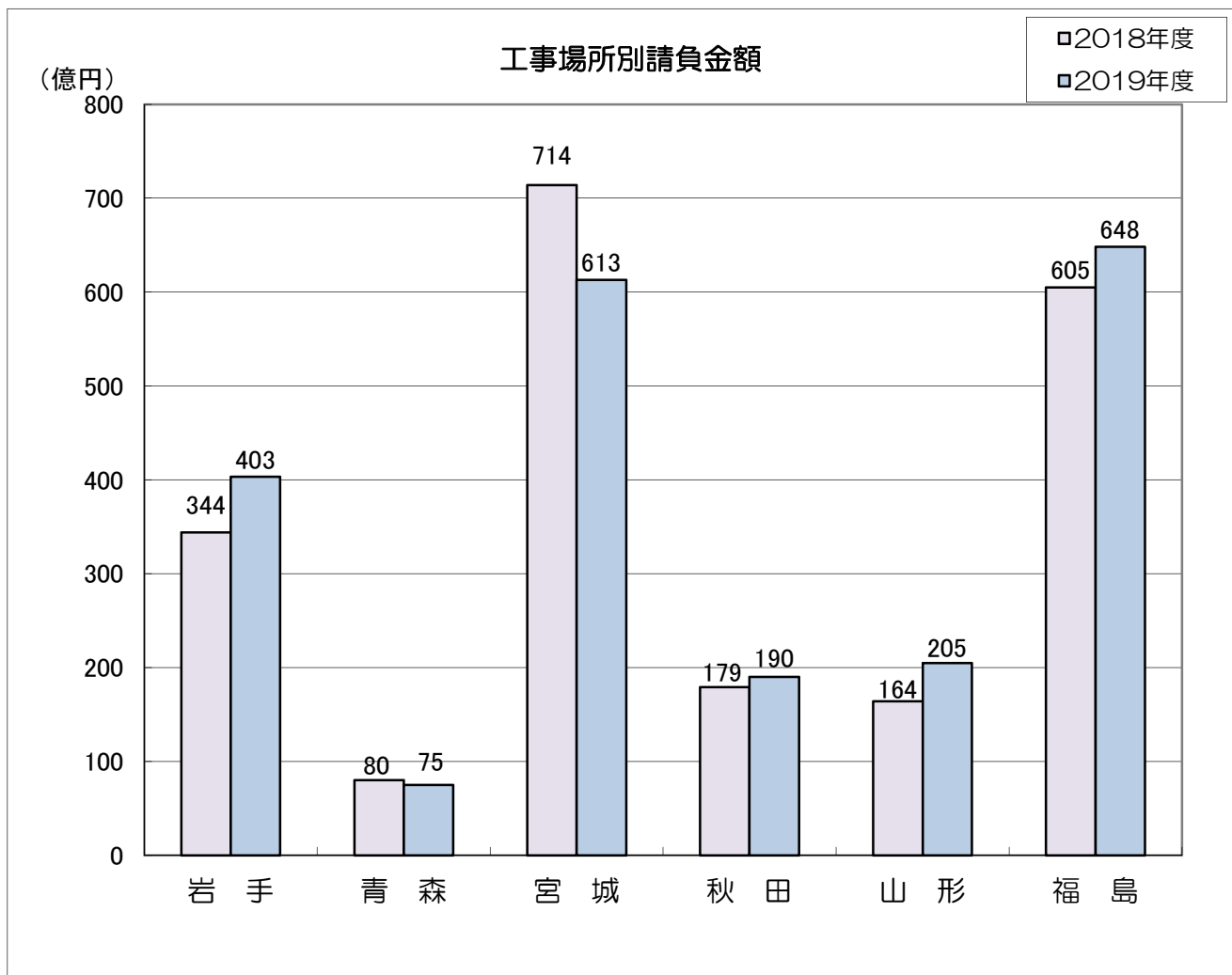
【金額単位：百万円】

発注者		区分	2020年3月		2019年3月		増減額		増減率（%）	
			件数	請負金額	件数	請負金額	件数	請負金額	件数	請負金額
市	盛岡市	254	12,869	226	9,403	28	3,465	12.4	36.9	
	釜石市	127	7,381	152	9,122	-25	-1,740	-16.4	-19.1	
	宮古市	223	7,009	187	10,710	36	-3,701	19.3	-34.6	
	一関市	215	5,750	179	4,519	36	1,230	20.1	27.2	
	大船渡市	68	4,230	81	6,771	-13	-2,541	-16.0	-37.5	
	花巻市	106	3,752	122	2,946	-16	805	-13.1	27.3	
	北上市	116	4,393	99	2,713	17	1,679	17.2	61.9	
	久慈市	80	2,034	114	4,215	-34	-2,180	-29.8	-51.7	
	遠野市	42	2,005	42	1,238	0	766	0.0	61.9	
	陸前高田市	127	16,203	101	15,338	26	864	25.7	5.6	
	二戸市	55	1,319	61	1,065	-6	253	-9.8	23.8	
	八幡平市	58	4,371	49	2,836	9	1,534	18.4	54.1	
	奥州市	133	4,490	155	3,365	-22	1,125	-14.2	33.4	
	滝沢市	44	1,505	39	2,973	5	-1,467	12.8	-49.4	
	小計	1,648	77,317	1,607	77,222	41	95	2.6	0.1	
町	雫石町	36	1,003	54	1,455	-18	-452	-33.3	-31.1	
	葛巻町	18	2,994	27	997	-9	1,996	-33.3	200.1	
	岩手町	18	289	24	320	-6	-30	-25.0	-9.7	
	紫波町	20	243	25	478	-5	-235	-20.0	-49.1	
	矢巾町	66	1,363	83	3,100	-17	-1,736	-20.5	-56.0	
	金ヶ崎町	37	819	36	410	1	408	2.8	99.8	
	平泉町	38	745	34	551	4	194	11.8	35.2	
	住田町	17	212	16	217	1	-5	6.3	-2.3	
	大槌町	63	2,446	53	15,775	10	-13,329	18.9	-84.5	
	岩泉町	19	903	68	5,707	-49	-4,803	-72.1	-84.2	
	山田町	51	1,443	51	2,910	0	-1,466	0.0	-50.4	
	軽米町	24	628	18	619	6	8	33.3	1.4	
	一戸町	46	451	20	255	26	196	130.0	76.8	
	西和賀町	41	629	34	636	7	-7	20.6	-1.1	
	洋野町	18	649	24	420	-6	228	-25.0	54.4	
	小計	512	14,823	567	33,857	-55	-19,034	-9.7	-56.2	
村	田野畑村	51	1,652	43	860	8	792	18.6	92.1	
	普代村	11	415	14	283	-3	132	-21.4	46.9	
	野田村	21	570	15	525	6	44	40.0	8.6	
	九戸村	27	620	17	245	10	374	58.8	152.4	
		小計	110	3,259	89	1,914	21	1,344	23.6	70.2
	合計	2,270	95,400	2,263	112,994	7	-17,593	0.3	-15.6	

東北6県の前払金保証取扱高（3月単月）

【金額単位：百万円】

区分 工事場所	2020年3月		2019年3月		増減額		増減率（%）	
	件数	請負金額	件数	請負金額	件数	請負金額	件数	請負金額
岩手	156	40,303	171	34,434	-15	5,868	-8.8	17.0
青森	231	7,558	247	8,063	-16	-504	-6.5	-6.3
宮城	577	61,334	483	71,450	94	-10,116	19.5	-14.2
秋田	299	19,051	283	17,969	16	1,082	5.7	6.0
山形	249	20,532	252	16,429	-3	4,103	-1.2	25.0
福島	676	64,828	355	60,548	321	4,279	90.4	7.1
合計	2,188	213,608	1,791	208,895	397	4,713	22.2	2.3



東北6県の前払金保証取扱高（4月～3月累計）

【金額単位：百万円】

区分 工事場所	2020年3月		2019年3月		増減額		増減率（%）	
	件数	請負金額	件数	請負金額	件数	請負金額	件数	請負金額
岩手	4,389	353,407	4,509	438,682	-120	-85,274	-2.7	-19.4
青森	3,735	181,537	3,546	158,202	189	23,335	5.3	14.8
宮城	6,737	509,013	6,701	561,373	36	-52,359	0.5	-9.3
秋田	2,734	171,165	2,855	154,990	-121	16,174	-4.2	10.4
山形	3,772	203,440	3,531	172,180	241	31,260	6.8	18.2
福島	7,352	633,868	6,729	633,286	623	582	9.3	0.1
合計	28,719	2,052,434	27,871	2,118,715	848	-66,281	3.0	-3.1

