

前払金保証工事から見た 岩手県内の公共工事の動向

(令和2年6月)

- ◆ 保証統計の集計基準について
- 当社が前払金保証を行った岩手県内の工事について集計しています。
- 集計は、当社が前払金保証契約を締結した日(保証契約日といいます。)を基準としています。工事の請負契約日と保証契約日との間には、若干のタイムラグ(概ね半月以内)が発生する場合があります。



東日本建設業保証株式会社

岩手支店

〒020-0873 盛岡市松尾町17番9号 岩手県建設会館2階

TEL 019-624-4480 FAX 0120-027-216

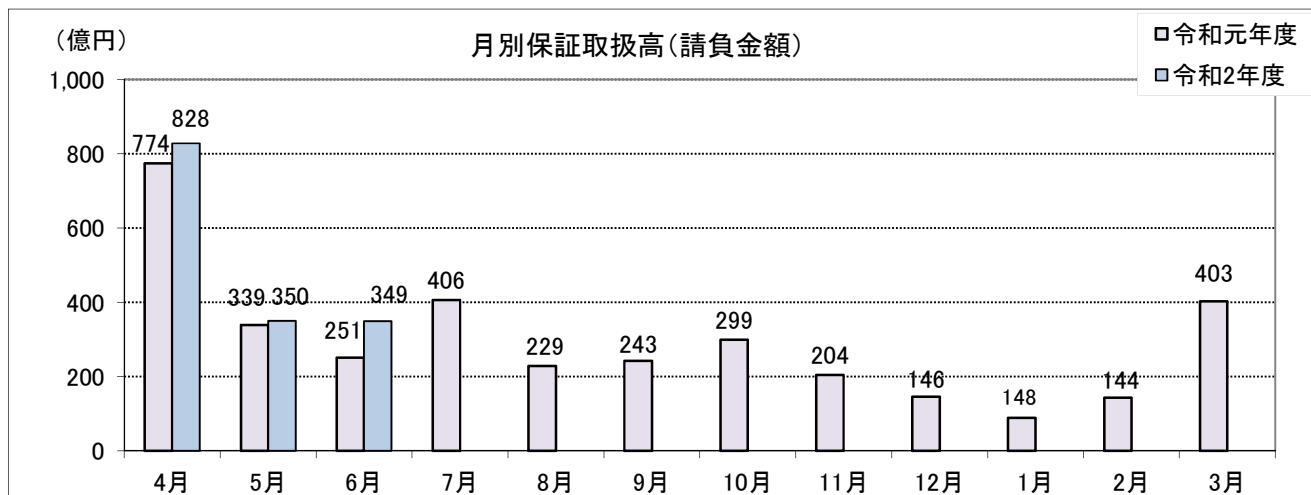

<https://www.ejcs.co.jp>

岩手県内発注者別の前払金保証取扱高(6月単月)

当月の保証取扱は、件数が494件(前年同月比13.6%増)、請負金額が349億円(同38.6%増)となった。

【金額単位:百万円】

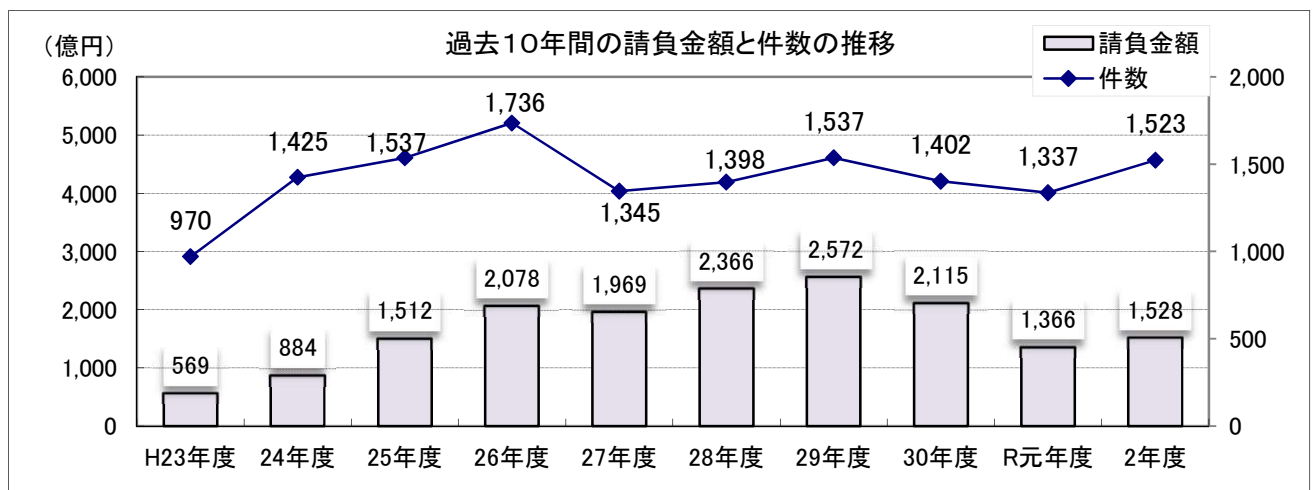
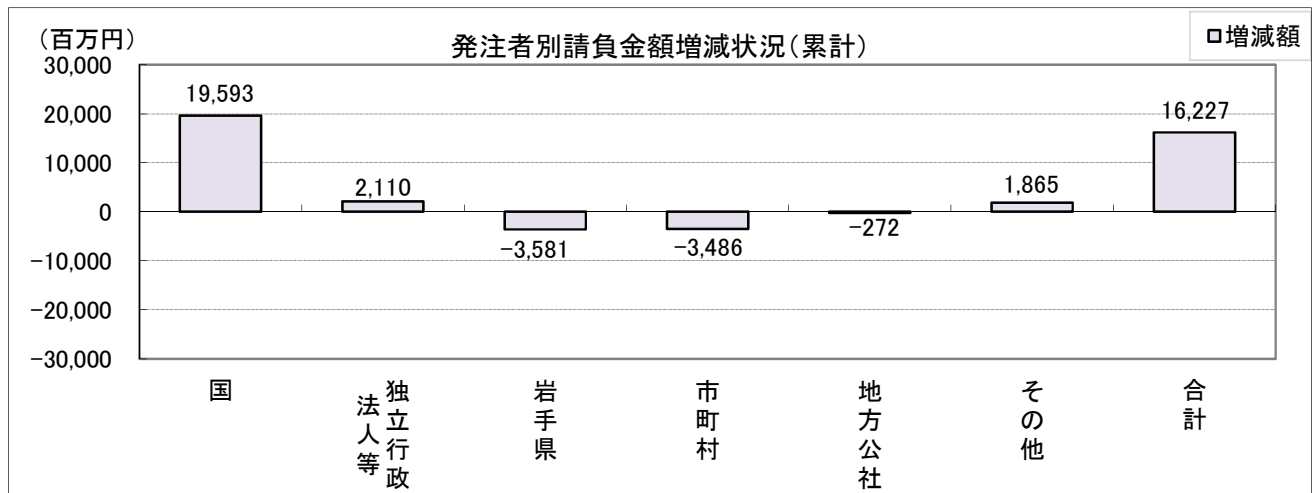
発注者	区分	令和2年6月		令和元年6月		増減額		増減率(%)	
		件数	請負金額	件数	請負金額	件数	請負金額	件数	請負金額
国	農林水産省	15	924	21	1,570	-6	-646	-28.6	-41.1
	国土交通省	24	8,367	16	4,089	8	4,278	50.0	104.6
	その他	0	0	6	552	-6	-552	-100.0	-
	小計	39	9,291	43	6,212	-4	3,079	-9.3	49.6
独立行政法人等	国立大学法人	0	0	3	118	-3	-118	-100.0	-
	東日本高速道路(株)	5	2,418	0	0	5	2,418	-	-
	都市再生機構	0	0	0	0	0	0	-	-
	その他	1	6	1	12	0	-5	0.0	-45.9
	小計	6	2,425	4	130	2	2,294	50.0	1,761.9
岩手県	県土整備部	87	6,685	92	3,358	-5	3,327	-5.4	99.1
	農林水産部	25	1,036	22	1,375	3	-338	13.6	-24.6
	その他	22	1,220	14	1,208	8	11	57.1	1.0
	小計	134	8,942	128	5,942	6	3,000	4.7	50.5
	市町村	296	13,333	237	9,322	59	4,011	24.9	43.0
	地方公社	1	87	0	0	1	87	-	-
	その他	18	836	23	3,584	-5	-2,748	-21.7	-76.7
	合計	494	34,916	435	25,191	59	9,724	13.6	38.6



岩手県内発注者別の前払金保証取扱高(4~6月累計)

6月までの保証取扱は、件数が1,523件(前年同期比13.9%増)、請負金額が1,528億円(同11.9%増)となっている。
【金額単位:百万円】

発注者	区分	令和2年6月		令和元年6月		増減額		増減率(%)	
		件数	請負金額	件数	請負金額	件数	請負金額	件数	請負金額
国	農林水産省	65	5,432	54	3,301	11	2,131	20.4	64.6
	国土交通省	94	34,815	70	16,956	24	17,858	34.3	105.3
	その他	3	155	6	552	-3	-396	-50.0	-71.8
	小計	162	40,403	130	20,810	32	19,593	24.6	94.2
独立行政法人等	国立大学法人	0	0	4	133	-4	-133	-100.0	-
	東日本高速道路(株)	11	4,402	8	1,500	3	2,902	37.5	193.5
	都市再生機構	3	398	11	1,038	-8	-640	-72.7	-61.6
	その他	1	6	2	25	-1	-18	-50.0	-73.8
小計	15	4,807	25	2,697	-10	2,110	-40.0	78.2	
岩手県	県土整備部	382	42,916	352	48,971	30	-6,055	8.5	-12.4
	農林水産部	131	18,576	98	20,563	33	-1,987	33.7	-9.7
	その他	54	9,177	44	4,716	10	4,460	22.7	94.6
	小計	567	70,670	494	74,252	73	-3,581	14.8	-4.8
市町村		732	29,885	631	33,372	101	-3,486	16.0	-10.4
地方公社		4	810	5	1,083	-1	-272	-20.0	-25.2
その他		43	6,306	52	4,441	-9	1,865	-17.3	42.0
合計		1,523	152,884	1,337	136,657	186	16,227	13.9	11.9



市町村別前払金保証取扱高(6月単月)

【金額単位:百万円】

発注者	区分	令和2年6月		令和元年6月		増減額		増減率(%)	
		件数	請負金額	件数	請負金額	件数	請負金額	件数	請負金額
市	盛岡市	34	1,718	25	1,197	9	520	36.0	43.4
	釜石市	20	612	7	277	13	335	185.7	120.5
	宮古市	33	1,157	20	829	13	327	65.0	39.5
	一関市	25	863	24	732	1	130	4.2	17.8
	大船渡市	8	405	9	476	-1	-71	-11.1	-15.0
	花巻市	14	516	10	244	4	272	40.0	111.3
	北上市	11	658	18	818	-7	-159	-38.9	-19.5
	久慈市	13	330	7	77	6	253	85.7	328.1
	遠野市	2	107	4	325	-2	-218	-50.0	-67.0
	陸前高田市	13	2,915	11	907	2	2,007	18.2	221.1
	二戸市	7	264	8	67	-1	196	-12.5	291.5
	八幡平市	3	76	7	398	-4	-322	-57.1	-80.9
	奥州市	15	724	20	763	-5	-38	-25.0	-5.1
	滝沢市	14	347	4	76	10	271	250.0	355.7
小計		212	10,698	174	7,194	38	3,504	21.8	48.7
町	雫石町	8	84	3	431	5	-347	166.7	-80.5
	葛巻町	3	54	3	30	0	24	0.0	79.4
	岩手町	0	0	1	6	-1	-6	-100.0	-100.0
	紫波町	3	26	0	-19	3	46	-	-234.6
	矢巾町	4	17	5	25	-1	-7	-20.0	-30.3
	金ヶ崎町	10	112	1	165	9	-52	900.0	-32.1
	平泉町	7	355	5	241	2	113	40.0	47.2
	住田町	2	249	1	6	1	243	100.0	4,032.3
	大槌町	4	622	12	256	-8	365	-66.7	142.6
	岩泉町	6	402	2	103	4	299	200.0	289.5
	山田町	6	203	3	44	3	159	100.0	359.5
	軽米町	2	19	4	259	-2	-239	-50.0	-92.6
	一戸町	3	28	2	17	1	11	50.0	66.7
	西和賀町	2	44	6	176	-4	-131	-66.7	-74.5
	洋野町	2	62	4	38	-2	24	-50.0	62.8
小計		62	2,284	52	1,781	10	503	19.2	28.3
村	田野畑村	6	123	2	241	4	-118	200.0	-48.9
	普代村	13	201	2	23	11	177	550.0	755.7
	野田村	2	18	5	46	-3	-27	-60.0	-59.4
	九戸村	1	6	2	34	-1	-28	-50.0	-80.7
小計		22	350	11	346	11	3	100.0	1.1
合計		296	13,333	237	9,322	59	4,011	24.9	43.0

市町村別前払金保証取扱高(4~6月累計)

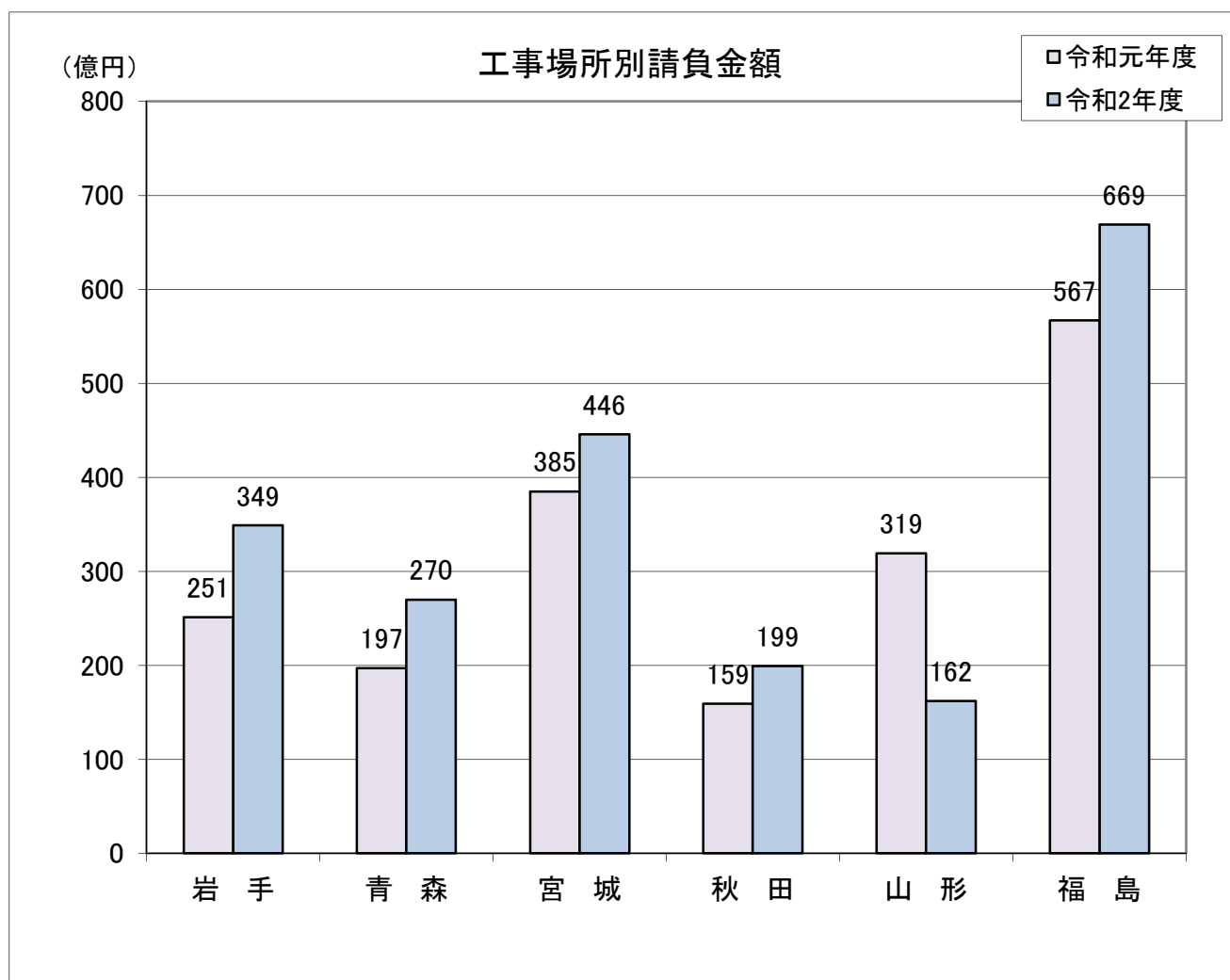
【金額単位:百万円】

発注者		区分		令和2年6月		令和元年6月		増減額		増減率(%)	
		件数	請負金額	件数	請負金額	件数	請負金額	件数	請負金額		
市	盛岡市	72	4,423	57	3,349	15	1,074	26.3	32.1		
	釜石市	55	1,967	37	3,967	18	-1,999	48.6	-50.4		
	宮古市	81	2,867	66	2,591	15	275	22.7	10.6		
	一関市	79	2,621	69	2,135	10	485	14.5	22.8		
	大船渡市	18	866	18	1,273	0	-406	0.0	-31.9		
	花巻市	26	1,090	32	1,434	-6	-344	-18.8	-24.0		
	北上市	33	2,492	31	1,570	2	922	6.5	58.7		
	久慈市	36	756	26	346	10	409	38.5	118.4		
	遠野市	8	309	8	624	0	-315	0.0	-50.5		
	陸前高田市	33	5,138	35	6,698	-2	-1,559	-5.7	-23.3		
	二戸市	14	451	14	246	0	204	0.0	83.2		
	八幡平市	12	319	17	2,883	-5	-2,564	-29.4	-88.9		
	奥州市	36	1,288	31	940	5	347	16.1	37.0		
	滝沢市	18	438	8	249	10	188	125.0	75.6		
小計		521	25,032	449	28,313	72	-3,281	16.0	-11.6		
町	雫石町	11	187	11	562	0	-375	0.0	-66.7		
	葛巻町	5	-2,502	6	116	-1	-2,619	-16.7	-2243.7		
	岩手町	1	11	4	35	-3	-24	-75.0	-67.4		
	紫波町	7	51	2	24	5	26	250.0	112.0		
	矢巾町	11	81	21	510	-10	-428	-47.6	-84.0		
	金ヶ崎町	25	259	6	303	19	-44	316.7	-14.6		
	平泉町	13	453	6	255	7	198	116.7	77.8		
	住田町	4	275	4	23	0	251	0.0	1050.0		
	大槌町	17	2,759	25	509	-8	2,250	-32.0	441.4		
	岩泉町	8	435	8	586	0	-150	0.0	-25.7		
	山田町	13	308	8	108	5	200	62.5	184.2		
	軽米町	5	43	7	280	-2	-236	-28.6	-84.4		
	一戸町	10	253	17	160	-7	92	-41.2	57.8		
	西和賀町	8	122	21	354	-13	-232	-61.9	-65.5		
	洋野町	21	328	6	382	15	-53	250.0	-14.1		
小計		159	3,069	152	4,214	7	-1,145	4.6	-27.2		
村	田野畑村	23	1,191	9	430	14	760	155.6	176.8		
	普代村	25	549	6	173	19	375	316.7	216.2		
	野田村	2	18	6	87	-4	-68	-66.7	-78.2		
	九戸村	2	24	9	153	-7	-128	-77.8	-83.8		
小計		52	1,784	30	844	22	939	73.3	111.2		
合計		732	29,885	631	33,372	101	-3,486	16.0	-10.4		

東北6県の前払金保証取扱高(6月単月)

【金額単位：百万円】

区分 工事場所	令和2年6月		令和元年6月		増減額		増減率(%)	
	件数	請負金額	件数	請負金額	件数	請負金額	件数	請負金額
岩手	494	34,916	435	25,191	59	9,724	13.6	38.6
青森	492	27,016	397	19,754	95	7,262	23.9	36.8
宮城	627	44,682	576	38,500	51	6,181	8.9	16.1
秋田	368	19,953	362	15,974	6	3,978	1.7	24.9
山形	399	16,259	399	31,987	0	-15,728	0.0	-49.2
福島	846	66,916	710	56,741	136	10,174	19.2	17.9
合計	3,226	209,744	2,879	188,150	347	21,594	12.1	11.5



東北6県の前払金保証取扱高(4~6月累計)

【金額単位：百万円】

区分 工事場所	令和2年6月		令和元年6月		増減額		増減率(%)	
	件数	請負金額	件数	請負金額	件数	請負金額	件数	請負金額
岩手	1,523	152,884	1,337	136,657	186	16,227	13.9	11.9
青森	1,163	71,385	1,029	69,359	134	2,026	13.0	2.9
宮城	1,681	144,414	1,446	145,190	235	-776	16.3	-0.5
秋田	877	63,331	886	52,560	-9	10,770	-1.0	20.5
山形	1,008	59,946	1,095	73,538	-87	-13,591	-7.9	-18.5
福島	1,838	209,205	1,636	171,533	202	37,671	12.3	22.0
合計	8,090	701,168	7,429	648,839	661	52,328	8.9	8.1

