

# 前払金保証工事から見た 岩手県内の公共工事の動向

(令和2年7月)

◆保証統計の集計基準について

- 当社が前払金保証を行った岩手県内の工事について集計しています。
- 集計は、当社が前払金保証契約を締結した日(保証契約日といいます。)を基準としています。工事の請負契約日と保証契約日との間には、若干のタイムラグ(概ね半月以内)が発生する場合があります。



東日本建設業保証株式会社

岩手支店

〒020-0873 盛岡市松尾町17番9号 岩手県建設会館2階

TEL 019-624-4480 FAX 0120-027-216

<https://www.ejcs.co.jp>

---

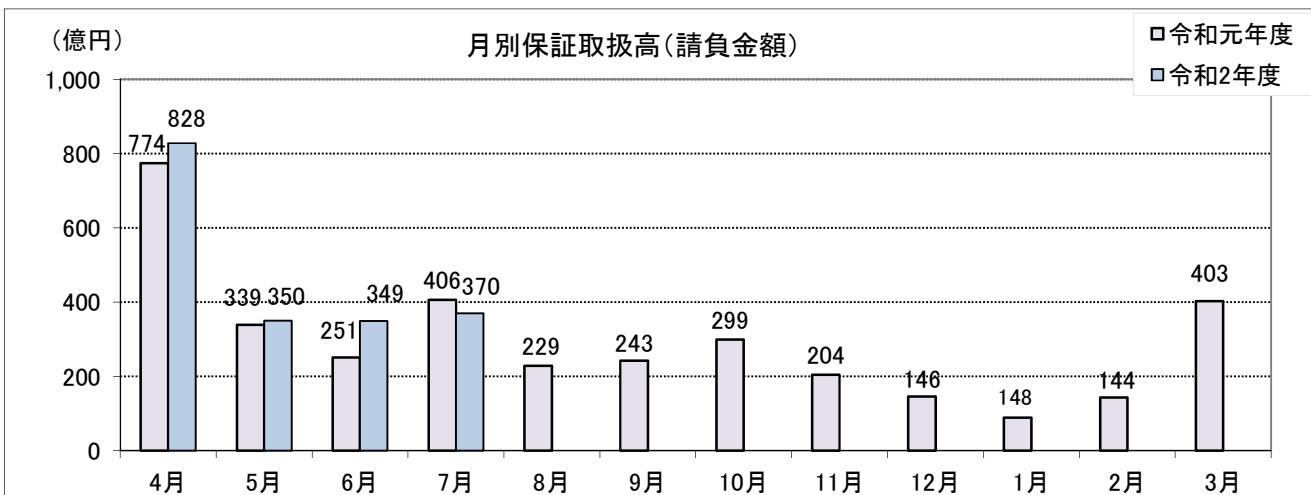
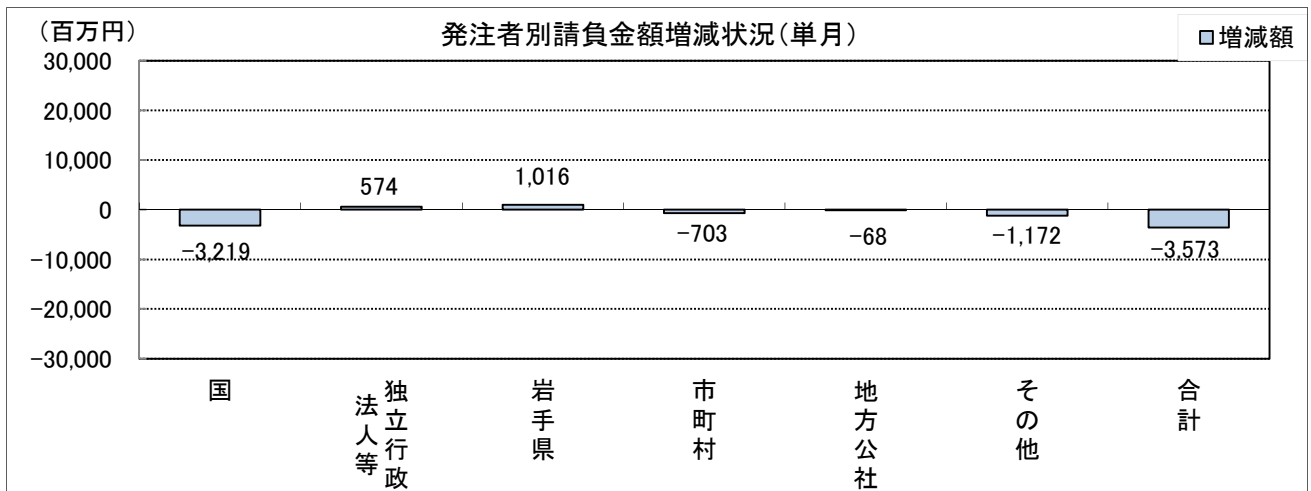
---

# 岩手県内発注者別の前払金保証取扱高(7月単月)

当月の保証取扱は、件数が546件(前年同月比-4.2%減)、請負金額が370億円(同-8.8%減)となった。

【金額単位:百万円】

発注者	区分	令和2年7月		令和元年7月		増減額		増減率(%)	
		件数	請負金額	件数	請負金額	件数	請負金額	件数	請負金額
国	農林水産省	12	1,002	18	2,315	-6	-1,313	-33.3	-56.7
	国土交通省	35	8,885	27	10,807	8	-1,921	29.6	-17.8
	その他	3	70	4	54	-1	15	-25.0	27.7
	小計	50	9,958	49	13,178	1	-3,219	2.0	-24.4
独立行政 法人等	国立大学法人	1	30	0	0	1	30	-	-
	東日本高速道路(株)	3	485	0	0	3	485	-	-
	都市再生機構	1	15	0	0	1	15	-	-
	その他	1	43	0	0	1	43	-	-
小計	6	574	0	0	6	574	-	-	
岩手県	県土整備部	93	9,359	98	9,397	-5	-37	-5.1	-0.4
	農林水産部	41	2,507	29	1,426	12	1,081	41.4	75.8
	その他	27	1,595	26	1,622	1	-27	3.8	-1.7
小計	161	13,463	153	12,447	8	1,016	5.2	8.2	
市町村		318	12,141	329	12,845	-11	-703	-3.3	-5.5
地方公社		0	0	4	68	-4	-68	-100.0	-
その他		11	955	35	2,127	-24	-1,172	-68.6	-55.1
合計		546	37,093	570	40,666	-24	-3,573	-4.2	-8.8

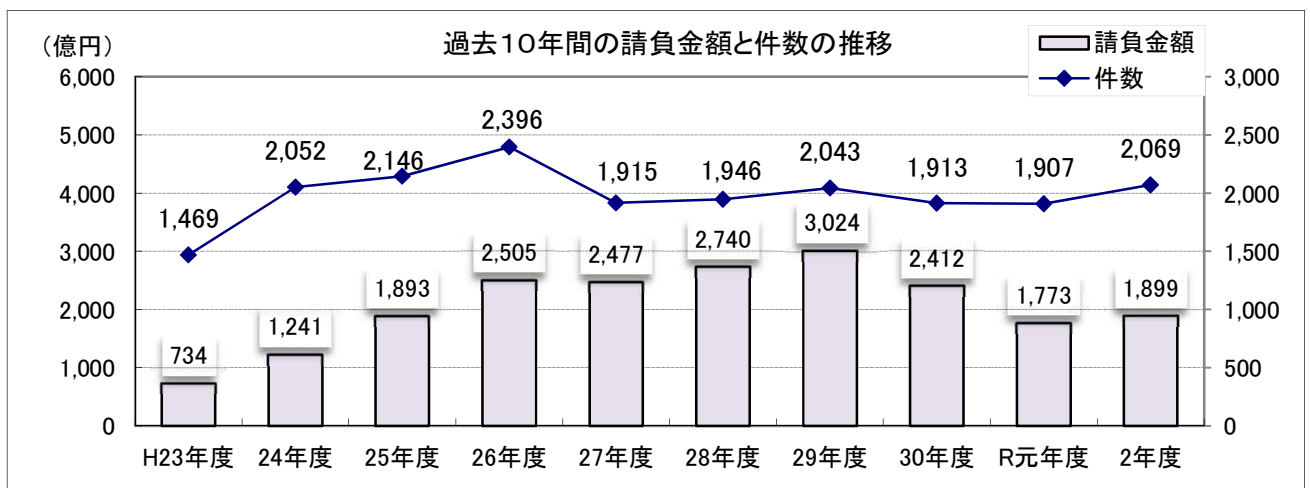
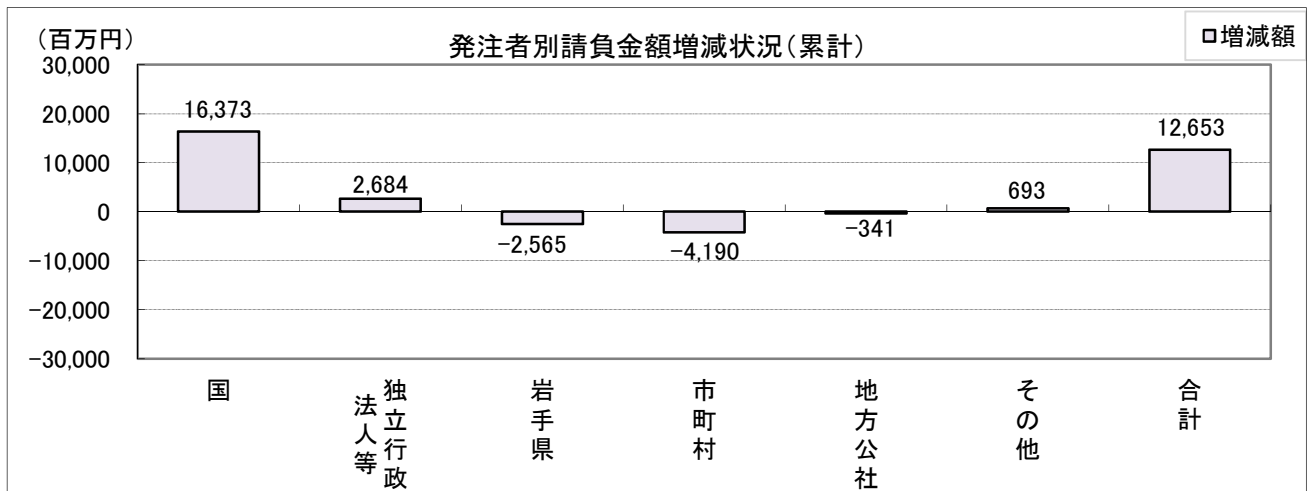


# 岩手県内発注者別の前払金保証取扱高(4~7月累計)

7月までの保証取扱は、件数が2,069件(前年同期比8.5%増)、請負金額が1,899億円(同7.1%増)となっている。

【金額単位:百万円】

発注者	区分	令和2年7月		令和元年7月		増減額		増減率(%)	
		件数	請負金額	件数	請負金額	件数	請負金額	件数	請負金額
国	農林水産省	77	6,435	72	5,617	5	818	6.9	14.6
	国土交通省	129	43,700	97	27,764	32	15,936	33.0	57.4
	その他	6	225	10	607	-4	-381	-40.0	-62.8
	小計	212	50,362	179	33,988	33	16,373	18.4	48.2
独立行政法人等	国立大学法人	1	30	4	133	-3	-103	-75.0	-77.5
	東日本高速道路(株)	14	4,887	8	1,500	6	3,387	75.0	225.8
	都市再生機構	4	414	11	1,038	-7	-624	-63.6	-60.1
	その他	2	50	2	25	0	25	0.0	100.3
	小計	21	5,382	25	2,697	-4	2,684	-16.0	99.5
岩手県	県土整備部	475	52,276	450	58,369	25	-6,093	5.6	-10.4
	農林水産部	172	21,084	127	21,990	45	-906	35.4	-4.1
	その他	81	10,773	70	6,339	11	4,433	15.7	69.9
	小計	728	84,134	647	86,699	81	-2,565	12.5	-3.0
	市町村	1,050	42,027	960	46,217	90	-4,190	9.4	-9.1
	地方公社	4	810	9	1,152	-5	-341	-55.6	-29.6
	その他	54	7,261	87	6,568	-33	693	-37.9	10.6
	合計	2,069	189,978	1,907	177,324	162	12,653	8.5	7.1



# 市町村別前払金保証取扱高(7月単月)

【金額単位:百万円】

発注者	区分	令和2年7月		令和元年7月		増減額		増減率(%)	
		件数	請負金額	件数	請負金額	件数	請負金額	件数	請負金額
市	盛岡市	44	2,443	41	3,160	3	-717	7.3	-22.7
	釜石市	17	786	10	243	7	543	70.0	222.7
	宮古市	32	650	20	644	12	5	60.0	0.8
	一関市	14	500	42	1,365	-28	-865	-66.7	-63.4
	大船渡市	10	776	10	662	0	113	0.0	17.1
	花巻市	16	579	7	158	9	420	128.6	264.6
	北上市	16	967	17	741	-1	225	-5.9	30.5
	久慈市	18	421	8	438	10	-16	125.0	-3.9
	遠野市	7	871	5	583	2	288	40.0	49.4
	陸前高田市	15	375	17	415	-2	-39	-11.8	-9.6
	二戸市	5	61	13	300	-8	-238	-61.5	-79.5
	八幡平市	5	119	12	520	-7	-401	-58.3	-77.0
	奥州市	18	393	13	342	5	51	38.5	15.0
	滝沢市	10	138	10	390	0	-251	0.0	-64.6
小計		227	9,085	225	9,968	2	-883	0.9	-8.9
町	雫石町	6	112	4	126	2	-14	50.0	-11.2
	葛巻町	1	6	1	42	0	-36	0.0	-85.7
	岩手町	1	28	1	4	0	23	0.0	473.0
	紫波町	2	19	3	29	-1	-10	-33.3	-34.6
	矢巾町	2	20	8	72	-6	-52	-75.0	-72.0
	金ヶ崎町	8	216	15	229	-7	-12	-46.7	-5.5
	平泉町	6	71	9	138	-3	-66	-33.3	-48.4
	住田町	2	129	4	42	-2	87	-50.0	204.3
	大槌町	14	601	6	659	8	-58	133.3	-8.8
	岩泉町	2	128	0	9	2	119	-	1,231.5
	山田町	6	231	4	184	2	47	50.0	25.6
	軽米町	3	59	4	65	-1	-5	-25.0	-9.1
	一戸町	4	55	6	87	-2	-31	-33.3	-36.3
	西和賀町	8	158	11	147	-3	11	-27.3	7.5
	洋野町	4	376	5	103	-1	273	-20.0	264.9
小計		69	2,216	81	1,944	-12	272	-14.8	14.0
村	田野畑村	10	571	15	704	-5	-133	-33.3	-18.9
	普代村	5	177	1	11	4	166	400.0	1,481.7
	野田村	7	90	2	141	5	-51	250.0	-36.1
	九戸村	0	0	5	74	-5	-74	-100.0	-100.0
小計		22	839	23	931	-1	-92	-4.3	-9.9
合計		318	12,141	329	12,845	-11	-703	-3.3	-5.5

# 市町村別前払金保証取扱高(4~7月累計)

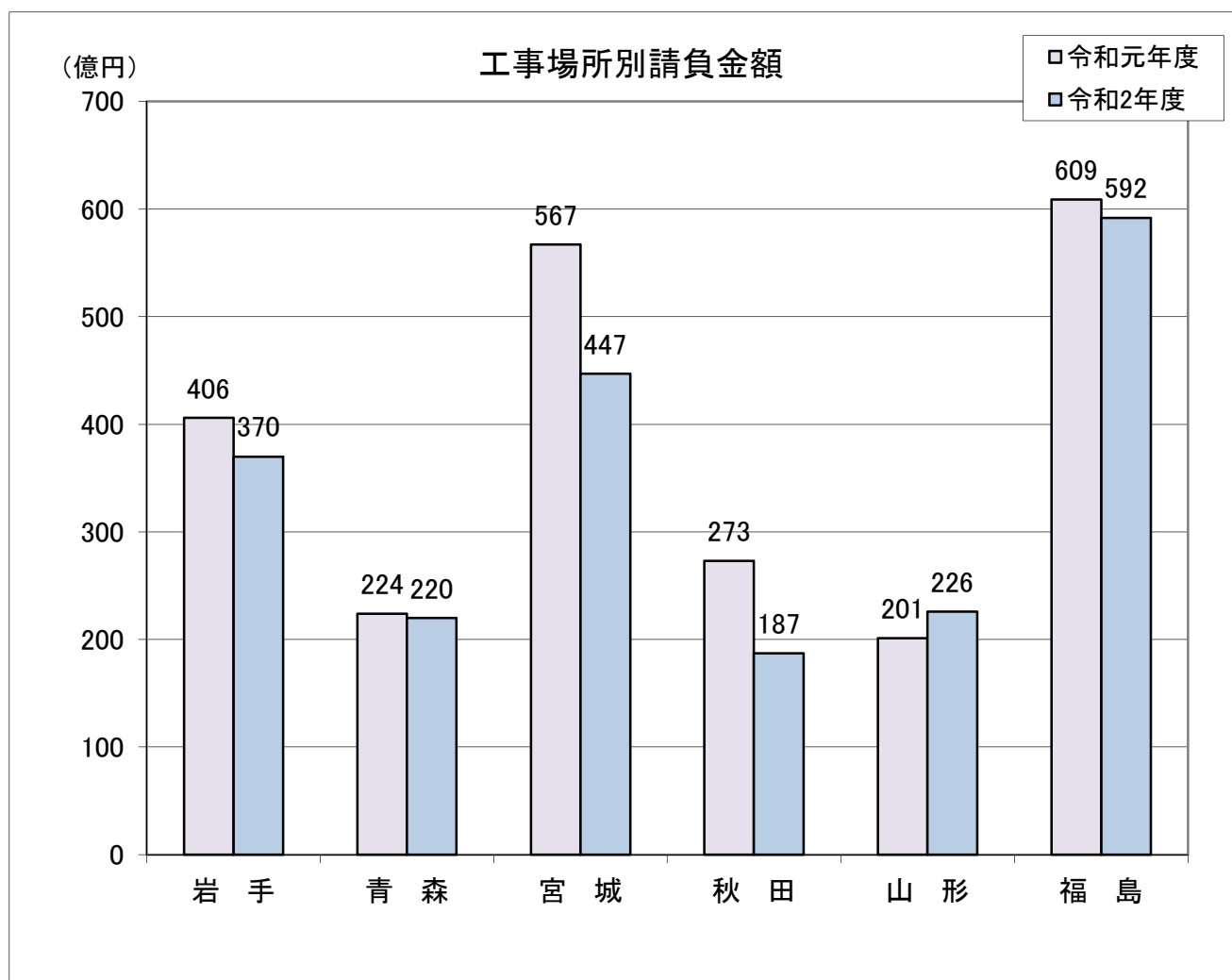
【金額単位:百万円】

区分 発注者		令和2年7月		令和元年7月		増減額		増減率(%)	
		件数	請負金額	件数	請負金額	件数	請負金額	件数	請負金額
市	盛岡市	116	6,867	98	6,510	18	357	18.4	5.5
	釜石市	72	2,754	47	4,211	25	-1,456	53.2	-34.6
	宮古市	113	3,517	86	3,236	27	280	31.4	8.7
	一関市	93	3,121	111	3,500	-18	-379	-16.2	-10.8
	大船渡市	28	1,642	28	1,936	0	-293	0.0	-15.1
	花巻市	42	1,669	39	1,593	3	76	7.7	4.8
	北上市	49	3,460	48	2,312	1	1,148	2.1	49.7
	久慈市	54	1,177	34	784	20	392	58.8	50.1
	遠野市	15	1,180	13	1,208	2	-27	15.4	-2.3
	陸前高田市	48	5,514	52	7,113	-4	-1,599	-7.7	-22.5
	二戸市	19	512	27	546	-8	-33	-29.6	-6.2
	八幡平市	17	438	29	3,404	-12	-2,965	-41.4	-87.1
	奥州市	54	1,682	44	1,283	10	399	22.7	31.1
	滝沢市	28	577	18	640	10	-63	55.6	-9.9
	小計	748	34,117	674	38,282	74	-4,164	11.0	-10.9
町	雫石町	17	299	15	689	2	-389	13.3	-56.5
	葛巻町	6	-2,496	7	159	-1	-2,656	-14.3	-1666.0
	岩手町	2	39	5	40	-3	-1	-60.0	-2.6
	紫波町	9	70	5	53	4	16	80.0	31.2
	矢巾町	13	101	29	583	-16	-481	-55.2	-82.5
	金ヶ崎町	33	476	21	532	12	-56	57.1	-10.7
	平泉町	19	525	15	393	4	131	26.7	33.5
	住田町	6	404	8	66	-2	338	-25.0	508.2
	大槌町	31	3,361	31	1,169	0	2,192	0.0	187.5
	岩泉町	10	564	8	595	2	-31	25.0	-5.3
	山田町	19	539	12	292	7	247	58.3	84.5
	軽米町	8	103	11	346	-3	-242	-27.3	-70.1
	一戸町	14	309	23	248	-9	60	-39.1	24.6
	西和賀町	16	280	32	501	-16	-221	-50.0	-44.1
	洋野町	25	705	11	485	14	219	127.3	45.3
	小計	228	5,285	233	6,158	-5	-873	-2.1	-14.2
村	田野畑村	33	1,762	24	1,135	9	627	37.5	55.3
	普代村	30	726	7	184	23	541	328.6	293.0
	野田村	9	109	8	229	1	-119	12.5	-52.1
	九戸村	2	24	14	227	-12	-202	-85.7	-89.1
	小計	74	2,623	53	1,776	21	847	39.6	47.7
合計		1,050	42,027	960	46,217	90	-4,190	9.4	-9.1

# 東北6県の前払金保証取扱高(7月単月)

【金額単位：百万円】

区分 工事場所	令和2年7月		令和元年7月		増減額		増減率(%)	
	件数	請負金額	件数	請負金額	件数	請負金額	件数	請負金額
岩手	546	37,093	570	40,666	-24	-3,573	-4.2	-8.8
青森	577	22,036	547	22,472	30	-436	5.5	-1.9
宮城	694	44,755	778	56,756	-84	-12,001	-10.8	-21.1
秋田	341	18,791	364	27,380	-23	-8,589	-6.3	-31.4
山形	412	22,670	447	20,150	-35	2,519	-7.8	12.5
福島	942	59,252	822	60,933	120	-1,681	14.6	-2.8
合計	3,512	204,599	3,528	228,361	-16	-23,761	-0.5	-10.4



# 東北6県の前払金保証取扱高(4~7月累計)

【金額単位：百万円】

区分 工事場所	令和2年7月		令和元年7月		増減額		増減率(%)	
	件数	請負金額	件数	請負金額	件数	請負金額	件数	請負金額
岩手	2,069	189,978	1,907	177,324	162	12,653	8.5	7.1
青森	1,740	93,422	1,576	91,832	164	1,590	10.4	1.7
宮城	2,375	189,169	2,224	201,947	151	-12,777	6.8	-6.3
秋田	1,218	82,122	1,250	79,941	-32	2,181	-2.6	2.7
山形	1,420	82,617	1,542	93,689	-122	-11,072	-7.9	-11.8
福島	2,780	268,458	2,458	232,467	322	35,990	13.1	15.5
合計	11,602	905,768	10,957	877,201	645	28,566	5.9	3.3

