

前払金保証から見た  
**公共工事の動き**  
〈令和元年度〉



令和2年4月

東日本建設業保証株式会社

岩手支店

## 目 次

|                              |    |
|------------------------------|----|
| 1. 岩手県内発注者別の前払金保証取扱高（全体）     | 1  |
| 2. 岩手県内発注者別の前払金保証取扱高（詳細）     | 2  |
| 3. 工事区分別、工事種類別、工事目的別前払金保証取扱高 | 5  |
| 4. 岩手県内発注者別の中間前払金保証取扱高（全体）   | 6  |
| 5. 岩手県内発注者別の中間前払金保証取扱高（詳細）   | 7  |
| 6. 主な発注者の中間前払金制度導入状況         | 8  |
| 【参考】岩手県内市町村別中間前払金制度導入状況      | 9  |
| 7. 岩手県内の自治体における前払金等適用状況      | 10 |
| 8. 東北6県の前払金保証取扱高             | 11 |
| 株式会社建設経営サービスについて             | 12 |
| 日本電子認証株式会社について               | 13 |
| 建設産業図書館について                  | 13 |

### 【保証統計の集計基準について】

- ① 前払金保証契約の実績のうち、岩手県内で行われた工事について、件数、請負金額を発注者別に集計しています。
- ② 集計は、当社が前払金保証契約を締結した日（保証契約日といいます。）を基準としています。工事の請負契約日と保証契約日の間には、若干のタイムラグ（概ね半月以内）が発生する場合があります。

# 1. 岩手県内発注者別の前払金保証取扱高（全体）

（金額単位：百万円）

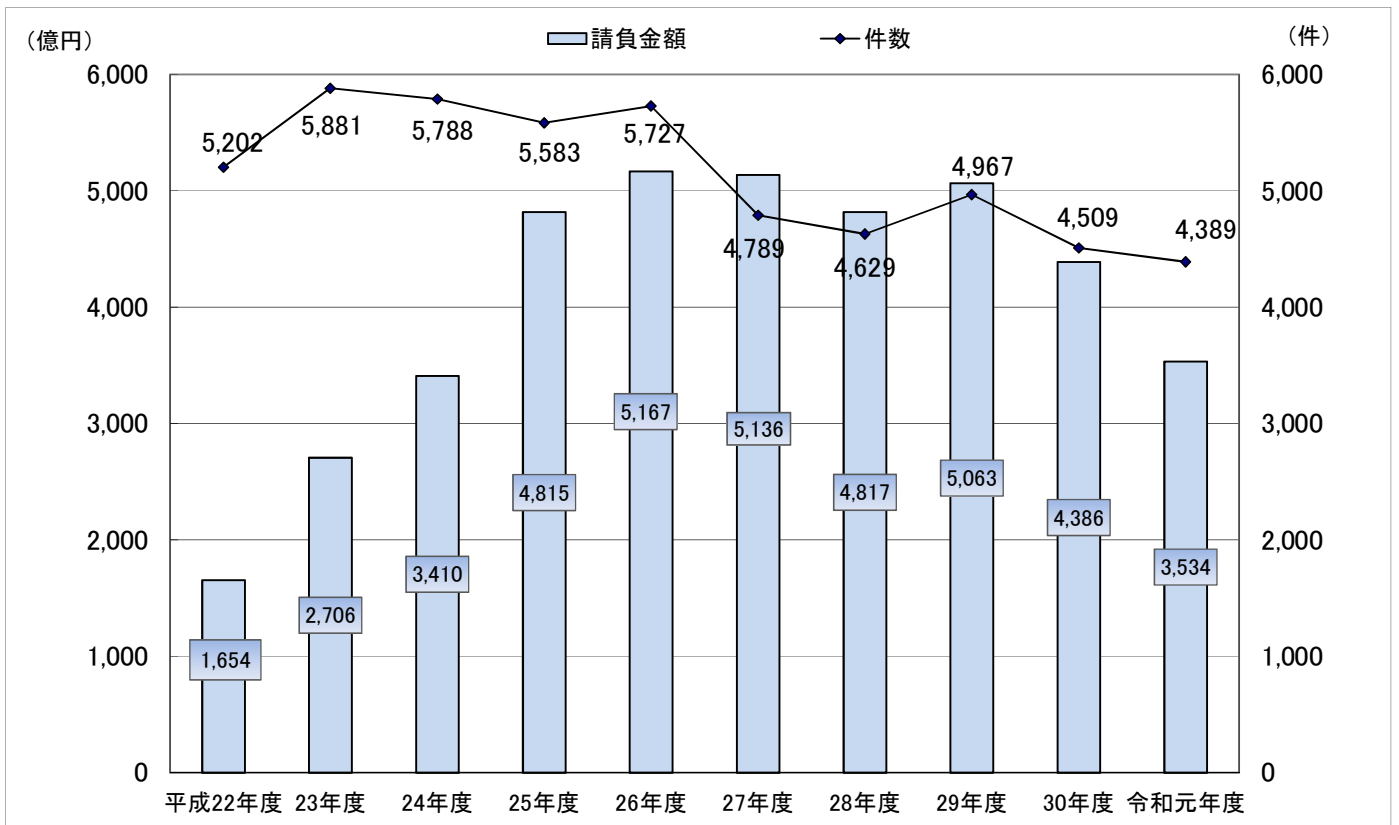
| 発注者     | 区分 | 令和元年度 |         | 平成30年度 |         | 増減額  |         | 増減率（％） |        |
|---------|----|-------|---------|--------|---------|------|---------|--------|--------|
|         |    | 件数    | 請負金額    | 件数     | 請負金額    | 件数   | 請負金額    | 件数     | 請負金額   |
| 国       |    | 390   | 84,621  | 397    | 113,527 | -7   | -28,905 | -1.8   | -25.5  |
| 独立行政法人等 |    | 50    | 27,771  | 74     | 49,094  | -24  | -21,323 | -32.4  | -43.4  |
| 岩手県     |    | 1,516 | 133,827 | 1,656  | 155,707 | -140 | -21,880 | -8.5   | -14.1  |
| 市町村     |    | 2,270 | 95,400  | 2,263  | 112,994 | 7    | -17,593 | 0.3    | -15.6  |
| 地方公社    |    | 11    | 1,303   | 1      | 57      | 10   | 1,246   | 1000.0 | 2179.5 |
| その他     |    | 152   | 10,483  | 118    | 7,300   | 34   | 3,182   | 28.8   | 43.6   |
| 合計      |    | 4,389 | 353,407 | 4,509  | 438,682 | -120 | -85,274 | -2.7   | -19.4  |

## ※岩手県内最近10年間の前払金保証取扱高

（金額単位：百万円）

|      | 平成22年度  | 平成23年度  | 平成24年度  | 平成25年度  | 平成26年度  |
|------|---------|---------|---------|---------|---------|
| 件数   | 5,202   | 5,881   | 5,788   | 5,583   | 5,727   |
| 請負金額 | 165,479 | 270,656 | 341,071 | 481,530 | 516,710 |

|      | 平成27年度  | 平成28年度  | 平成29年度  | 平成30年度  | 令和元年度   |
|------|---------|---------|---------|---------|---------|
| 件数   | 4,789   | 4,629   | 4,967   | 4,509   | 4,389   |
| 請負金額 | 513,617 | 481,773 | 506,372 | 438,682 | 353,407 |



## 2. 岩手県内発注者別の前払金保証取扱高（詳細）

### （1）国

（金額単位：百万円）

| 発注者   | 区分 | 令和元年度 |        | 平成30年度 |         | 増減額 |         | 増減率（%） |         |
|-------|----|-------|--------|--------|---------|-----|---------|--------|---------|
|       |    | 件数    | 請負金額   | 件数     | 請負金額    | 件数  | 請負金額    | 件数     | 請負金額    |
| 内閣府   |    | 2     | 18     | 3      | 46      | -1  | -27     | -33.3  | -59.8   |
| 防衛省   |    | 11    | 826    | 2      | 58      | 9   | 767     | 450.0  | 1,315.4 |
| 法務省   |    | 3     | 382    | 0      | 0       | 3   | 382     |        |         |
| 財務省   |    | 2     | 10     | 1      | 16      | 1   | -6      | 100.0  | -35.5   |
| 厚生労働省 |    | 1     | 5      | 2      | 34      | -1  | -29     | -50.0  | -84.4   |
| 農林水産省 |    | 135   | 9,132  | 114    | 6,342   | 21  | 2,790   | 18.4   | 44.0    |
| 国土交通省 |    | 224   | 73,740 | 272    | 106,880 | -48 | -33,140 | -17.6  | -31.0   |
| 最高裁判所 |    | 2     | 158    | 1      | 50      | 1   | 107     | 100.0  | 211.8   |
| 環境省   |    | 10    | 347    | 2      | 97      | 8   | 250     | 400.0  | 257.3   |
| 合計    |    | 390   | 84,621 | 397    | 113,527 | -7  | -28,905 | -1.8   | -25.5   |

### （2）独立行政法人等

（金額単位：百万円）

| 発注者        | 区分 | 令和元年度 |        | 平成30年度 |        | 増減額 |         | 増減率（%） |       |
|------------|----|-------|--------|--------|--------|-----|---------|--------|-------|
|            |    | 件数    | 請負金額   | 件数     | 請負金額   | 件数  | 請負金額    | 件数     | 請負金額  |
| 国立大学法人     |    | 8     | 478    | 16     | 671    | -8  | -192    | -50.0  | -28.7 |
| 東日本高速道路（株） |    | 14    | 2,747  | 23     | 5,018  | -9  | -2,271  | -39.1  | -45.3 |
| 日本郵政（株）    |    | 2     | 124    | 0      | 0      | 2   | 124     |        |       |
| 国立高等専門学校機構 |    | 3     | 514    | 3      | 50     | 0   | 463     | 0.0    | 915.0 |
| 都市再生機構     |    | 19    | 23,819 | 26     | 42,698 | -7  | -18,879 | -26.9  | -44.2 |
| その他        |    | 4     | 87     | 6      | 655    | -2  | -568    | -33.3  | -86.7 |
| 合計         |    | 50    | 27,771 | 74     | 49,094 | -24 | -21,323 | -32.4  | -43.4 |

### （3）岩手県（部局別）

（金額単位：百万円）

| 発注者     | 区分 | 令和元年度 |         | 平成30年度 |         | 増減額  |         | 増減率（%） |         |
|---------|----|-------|---------|--------|---------|------|---------|--------|---------|
|         |    | 件数    | 請負金額    | 件数     | 請負金額    | 件数   | 請負金額    | 件数     | 請負金額    |
| 県土整備部   |    | 997   | 89,276  | 1,139  | 111,059 | -142 | -21,782 | -12.5  | -19.6   |
| 農林水産部   |    | 330   | 34,639  | 341    | 32,338  | -11  | 2,301   | -3.2   | 7.1     |
| 総務部     |    | 19    | 1,306   | 23     | 1,171   | -4   | 134     | -17.4  | 11.5    |
| 保健福祉部   |    | 3     | 976     | 3      | 88      | 0    | 888     | 0.0    | 1,002.6 |
| 環境生活部   |    | 11    | 428     | 10     | 564     | 1    | -136    | 10.0   | -24.1   |
| 商工労働観光部 |    | 1     | 95      | 3      | 20      | -2   | 75      | -66.7  | 366.3   |
| 教育委員会   |    | 69    | 3,356   | 57     | 4,202   | 12   | -846    | 21.1   | -20.1   |
| 警察本部    |    | 40    | 652     | 39     | 3,165   | 1    | -2,513  | 2.6    | -79.4   |
| 企業局     |    | 20    | 595     | 21     | 458     | -1   | 137     | -4.8   | 29.9    |
| 医療局     |    | 20    | 1,952   | 17     | 2,579   | 3    | -626    | 17.6   | -24.3   |
| その他     |    | 6     | 546     | 3      | 58      | 3    | 487     | 100.0  | 832.3   |
| 合計      |    | 1,516 | 133,827 | 1,656  | 155,707 | -140 | -21,880 | -8.5   | -14.1   |

## (4) 市町村

(金額単位：百万円)

| 発注者   |       | 区分    | 令和元年度  |       | 平成30年度  |      | 増減額     |       | 増減率(%) |      |
|-------|-------|-------|--------|-------|---------|------|---------|-------|--------|------|
|       |       |       | 件数     | 請負金額  | 件数      | 請負金額 | 件数      | 請負金額  | 件数     | 請負金額 |
| 市     | 盛岡市   | 254   | 12,869 | 226   | 9,403   | 28   | 3,465   | 12.4  | 36.9   |      |
|       | 釜石市   | 127   | 7,381  | 152   | 9,122   | -25  | -1,740  | -16.4 | -19.1  |      |
|       | 宮古市   | 223   | 7,009  | 187   | 10,710  | 36   | -3,701  | 19.3  | -34.6  |      |
|       | 一関市   | 215   | 5,750  | 179   | 4,519   | 36   | 1,230   | 20.1  | 27.2   |      |
|       | 大船渡市  | 68    | 4,230  | 81    | 6,771   | -13  | -2,541  | -16.0 | -37.5  |      |
|       | 花巻市   | 106   | 3,752  | 122   | 2,946   | -16  | 805     | -13.1 | 27.3   |      |
|       | 北上市   | 116   | 4,393  | 99    | 2,713   | 17   | 1,679   | 17.2  | 61.9   |      |
|       | 久慈市   | 80    | 2,034  | 114   | 4,215   | -34  | -2,180  | -29.8 | -51.7  |      |
|       | 遠野市   | 42    | 2,005  | 42    | 1,238   | 0    | 766     | 0.0   | 61.9   |      |
|       | 陸前高田市 | 127   | 16,203 | 101   | 15,338  | 26   | 864     | 25.7  | 5.6    |      |
|       | 二戸市   | 55    | 1,319  | 61    | 1,065   | -6   | 253     | -9.8  | 23.8   |      |
|       | 八幡平市  | 58    | 4,371  | 49    | 2,836   | 9    | 1,534   | 18.4  | 54.1   |      |
|       | 奥州市   | 133   | 4,490  | 155   | 3,365   | -22  | 1,125   | -14.2 | 33.4   |      |
|       | 滝沢市   | 44    | 1,505  | 39    | 2,973   | 5    | -1,467  | 12.8  | -49.4  |      |
|       | 小計    | 1,648 | 77,317 | 1,607 | 77,222  | 41   | 95      | 2.6   | 0.1    |      |
| 町     | 雫石町   | 36    | 1,003  | 54    | 1,455   | -18  | -452    | -33.3 | -31.1  |      |
|       | 葛巻町   | 18    | 2,994  | 27    | 997     | -9   | 1,996   | -33.3 | 200.1  |      |
|       | 岩手町   | 18    | 289    | 24    | 320     | -6   | -30     | -25.0 | -9.7   |      |
|       | 紫波町   | 20    | 243    | 25    | 478     | -5   | -235    | -20.0 | -49.1  |      |
|       | 矢巾町   | 66    | 1,363  | 83    | 3,100   | -17  | -1,736  | -20.5 | -56.0  |      |
|       | 金ヶ崎町  | 37    | 819    | 36    | 410     | 1    | 408     | 2.8   | 99.8   |      |
|       | 平泉町   | 38    | 745    | 34    | 551     | 4    | 194     | 11.8  | 35.2   |      |
|       | 住田町   | 17    | 212    | 16    | 217     | 1    | -5      | 6.3   | -2.3   |      |
|       | 大槌町   | 63    | 2,446  | 53    | 15,775  | 10   | -13,329 | 18.9  | -84.5  |      |
|       | 岩泉町   | 19    | 903    | 68    | 5,707   | -49  | -4,803  | -72.1 | -84.2  |      |
|       | 山田町   | 51    | 1,443  | 51    | 2,910   | 0    | -1,466  | 0.0   | -50.4  |      |
|       | 軽米町   | 24    | 628    | 18    | 619     | 6    | 8       | 33.3  | 1.4    |      |
|       | 一戸町   | 46    | 451    | 20    | 255     | 26   | 196     | 130.0 | 76.8   |      |
|       | 西和賀町  | 41    | 629    | 34    | 636     | 7    | -7      | 20.6  | -1.1   |      |
| 洋野町   | 18    | 649   | 24     | 420   | -6      | 228  | -25.0   | 54.4  |        |      |
|       | 小計    | 512   | 14,823 | 567   | 33,857  | -55  | -19,034 | -9.7  | -56.2  |      |
| 村     | 田野畑村  | 51    | 1,652  | 43    | 860     | 8    | 792     | 18.6  | 92.1   |      |
|       | 普代村   | 11    | 415    | 14    | 283     | -3   | 132     | -21.4 | 46.9   |      |
|       | 野田村   | 21    | 570    | 15    | 525     | 6    | 44      | 40.0  | 8.6    |      |
|       | 九戸村   | 27    | 620    | 17    | 245     | 10   | 374     | 58.8  | 152.4  |      |
|       | 小計    | 110   | 3,259  | 89    | 1,914   | 21   | 1,344   | 23.6  | 70.2   |      |
| 市町村合計 |       | 2,270 | 95,400 | 2,263 | 112,994 | 7    | -17,593 | 0.3   | -15.6  |      |

## (5) 地方公社

(金額単位：百万円)

| 発注者       | 区分 | 令和元年度 |       | 平成30年度 |      | 増減額 |       | 増減率 (%) |         |
|-----------|----|-------|-------|--------|------|-----|-------|---------|---------|
|           |    | 件数    | 請負金額  | 件数     | 請負金額 | 件数  | 請負金額  | 件数      | 請負金額    |
| 岩手県土地開発公社 |    | 2     | 832   | 0      | 0    | 2   | 832   |         |         |
| 岩手県農業公社   |    | 9     | 471   | 1      | 57   | 8   | 414   | 800.0   | 724.5   |
| 合         | 計  | 11    | 1,303 | 1      | 57   | 10  | 1,246 | 1,000.0 | 2,179.5 |

## (6) その他

(金額単位：百万円)

| 発注者                 | 区分 | 令和元年度 |        | 平成30年度 |       | 増減額 |       | 増減率 (%) |       |
|---------------------|----|-------|--------|--------|-------|-----|-------|---------|-------|
|                     |    | 件数    | 請負金額   | 件数     | 請負金額  | 件数  | 請負金額  | 件数      | 請負金額  |
| 事務組合                |    | 92    | 4,965  | 71     | 3,855 | 21  | 1,110 | 29.6    | 28.8  |
| 財産区、自治会             |    | 1     | 24     | 0      | 0     | 1   | 24    |         |       |
| 期成同盟会、PTA及びその他の後援団体 |    | 0     | 0      | 3      | 56    | -3  | -56   |         |       |
| 補助法人                |    | 21    | 1,990  | 16     | 1,354 | 5   | 635   | 31.3    | 46.9  |
| 自治体出資法人             |    | 32    | 3,330  | 20     | 1,513 | 12  | 1,816 | 60.0    | 120.0 |
| 森林・農協・漁業組合(連合会)     |    | 2     | 70     | 1      | 26    | 1   | 44    | 100.0   | 170.1 |
| 土地改良区               |    | 2     | 15     | 0      | 0     | 2   | 15    |         |       |
| 電気、ガス、郵便、放送事業       |    | 0     | 0      | 6      | 389   | -6  | -389  |         |       |
| その他                 |    | 2     | 86     | 1      | 103   | 1   | -17   | 100.0   | -17.1 |
| 合                   | 計  | 152   | 10,483 | 118    | 7,300 | 34  | 3,182 | 28.8    | 43.6  |

### 3. 工事区分別、工事種類別、工事目的別前払金保証取扱高

(金額単位：百万円)

| 種別   |        | 区分 | 令和元年度 |         | 平成30年度 |         | 増減額  |         | 増減率 (%) |       |
|------|--------|----|-------|---------|--------|---------|------|---------|---------|-------|
|      |        |    | 件数    | 請負金額    | 件数     | 請負金額    | 件数   | 請負金額    | 件数      | 請負金額  |
| 工事区分 | 新設     |    | 3,619 | 277,441 | 3,562  | 349,999 | 57   | -72,558 | 1.6     | -20.7 |
|      | 災害復旧   |    | 324   | 60,477  | 483    | 72,822  | -159 | -12,345 | -32.9   | -17.0 |
|      | 維持補修   |    | 446   | 15,489  | 464    | 15,860  | -18  | -371    | -3.9    | -2.3  |
|      | 合計     |    | 4,389 | 353,407 | 4,509  | 438,682 | -120 | -85,274 | -2.7    | -19.4 |
| 工事種類 | 土木工事   |    | 2,790 | 261,540 | 3,017  | 356,117 | -227 | -94,576 | -7.5    | -26.6 |
|      | 建築工事   |    | 338   | 40,089  | 377    | 42,048  | -39  | -1,959  | -10.3   | -4.7  |
|      | 電気工事   |    | 258   | 20,342  | 203    | 15,399  | 55   | 4,942   | 27.1    | 32.1  |
|      | 管工事    |    | 286   | 13,666  | 184    | 6,849   | 102  | 6,817   | 55.4    | 99.5  |
|      | 設計     |    | 264   | 5,458   | 287    | 5,562   | -23  | -103    | -8.0    | -1.9  |
|      | 調査     |    | 253   | 2,886   | 244    | 3,034   | 9    | -148    | 3.7     | -4.9  |
|      | 測量     |    | 133   | 1,957   | 125    | 1,875   | 8    | 81      | 6.4     | 4.4   |
|      | 機械器具設置 |    | 34    | 6,014   | 38     | 5,742   | -4   | 272     | -10.5   | 4.7   |
|      | その他    |    | 33    | 1,451   | 34     | 2,053   | -1   | -601    | -2.9    | -29.3 |
|      | 合計     |    | 4,389 | 353,407 | 4,509  | 438,682 | -120 | -85,274 | -2.7    | -19.4 |
| 工事目的 | 治山治水   |    | 514   | 58,977  | 576    | 67,457  | -62  | -8,480  | -10.8   | -12.6 |
|      | 農林水産   |    | 592   | 54,369  | 550    | 49,790  | 42   | 4,579   | 7.6     | 9.2   |
|      | 道路     |    | 1,517 | 114,156 | 1,735  | 168,322 | -218 | -54,166 | -12.6   | -32.2 |
|      | 港湾空港   |    | 58    | 12,676  | 63     | 11,400  | -5   | 1,275   | -7.9    | 11.2  |
|      | 鉄道軌道   |    | 1     | 10      | 2      | 84      | -1   | -73     | -50.0   | -87.4 |
|      | 電信電話郵便 |    | 1     | 81      | 5      | 337     | -4   | -256    | -80.0   | -76.0 |
|      | 電気・ガス  |    | 14    | 261     | 11     | 160     | 3    | 100     | 27.3    | 62.5  |
|      | 下水道    |    | 259   | 12,581  | 255    | 10,035  | 4    | 2,545   | 1.6     | 25.4  |
|      | 公園     |    | 120   | 7,478   | 130    | 11,844  | -10  | -4,365  | -7.7    | -36.9 |
|      | 教育     |    | 439   | 24,748  | 340    | 20,143  | 99   | 4,605   | 29.1    | 22.9  |
|      | 病院     |    | 74    | 8,976   | 63     | 6,781   | 11   | 2,194   | 17.5    | 32.4  |
|      | 住宅宿舍   |    | 115   | 7,018   | 134    | 7,274   | -19  | -255    | -14.2   | -3.5  |
|      | 庁舎     |    | 125   | 12,590  | 120    | 11,440  | 5    | 1,150   | 4.2     | 10.1  |
|      | 土地造成   |    | 46    | 23,623  | 45     | 55,475  | 1    | -31,851 | 2.2     | -57.4 |
|      | 上工業用水道 |    | 388   | 11,640  | 377    | 14,805  | 11   | -3,165  | 2.9     | -21.4 |
|      | その他    |    | 126   | 4,216   | 103    | 3,328   | 23   | 888     | 22.3    | 26.7  |
|      | 合計     |    | 4,389 | 353,407 | 4,509  | 438,682 | -120 | -85,274 | -2.7    | -19.4 |

#### 4. 岩手県内発注者別の中間前払金保証取扱高（全体）

工事着手時に支出される請負代金の40%（震災特例を採用している場合は50%）以内の前払金に加えて、工事の中間にさらに請負代金の20%を前払金として支出できる制度です。

（金額単位：百万円）

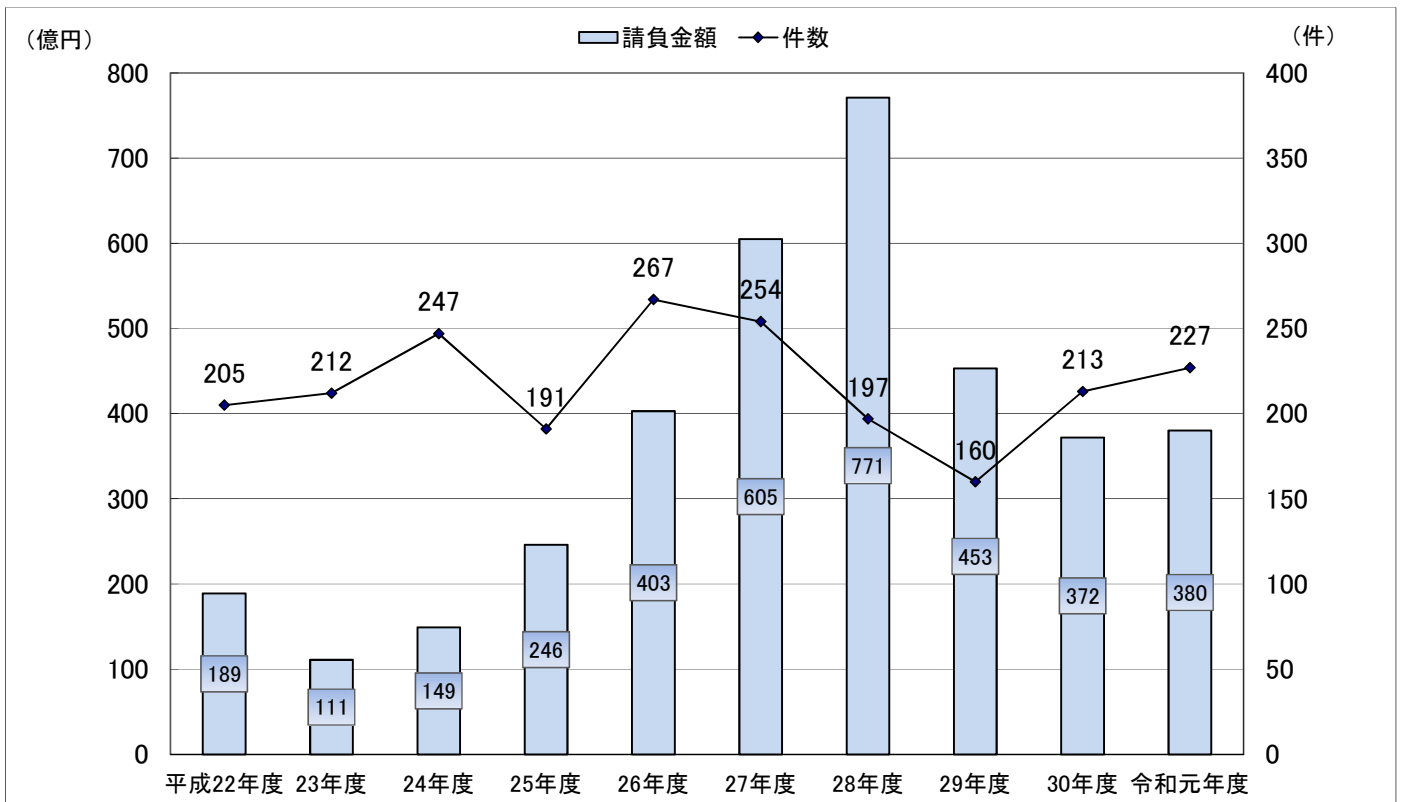
| 年度 | 区分      | 令和元年度 |        | 平成30年度 |        | 増減額 |        | 増減率（%） |       |
|----|---------|-------|--------|--------|--------|-----|--------|--------|-------|
|    |         | 件数    | 請負金額   | 件数     | 請負金額   | 件数  | 請負金額   | 件数     | 請負金額  |
|    | 国       | 13    | 3,994  | 14     | 7,257  | -1  | -3,262 | -7.1   | -45.0 |
|    | 独立行政法人等 | 0     | 0      | 1      | 155    | -1  | -155   |        |       |
|    | 岩手県     | 79    | 24,235 | 69     | 19,095 | 10  | 5,139  | 14.5   | 26.9  |
|    | 市町村     | 127   | 9,368  | 122    | 10,034 | 5   | -665   | 4.1    | -6.6  |
|    | その他     | 8     | 485    | 7      | 683    | 1   | -198   | 14.3   | -29.0 |
|    | 合計      | 227   | 38,084 | 213    | 37,227 | 14  | 857    | 6.6    | 2.3   |

#### ※岩手県内最近10年間の中間前払金保証取扱高

（金額単位：百万円）

|      | 平成22年度 | 平成23年度 | 平成24年度 | 平成25年度 | 平成26年度 |
|------|--------|--------|--------|--------|--------|
| 件数   | 205    | 212    | 247    | 191    | 267    |
| 請負金額 | 18,953 | 11,124 | 14,987 | 24,677 | 40,338 |

|      | 平成27年度 | 平成28年度 | 平成29年度 | 平成30年度 | 令和元年度  |
|------|--------|--------|--------|--------|--------|
| 件数   | 254    | 197    | 160    | 213    | 227    |
| 請負金額 | 60,568 | 77,163 | 45,317 | 37,227 | 38,084 |





## 5. 岩手県内発注者別の中間前払金保証取扱高（詳細）

### (1) 国

（金額単位：百万円）

| 発注者       | 区分 | 令和元年度 |       | 平成30年度 |       | 増減額 |        | 増減率（％） |       |
|-----------|----|-------|-------|--------|-------|-----|--------|--------|-------|
|           |    | 件数    | 請負金額  | 件数     | 請負金額  | 件数  | 請負金額   | 件数     | 請負金額  |
| 農 林 水 産 省 |    | 0     | 0     | 1      | 147   | -1  | -147   |        |       |
| 国 土 交 通 省 |    | 13    | 3,994 | 13     | 7,109 | 0   | -3,114 | 0.0    | -43.8 |
| 合 計       |    | 13    | 3,994 | 14     | 7,257 | -1  | -3,262 | -7.1   | -45.0 |

### (2) 独立行政法人等

（金額単位：百万円）

| 発注者         | 区分 | 令和元年度 |      | 平成30年度 |      | 増減額 |      | 増減率（％） |      |
|-------------|----|-------|------|--------|------|-----|------|--------|------|
|             |    | 件数    | 請負金額 | 件数     | 請負金額 | 件数  | 請負金額 | 件数     | 請負金額 |
| 都 市 再 生 機 構 |    | 0     | 0    | 1      | 155  | -1  | -155 |        |      |
| 合 計         |    | 0     | 0    | 1      | 155  | -1  | -155 |        |      |

### (3) 岩手県（部局別）

（金額単位：百万円）

| 発注者       | 区分 | 令和元年度 |        | 平成30年度 |        | 増減額 |       | 増減率（％） |       |
|-----------|----|-------|--------|--------|--------|-----|-------|--------|-------|
|           |    | 件数    | 請負金額   | 件数     | 請負金額   | 件数  | 請負金額  | 件数     | 請負金額  |
| 県 土 整 備 部 |    | 56    | 17,574 | 41     | 13,727 | 15  | 3,846 | 36.6   | 28.0  |
| 農 林 水 産 部 |    | 14    | 4,435  | 18     | 2,800  | -4  | 1,634 | -22.2  | 58.3  |
| そ の 他     |    | 9     | 2,225  | 10     | 2,566  | -1  | -341  | -10.0  | -13.3 |
| 合 計       |    | 79    | 24,235 | 69     | 19,095 | 10  | 5,139 | 14.5   | 26.9  |

### (4) 市町村

（金額単位：百万円）

| 発注者       | 区分        | 令和元年度 |       | 平成30年度 |        | 増減額   |        | 増減率（％） |         |
|-----------|-----------|-------|-------|--------|--------|-------|--------|--------|---------|
|           |           | 件数    | 請負金額  | 件数     | 請負金額   | 件数    | 請負金額   | 件数     | 請負金額    |
| 市         | 盛 岡 市     | 36    | 2,835 | 28     | 2,318  | 8     | 517    | 28.6   | 22.3    |
|           | 釜 石 市     | 2     | 412   | 2      | 159    | 0     | 252    | 0.0    | 158.1   |
|           | 宮 古 市     | 21    | 1,685 | 21     | 1,208  | 0     | 476    | 0.0    | 39.4    |
|           | 一 関 市     | 8     | 464   | 9      | 292    | -1    | 172    | -11.1  | 58.8    |
|           | 大 船 渡 市   | 2     | 62    | 1      | 143    | 1     | -81    | 100.0  | -56.5   |
|           | 花 巻 市     | 9     | 480   | 13     | 989    | -4    | -509   | -30.8  | -51.5   |
|           | 北 上 市     | 2     | 272   | 1      | 17     | 1     | 255    | 100.0  | 1,440.2 |
|           | 久 慈 市     | 1     | 158   | 4      | 265    | -3    | -107   | -75.0  | -40.4   |
|           | 遠 野 市     | 1     | 44    | 1      | 22     | 0     | 21     | 0.0    | 93.4    |
|           | 陸 前 高 田 市 | 6     | 266   | 6      | 2,470  | 0     | -2,204 | 0.0    | -89.2   |
|           | 二 戸 市     | 2     | 59    | 1      | 38     | 1     | 20     | 100.0  | 52.8    |
|           | 八 幡 平 市   | 4     | 296   | 5      | 599    | -1    | -303   | -20.0  | -50.5   |
|           | 奥 州 市     | 4     | 591   | 6      | 271    | -2    | 319    | -33.3  | 117.9   |
|           | 滝 沢 市     | 1     | 52    | 0      | 0      | 1     | 52     |        |         |
| 小 計       |           | 99    | 7,683 | 98     | 8,799  | 1     | -1,116 | 1.0    | -12.7   |
| 町         | 雫 石 町     | 2     | 267   | 4      | 433    | -2    | -165   | -50.0  | -38.3   |
|           | 紫 波 町     | 1     | 14    | 0      | 0      | 1     | 14     |        |         |
|           | 矢 巾 町     | 2     | 141   | 0      | 0      | 2     | 141    |        |         |
|           | 金 ヶ 崎 町   | 2     | 80    | 1      | 49     | 1     | 31     | 100.0  | 63.1    |
|           | 平 泉 町     | 2     | 174   | 1      | 15     | 1     | 159    | 100.0  | 1,025.2 |
|           | 住 田 町     | 1     | 6     | 0      | 0      | 1     | 6      |        |         |
|           | 大 槌 町     | 2     | 128   | 1      | 16     | 1     | 112    | 100.0  | 692.2   |
|           | 岩 泉 町     | 2     | 353   | 3      | 358    | -1    | -4     | -33.3  | -1.1    |
|           | 山 田 町     | 2     | 49    | 2      | 52     | 0     | -3     | 0.0    | -5.8    |
|           | 一 戸 町     | 2     | 45    | 2      | 38     | 0     | 6      | 0.0    | 17.4    |
|           | 西 和 賀 町   | 2     | 200   | 6      | 186    | -4    | 14     | -66.7  | 7.7     |
|           | 洋 野 町     | 2     | 65    | 0      | 0      | 2     | 65     |        |         |
|           | 小 計       |       | 22    | 1,529  | 20     | 1,150 | 2      | 379    | 10.0    |
| 村         | 田 野 畑 村   | 4     | 104   | 2      | 48     | 2     | 55     | 100.0  | 115.4   |
|           | 普 代 村     | 1     | 11    | 1      | 11     | 0     | 0      | 0.0    | 0.5     |
|           | 野 田 村     | 1     | 40    | 1      | 24     | 0     | 15     | 0.0    | 62.3    |
|           | 小 計       |       | 6     | 156    | 4      | 84    | 2      | 71     | 50.0    |
| 市 町 村 合 計 |           | 127   | 9,368 | 122    | 10,034 | 5     | -665   | 4.1    | -6.6    |

## (5) その他

(金額単位：百万円)

| 発注者      | 区分 | 令和元年度 |      | 平成30年度 |      | 増減額 |      | 増減率 (%) |       |
|----------|----|-------|------|--------|------|-----|------|---------|-------|
|          |    | 件数    | 請負金額 | 件数     | 請負金額 | 件数  | 請負金額 | 件数      | 請負金額  |
| 地方公営企業団  |    | 8     | 485  | 5      | 349  | 3   | 136  | 60.0    | 39.1  |
| その他の事務組合 |    | 0     | 0    | 1      | 9    | -1  | -9   | -       | -     |
| その他の事業団  |    | 0     | 0    | 1      | 324  | -1  | -324 | -       | -     |
| 合 計      |    | 8     | 485  | 7      | 683  | 1   | -198 | 14.3    | -29.0 |

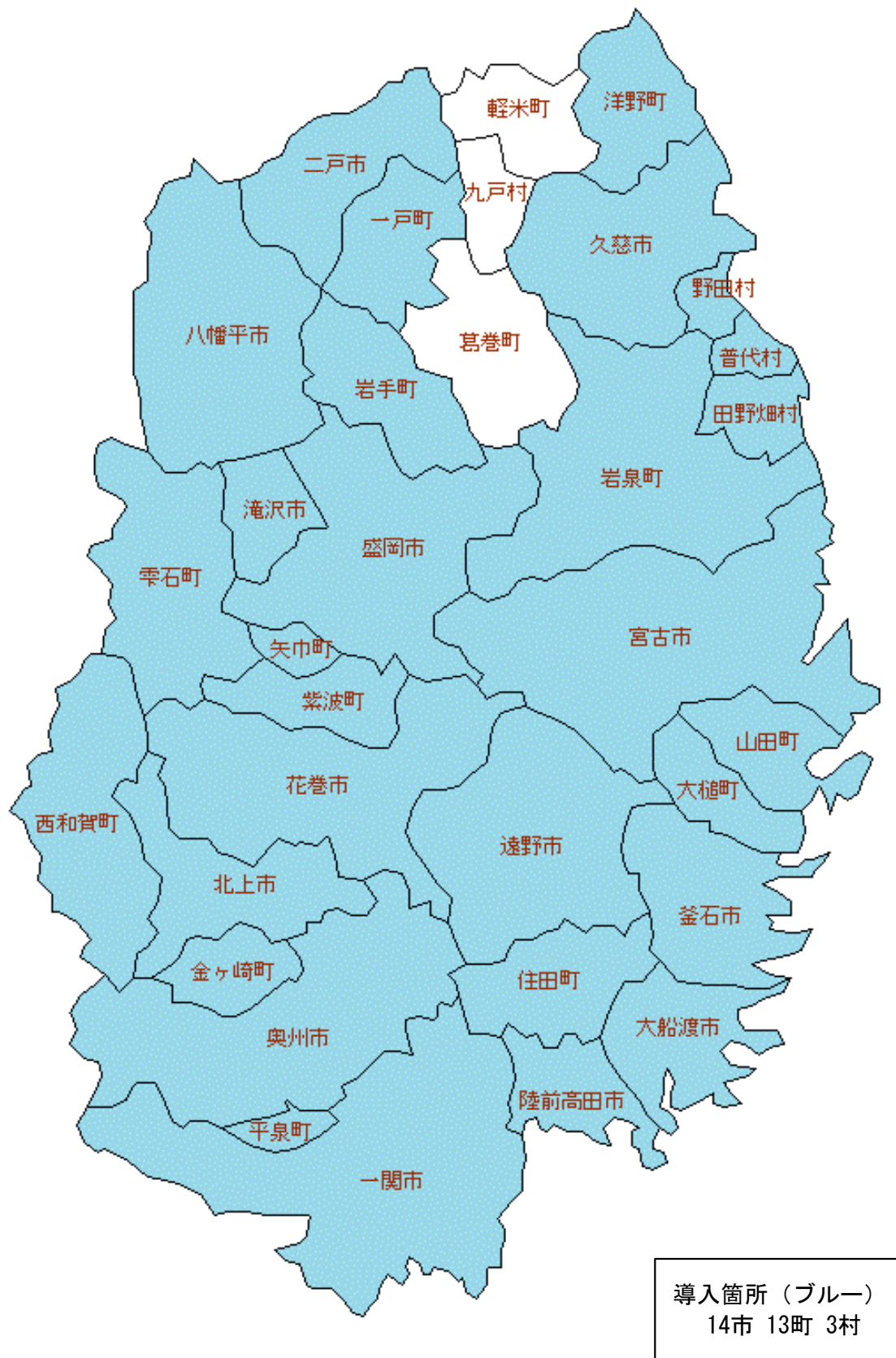
## 6. 主な発注者の中間前払金制度導入状況

| 国     | 導入日        | 中間・部分払の選択 | 中間前払金適用範囲 |        | 東日本大震災に伴う特例 |    |
|-------|------------|-----------|-----------|--------|-------------|----|
|       |            |           | 対象請負金額    | 工期     | 対象請負金額      | 工期 |
| 国土交通省 | 昭和47年8月10日 | 要         | 1,000万円以上 | 150日以上 | 300万円以上     | -  |
| 農林水産省 | 昭和53年4月1日  | 要         | 1,000万円以上 | 150日以上 | 300万円以上     | -  |

| 県   | 導入日        | 中間・部分払の選択 | 中間前払金適用範囲 |        | 東日本大震災に伴う特例 |    |
|-----|------------|-----------|-----------|--------|-------------|----|
|     |            |           | 対象請負金額    | 工期     | 対象請負金額      | 工期 |
| 岩手県 | 平成11年4月1日  | 要         | 1,000万円以上 | 150日以上 | 300万円以上     | -  |
| 青森県 | 平成11年10月1日 | 要         | 100万円以上   | -      | -           | -  |
| 宮城県 | 平成11年4月1日  | 不要        | 300万円以上   | -      | -           | -  |
| 秋田県 | 平成13年5月7日  | 要         | 100万円以上   | -      | -           | -  |
| 山形県 | 平成12年10月1日 | 要         | 100万円以上   | -      | -           | -  |
| 福島県 | 平成11年4月1日  | 不要        | 1,000万円以上 | 100日以上 | 300万円以上     | -  |

# 【参考】岩手県内市町村別の中間前払金制度導入状況

(令和2年4月1日現在)



## 7. 岩手県内の自治体における前払金等適用状況

(金額単位：万円)

| 自治体名 |       | 前払金保証 |          |          |      |          | 中間前払金制度      |      |          |          |      |              |
|------|-------|-------|----------|----------|------|----------|--------------|------|----------|----------|------|--------------|
|      |       | 建設工事  |          |          | 業務委託 |          |              | 導入箇所 | ※2<br>選択 | 適用範囲     |      | 震災特例<br>請負金額 |
|      |       | 前払率   | ※1<br>特例 | 対象<br>金額 | 前払率  | ※1<br>特例 | 対象<br>金額     |      |          | 請負<br>金額 | 工期   |              |
| 岩手県  |       | 40%   | 50%      | 100      | 30%  | 40%      | 100          | ●    | ●        | 1,000    | 150日 | 300          |
| 市    | 盛岡市   | 40%   | 50%      | 130      | 30%  | 40%      | 50           | ●    |          | 300      | -    | -            |
|      | 釜石市   | 40%   | 50%      | 130      | 30%  | 40%      | 50           | ●    |          | 130      | -    | -            |
|      | 宮古市   | 40%   | 50%      | 130      | 30%  | 40%      | 50           | ●    |          | 130      | -    | -            |
|      | 一関市   | 40%   | -        | 500      | 30%  | -        | 500          | ●    |          | 500      | -    | -            |
|      | 大船渡市  | 40%   | 50%      | 100      | 30%  | 40%      | 測量:200設計:300 | ●    |          | 100      | -    | -            |
|      | 花巻市   | 40%   | 50%      | 200      | 30%  | 40%      | 100          | ●    |          | 200      | -    | -            |
|      | 北上市   | 40%   | 50%      | 130      | 30%  | 40%      | 50           | ●    | ●        | 130      | -    | -            |
|      | 久慈市   | 40%   | 50%      | 130      | 30%  | 40%      | 50           | ●    |          | 130      | -    | -            |
|      | 遠野市   | 40%   | 50%      | 200      | 30%  | 40%      | 100          | ●    | ●        | 1,000    | 3ヶ月  | -            |
|      | 陸前高田市 | 40%   | 50%      | 130      | 30%  | 40%      | 130          | ●    | ●        | 130      | -    | -            |
|      | 二戸市   | 40%   | -        | ※3       | 30%  | -        | ※3           | ●    |          | 130      | -    | -            |
|      | 八幡平市  | 40%   | -        | 130      | 30%  | -        | 50           | ●    |          | 500      | -    | -            |
|      | 奥州市   | 40%   | 50%      | 130      | 30%  | 40%      | 50           | ●    |          | 130      | -    | -            |
|      | 滝沢市   | 40%   | 50%      | 130      | 30%  | 40%      | 50           | ●    |          | 130      | -    | -            |
| 町    | 雫石町   | 40%   | -        | 100      | 30%  | -        | 130          | ●    |          | 500      | -    | -            |
|      | 葛巻町   | 40%   | 50%      | 130      | 30%  | 40%      | 130          |      |          | -        | -    | -            |
|      | 岩手町   | 40%   | -        | 100      | 30%  | 40%      | 100          | ●    |          | -        | -    | -            |
|      | 紫波町   | 40%   | -        | 130      | 30%  | -        | 130          | ●    |          | 130      | -    | -            |
|      | 矢巾町   | 40%   | -        | 100      | 30%  | -        | 100          | ●    |          | 100      | -    | -            |
|      | 金ヶ崎町  | 40%   | -        | 100      | 30%  | -        | 130          | ●    |          | 100      | -    | -            |
|      | 平泉町   | 40%   | 50%      | 130      | 30%  | 40%      | 130          | ●    |          | 130      | -    | -            |
|      | 住田町   | 40%   | 50%      | 200      | 30%  | 40%      | 測量:200設計:300 | ●    | ●        | 1,000    | 150日 | 200          |
|      | 大槌町   | 40%   | 50%      | 100      | 30%  | 40%      | 100          | ●    |          | 100      | -    | -            |
|      | 岩泉町   | 40%   | -        | 100      | 30%  | -        | ※3           | ●    |          | 130      | -    | -            |
|      | 山田町   | 40%   | 50%      | 100      | 30%  | 40%      | ※3           | ●    | ●        | 300      | -    | -            |
|      | 軽米町   | 40%   | -        | 100      | 30%  | -        | ※3           |      |          |          | -    | -            |
|      | 一戸町   | 40%   | 50%      | ※3       | 30%  | 40%      | 50           | ●    |          | ※3       | -    | -            |
|      | 西和賀町  | 40%   | -        | 100      | 30%  | -        | ※3           | ●    |          | 100      | -    | -            |
| 洋野町  | 40%   | 50%   | 300      | 30%      | 40%  | ※3       | ●            | ●    | 300      | -        | -    |              |
| 村    | 田野畑村  | 40%   | -        | 100      | 30%  | -        | 100          | ●    | ●        | 300      | -    | -            |
|      | 普代村   | 40%   | -        | 100      | 30%  | -        | 100          | ●    |          | 300      | -    | -            |
|      | 野田村   | 40%   | 50%      | 300      | 30%  | 40%      | ※3           | ●    |          | 300      | -    | -            |
|      | 九戸村   | 40%   | -        | 50       | 30%  | -        | 50           |      |          |          | -    | -            |

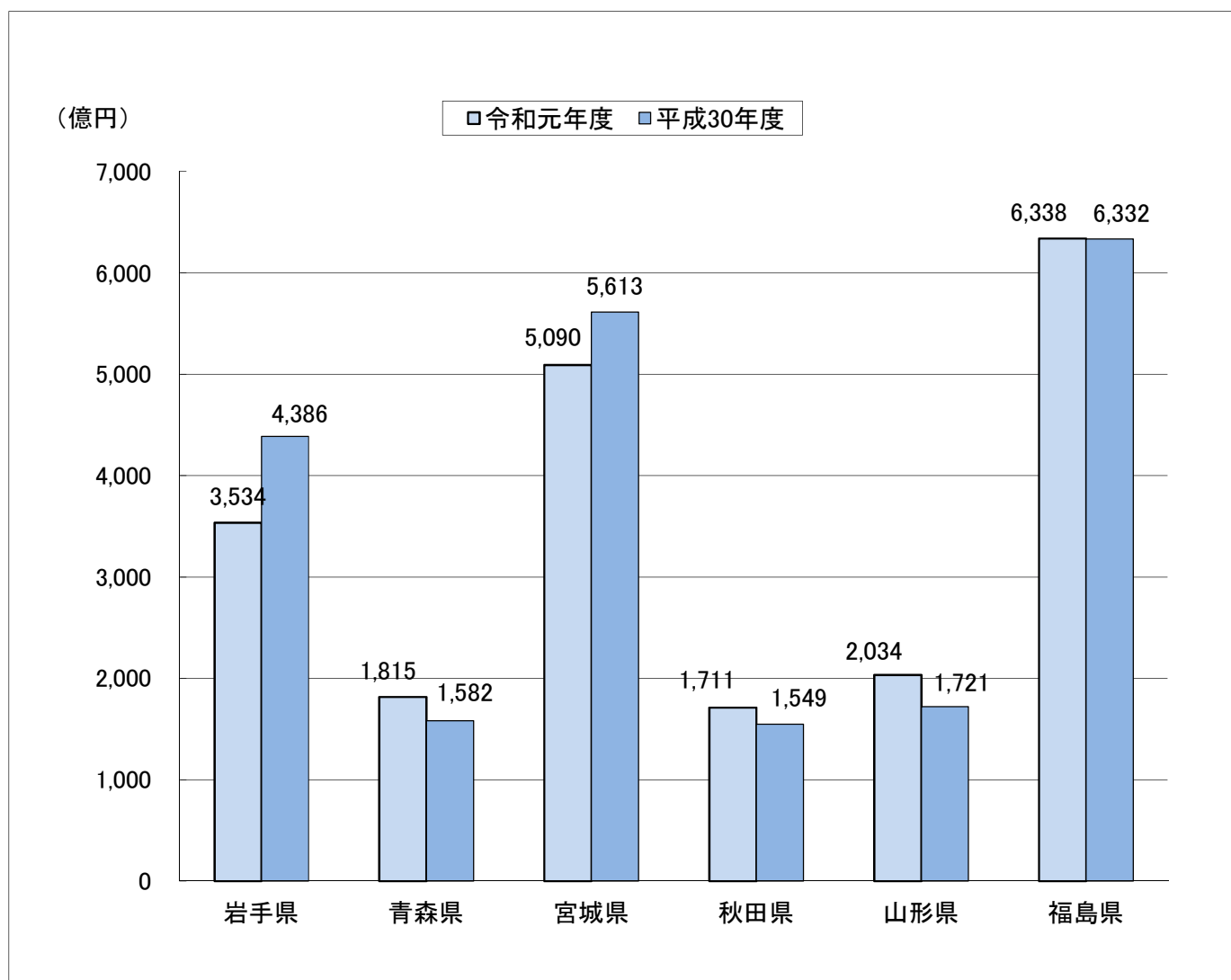
### 【留意点】

- ① 本資料は令和2年4月1日現在の前払金支出状況を当社で調査し、表にまとめたものです。
- ② 実際の支出に関しては、この表の状況によらないケースがあります。
- ※1 東日本大震災に伴い、前払率の特例(工事40%→50%、委託30%→40%)の実施箇所を表しています。
- ※2 請負契約を締結する際、中間前払金と部分払いの選択を求められる自治体。
- ※3 適用金額の規定なし

## 8. 東北6県の前払金保証取扱高

(金額単位：百万円)

| 区分<br>工事場所 | 令和元年度  |           | 平成30年度 |           | 増減額  |         | 増減率 (%) |       |
|------------|--------|-----------|--------|-----------|------|---------|---------|-------|
|            | 件数     | 請負金額      | 件数     | 請負金額      | 件数   | 請負金額    | 件数      | 請負金額  |
| 岩手県        | 4,389  | 353,407   | 4,509  | 438,682   | -120 | -85,274 | -2.7    | -19.4 |
| 青森県        | 3,735  | 181,537   | 3,546  | 158,202   | 189  | 23,335  | 5.3     | 14.8  |
| 宮城県        | 6,737  | 509,013   | 6,701  | 561,373   | 36   | -52,359 | 0.5     | -9.3  |
| 秋田県        | 2,734  | 171,165   | 2,855  | 154,990   | -121 | 16,174  | -4.2    | 10.4  |
| 山形県        | 3,772  | 203,440   | 3,531  | 172,180   | 241  | 31,260  | 6.8     | 18.2  |
| 福島県        | 7,352  | 633,868   | 6,729  | 633,286   | 623  | 582     | 9.3     | 0.1   |
| 合計         | 28,719 | 2,052,434 | 27,871 | 2,118,715 | 848  | -66,281 | 3.0     | -3.1  |



## 株式会社建設経営サービスについて

当社 100%子会社である株式会社建設経営サービス (KKS) は、金融面で転貸融資事業 (KKS 出来高融資) や工事代金の債権保全事業 (KKS 保証ファクタリング) など、経営面で経営コンサルティング事業、講習会・セミナー事業など、建設企業の皆様に対する支援事業を行っています。

### KKS 出来高融資 (地域建設業経営強化融資制度)

「KKS 出来高融資」とは、**公共工事等の元請建設企業が有する請負代金債権を担保として、元請建設企業へ KKS が出来高に応じて融資を行うもの**です。

対象工事は、発注者が債権譲渡を認めていること、工事出来高が2分の1以上であること、低入札価格調査等の対象となった工事でないこと等の条件があります。

|                                |                             |
|--------------------------------|-----------------------------|
| 参考：債権譲渡を認めている主な発注者（令和2年4月1日現在） |                             |
| 国関係                            | 国土交通省、農林水産省、文部科学省           |
| 独立行政法人等                        | 東日本高速道路（株）、都市再生機構、東北大学      |
| 地方公共団体<br>(岩手県内)               | 岩手県、盛岡市、一関市、北上市、花巻市、一戸町、野田村 |

### KKS 保証ファクタリング (下請債権保全支援事業)

「KKS 保証ファクタリング」とは、**下請建設企業等が元請建設企業に対して有する債権（売掛金・手形・電子記録債権）の決済を KKS が保証するもの**です。

債権の100%保証、手形・電子記録債権の早期資金化が可能などのメリットがあります。

### 経営コンサルティング事業

経営改善、経営事項審査対策、総合評価方式対策等、経営環境の変化に柔軟に対応し、経営目的を実現し経営革新型企業を目指す皆様に対し、様々なコンサルティングメニューを用意しています。

### 講習会・セミナー事業

主に行政機関や業界団体様が、建設企業向けに講習会・相談会を企画される際、その講師や相談員を派遣しています。

#### 【お問合せ先】

株式会社建設経営サービス

〒104-0045 東京都中央区築地5丁目5番12号 浜離宮建設プラザ9階

ファクタリング事業部 TEL 03 - 3545 - 8523

コンサルティング事業部 TEL 03 - 3545 - 8522

宮城営業所 TEL 022 - 262 - 8622

(URL <https://www.kks-21.com/> )

## 日本電子認証株式会社について

当社関連会社である日本電子認証株式会社（NDN）は、電子認証サービスをとおして電子政府・電子自治体の推進と社会全体の EDI（電子データ交換）の発展に寄与しています。

### AOSign サービス

国土交通省や地方公共団体をはじめとした公共発注機関の電子入札、各種の電子申請に加え、取引先との電子契約にも利用可能です。幅広い用途で企業の業務効率化をサポートします。

岩手県内の主な推薦団体（順不同）

- ・（一社）岩手県建設業協会
- ・（一社）岩手県建設産業団体連合会
- ・（一社）岩手県空調衛生工事業協会
- ・（一社）岩手県電業協会
- ・（一社）岩手県測量設計業協会
- ・（一社）岩手県建築士事務所協会

### 法人認証カードサービス

法人認証カードサービスは、「商業登記に基づく電子証明書」の取得に必要な発行申請書類等の作成および電子証明書の取得をお客様に代わって行い、複製できない IC カードに格納してお届けするセキュリティサービスです。

#### 【お問合せ先】

日本電子認証株式会社

〒104-0045 東京都中央区築地 5 丁目 5 番 12 号 浜離宮建設プラザ 3 階

TEL 0120 - 714 - 240

(URL <https://www.ninsho.co.jp/aosign> )

## 建設産業図書館について

建設産業の専門図書館であり、平成 14 年に東日本建設業保証株式会社の社会貢献事業として開設されました。主な収集分野は、建設産業史、社史・団体史、建設統計、経営管理、法規、災害記録などで、建設業に従事する方はもちろん、一般の方もご利用いただけます。

図書だけでなく、DVD などの映像資料の貸し出しもしており、安全大会等の資料としてもご利用可能です。遠隔地の方は宅配便による貸出サービスもご利用になれます。（貸出・返却の送料は利用者の負担となります）

#### 【お問合せ先】

建設産業図書館

〒104-0045 東京都中央区築地 5 丁目 5 番 12 号 浜離宮建設プラザ 1 階

TEL 03 - 3545 - 5129

(URL <https://www.ejcs.co.jp/library/cil.html> )

---

---

発行



東日本建設業保証株式会社

岩手支店

〒020-0873 盛岡市松尾町17番9号 岩手県建設会館2階

TEL 019-624-4480 FAX 0120-027-216

<https://www.ejcs.co.jp>

---

---