

前払金保証から見た

公共工事の動き

〈令和2年度〉

令和3年4月

 東日本建設業保証株式会社

岩手支店

目 次

1. 岩手県内発注者別の前払金保証取扱高（全体）	1
2. 岩手県内発注者別の前払金保証取扱高（詳細）	2
3. 工事区分別、工事種別、工事目的別前払金保証取扱高	5
4. 岩手県内発注者別の中間前払金保証取扱高（全体）	6
5. 岩手県内発注者別の中間前払金保証取扱高（詳細）	7
6. 主な発注者の中間前払金制度導入状況	8
7. 岩手県内の自治体における前払金等適用状況	9
8. 東北6県の前払金保証取扱高	10
株式会社建設経営サービスについて	11
日本電子認証株式会社について	12
建設産業図書館について	12

【保証統計の集計基準について】

- ① 前払金保証契約の実績のうち、岩手県内で行われた工事について、件数、請負金額を発注者別に集計しています。
- ② 集計は、当社が前払金保証契約を締結した日（保証契約日といいます。）を基準としています。工事の請負契約日と保証契約日の間には、若干のタイムラグ（概ね半月以内）が発生する場合があります。

1. 岩手県内発注者別の前払金保証取扱高（全体）

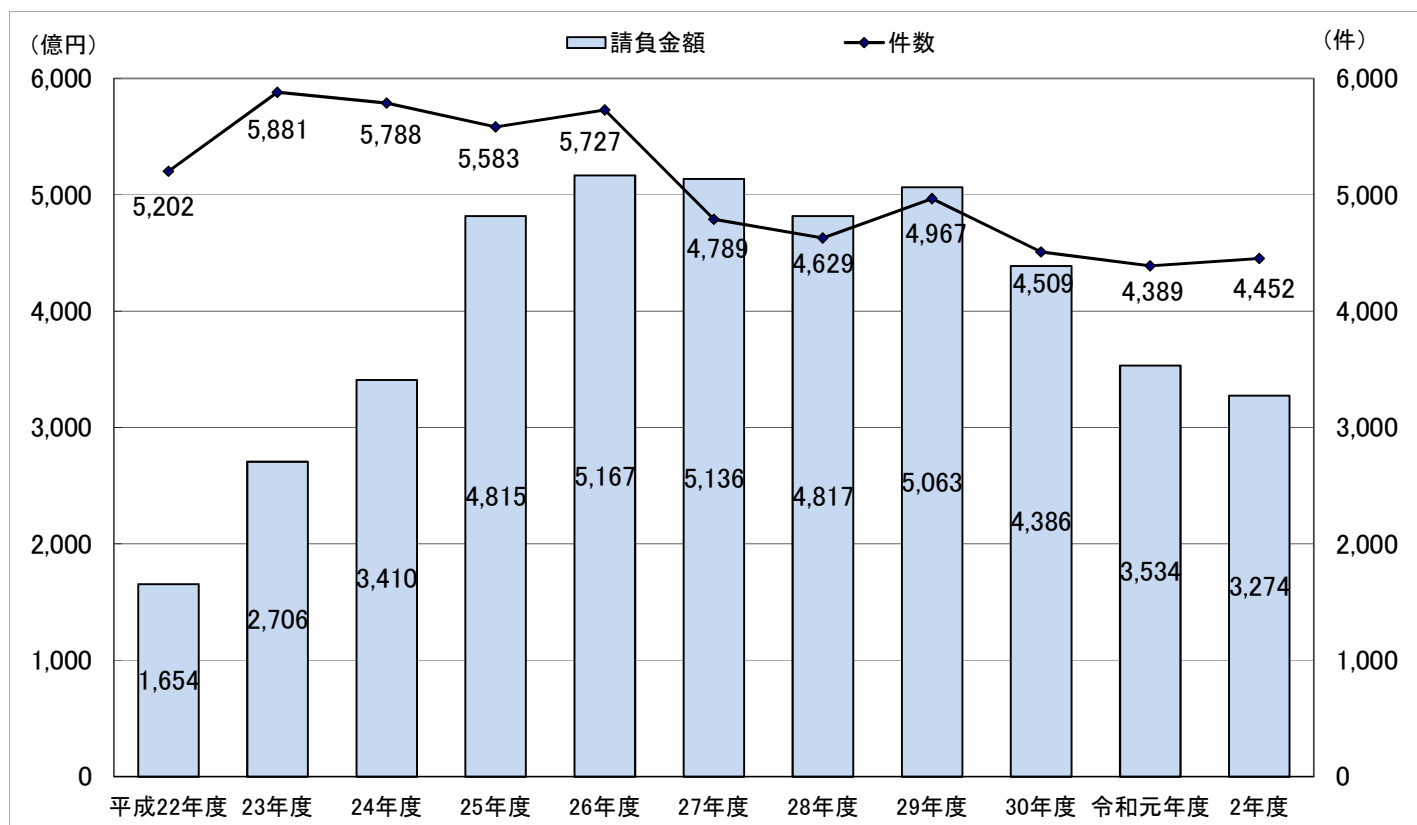
（金額単位：百万円）

発注者	区分	令和2年度		令和元年度		増減額		増減率（％）	
		件数	請負金額	件数	請負金額	件数	請負金額	件数	請負金額
国		367	88,074	390	84,621	-23	3,452	-5.9	4.1
独立行政法人等		44	6,715	50	27,771	-6	-21,055	-12.0	-75.8
岩手県		1,580	136,498	1,516	133,827	64	2,670	4.2	2.0
市町村		2,334	85,720	2,270	95,400	64	-9,680	2.8	-10.1
地方公社		7	1,042	11	1,303	-4	-261	-36.4	-20.0
その他		120	9,357	152	10,483	-32	-1,125	-21.1	-10.7
合計		4,452	327,408	4,389	353,407	63	-25,999	1.4	-7.4

※岩手県内過去11年間の前払金保証取扱高

	平成22年度	23年度	24年度	25年度	26年度
件数	5,202	5,881	5,788	5,583	5,727
請負金額	165,479	270,656	341,071	481,530	516,710

	27年度	28年度	29年度	30年度	令和元年度	2年度
件数	4,789	4,629	4,967	4,509	4,389	4,452
請負金額	513,617	481,773	506,372	438,682	353,407	327,408



2. 岩手県内発注者別の前払金保証取扱高（詳細）

（1）国

（金額単位：百万円）

発注者	区分	令和2年度		令和元年度		増減額		増減率（％）	
		件数	請負金額	件数	請負金額	件数	請負金額	件数	請負金額
内閣府		2	22	2	18	0	3	0.0	21.4
防衛省		3	396	11	826	-8	-429	-72.7	-52.0
法務省		2	168	3	382	-1	-213	-33.3	-55.8
財務省		1	4	2	10	-1	-6	-50.0	-58.3
厚生労働省		0	0	1	5	-1	-5	-	-
農林水産省		132	11,445	135	9,132	-3	2,312	-2.2	25.3
国土交通省		220	75,750	224	73,740	-4	2,009	-1.8	2.7
最高裁判所		1	64	2	158	-1	-93	-50.0	-59.3
環境省		6	222	10	347	-4	-125	-40.0	-36.0
合計		367	88,074	390	84,621	-23	3,452	-5.9	4.1

（2）独立行政法人等

発注者	区分	令和2年度		令和元年度		増減額		増減率（％）	
		件数	請負金額	件数	請負金額	件数	請負金額	件数	請負金額
国立大学法人		10	359	8	478	2	-118	25.0	-24.8
東日本高速道路(株)		21	5,131	14	2,747	7	2,384	50.0	86.8
日本郵政(株)		0	0	2	124	-2	-124	-	-
国立高等専門学校機構		3	181	3	514	0	-333	0.0	-64.7
都市再生機構		6	443	19	23,819	-13	-23,376	-68.4	-98.1
その他		4	599	4	87	0	511	0.0	586.3
合計		44	6,715	50	27,771	-6	-21,055	-12.0	-75.8

（3）岩手県（部局別）

発注者	区分	令和2年度		令和元年度		増減額		増減率（％）	
		件数	請負金額	件数	請負金額	件数	請負金額	件数	請負金額
県土整備部		1,019	89,411	997	89,276	22	134	2.2	0.2
農林水産部		390	33,903	330	34,639	60	-736	18.2	-2.1
総務部		12	1,045	19	1,306	-7	-260	-36.8	-19.9
保健福祉部		4	474	3	976	1	-501	33.3	-51.4
環境生活部		9	362	11	428	-2	-65	-18.2	-15.4
商工労働観光部		2	18	1	95	1	-77	100.0	-80.5
教育委員会		52	6,605	69	3,356	-17	3,249	-24.6	96.8
警察本部		39	1,087	40	652	-1	435	-2.5	66.7
企業局		29	1,992	20	595	9	1,396	45.0	234.4
医療局		15	997	20	1,952	-5	-955	-25.0	-48.9
その他		9	599	6	546	3	53	50.0	9.7
合計		1,580	136,498	1,516	133,827	64	2,670	4.2	2.0

(4) 市町村

(金額単位：百万円)

発注者		令和2年度		令和元年度		増減額		増減率(%)	
		件数	請負金額	件数	請負金額	件数	請負金額	件数	請負金額
市	盛岡市	226	10,951	254	12,869	-28	-1,917	-11.0	-14.9
	釜石市	135	4,859	127	7,381	8	-2,522	6.3	-34.2
	宮古市	261	8,198	223	7,009	38	1,188	17.0	17.0
	一関市	186	5,207	215	5,750	-29	-543	-13.5	-9.4
	大船渡市	68	3,112	68	4,230	0	-1,117	0.0	-26.4
	花巻市	112	3,905	106	3,752	6	152	5.7	4.1
	北上市	113	5,630	116	4,393	-3	1,237	-2.6	28.2
	久慈市	110	2,644	80	2,034	30	609	37.5	29.9
	遠野市	38	1,633	42	2,005	-4	-371	-9.5	-18.5
	陸前高田市	128	10,487	127	16,203	1	-5,715	0.8	-35.3
	二戸市	50	1,685	55	1,319	-5	366	-9.1	27.8
	八幡平市	40	1,503	58	4,371	-18	-2,868	-31.0	-65.6
	奥州市	122	3,314	133	4,490	-11	-1,176	-8.3	-26.2
	滝沢市	47	1,061	44	1,505	3	-443	6.8	-29.5
	小計	1,636	64,195	1,648	77,317	-12	-13,122	-0.7	-17.0
町	雫石町	27	449	36	1,003	-9	-553	-25.0	-55.2
	葛巻町	18	1,230	18	2,994	0	-1,764	0.0	-58.9
	岩手町	19	417	18	289	1	128	5.6	44.4
	紫波町	25	629	20	243	5	385	25.0	158.1
	矢巾町	45	464	66	1,363	-21	-899	-31.8	-66.0
	金ヶ崎町	59	824	37	819	22	5	59.5	0.6
	平泉町	41	781	38	745	3	36	7.9	4.8
	住田町	15	505	17	212	-2	292	-11.8	137.6
	大槌町	61	4,612	63	2,446	-2	2,166	-3.2	88.6
	岩泉町	21	801	19	903	2	-101	10.5	-11.2
	山田町	69	2,027	51	1,443	18	583	35.3	40.4
	軽米町	23	1,001	24	628	-1	373	-4.2	59.5
	一戸町	32	615	46	451	-14	164	-30.4	36.3
	西和賀町	30	478	41	629	-11	-151	-26.8	-24.1
洋野町	36	927	18	649	18	278	100.0	43.0	
	小計	521	15,767	512	14,823	9	943	1.8	6.4
村	田野畑村	84	3,682	51	1,652	33	2,029	64.7	122.8
	普代村	53	1,341	11	415	42	925	381.8	222.7
	野田村	28	571	21	570	7	1	33.3	0.3
	九戸村	12	162	27	620	-15	-457	-55.6	-73.8
	小計	177	5,757	110	3,259	67	2,498	60.9	76.7
	合計	2,334	85,720	2,270	95,400	64	-9,680	2.8	-10.1

(5) 地方公社

(金額単位：百万円)

発注者	区分	令和2年度		令和元年度		増減額		増減率(%)	
		件数	請負金額	件数	請負金額	件数	請負金額	件数	請負金額
岩手県土地開発公社		2	655	2	832	0	-176	0.0	-21.2
(公社)岩手県農業公社		5	387	9	471	-4	-84	-44.4	-17.9
合 計		7	1,042	11	1,303	-4	-261	-36.4	-20.0

(6) その他

発注者	区分	令和2年度		令和元年度		増減額		増減率(%)	
		件数	請負金額	件数	請負金額	件数	請負金額	件数	請負金額
岩手中部水道企業団		48	1,866	62	1,902	-14	-36	-22.6	-1.9
行政組合、事務組合等		15	4,701	30	3,063	-15	1,638	-50.0	53.5
社会福祉法人		4	45	10	1,779	-6	-1,733	-60.0	-97.4
日本下水道事業団		10	519	7	1,220	3	-700	42.9	-57.4
(一財)クリーン いわて事業団		13	451	4	22	9	428	225.0	1,896.1
地方独立行政法人		8	240	8	1,804	0	-1,564	0.0	-86.7
その他の出資法人		9	780	13	282	-4	498	-30.8	176.3
そ の 他		13	750	18	407	-5	343	-27.8	84.2
合 計		120	9,357	152	10,483	-32	-1,125	-21.1	-10.7

3. 工事区分別、工事種類別、工事目的別前払金保証取扱高

(金額単位：百万円)

種別	区分	令和2年度		令和元年度		増減額		増減率 (%)	
		件数	請負金額	件数	請負金額	件数	請負金額	件数	請負金額
工事区分	新設	3,331	248,692	3,619	277,441	-288	-28,748	-8.0	-10.4
	災害復旧	639	60,433	324	60,477	315	-43	97.2	-0.1
	維持補修	482	18,282	446	15,489	36	2,793	8.1	18.0
	合計	4,452	327,408	4,389	353,407	63	-25,999	1.4	-7.4
工事種類	土木	3,005	255,154	2,790	261,540	215	-6,386	7.7	-2.4
	建築	356	35,022	338	40,089	18	-5,066	5.3	-12.6
	電気	209	14,821	258	20,342	-49	-5,520	-19.0	-27.1
	管	207	7,187	286	13,666	-79	-6,479	-27.6	-47.4
	設計	242	3,584	264	5,458	-22	-1,874	-8.3	-34.3
	調査	260	3,536	253	2,886	7	649	2.8	22.5
	測量	99	1,117	133	1,957	-34	-839	-25.6	-42.9
	機械器具設置	43	5,038	34	6,014	9	-976	26.5	-16.2
	その他	31	1,945	33	1,451	-2	493	-6.1	34.0
合計	4,452	327,408	4,389	353,407	63	-25,999	1.4	-7.4	
工事目的	治山治水	645	55,272	514	58,977	131	-3,704	25.5	-6.3
	農林水産	636	53,446	592	54,369	44	-922	7.4	-1.7
	道路	1,638	127,478	1,517	114,156	121	13,321	8.0	11.7
	港湾空港	56	15,186	58	12,676	-2	2,510	-3.4	19.8
	鉄道軌道	2	4	1	10	1	-5	100.0	-54.7
	電信電話郵便	3	172	1	81	2	91	200.0	112.4
	電気・ガス	19	363	14	261	5	102	35.7	39.1
	下水道	246	14,728	259	12,581	-13	2,147	-5.0	17.1
	公園	142	6,959	120	7,478	22	-519	18.3	-6.9
	教育	347	21,160	439	24,748	-92	-3,588	-21.0	-14.5
	病院	58	2,812	74	8,976	-16	-6,163	-21.6	-68.7
	住宅宿舍	122	4,790	115	7,018	7	-2,228	6.1	-31.7
	庁舎	79	7,760	125	12,590	-46	-4,829	-36.8	-38.4
	土地造成	43	3,751	46	23,623	-3	-19,872	-6.5	-84.1
	上・工業用水道	331	11,077	388	11,640	-57	-562	-14.7	-4.8
その他	85	2,441	126	4,216	-41	-1,774	-32.5	-42.1	
合計	4,452	327,408	4,389	353,407	63	-25,999	1.4	-7.4	

4. 岩手県内発注者別の中間前払金保証取扱高（全体）

工事着手時に支出される請負代金の40%（震災特例を採用している場合は50%）以内の前払金に加えて、工事の中間でさらに請負代金の20%を前払金として支出できる制度です。

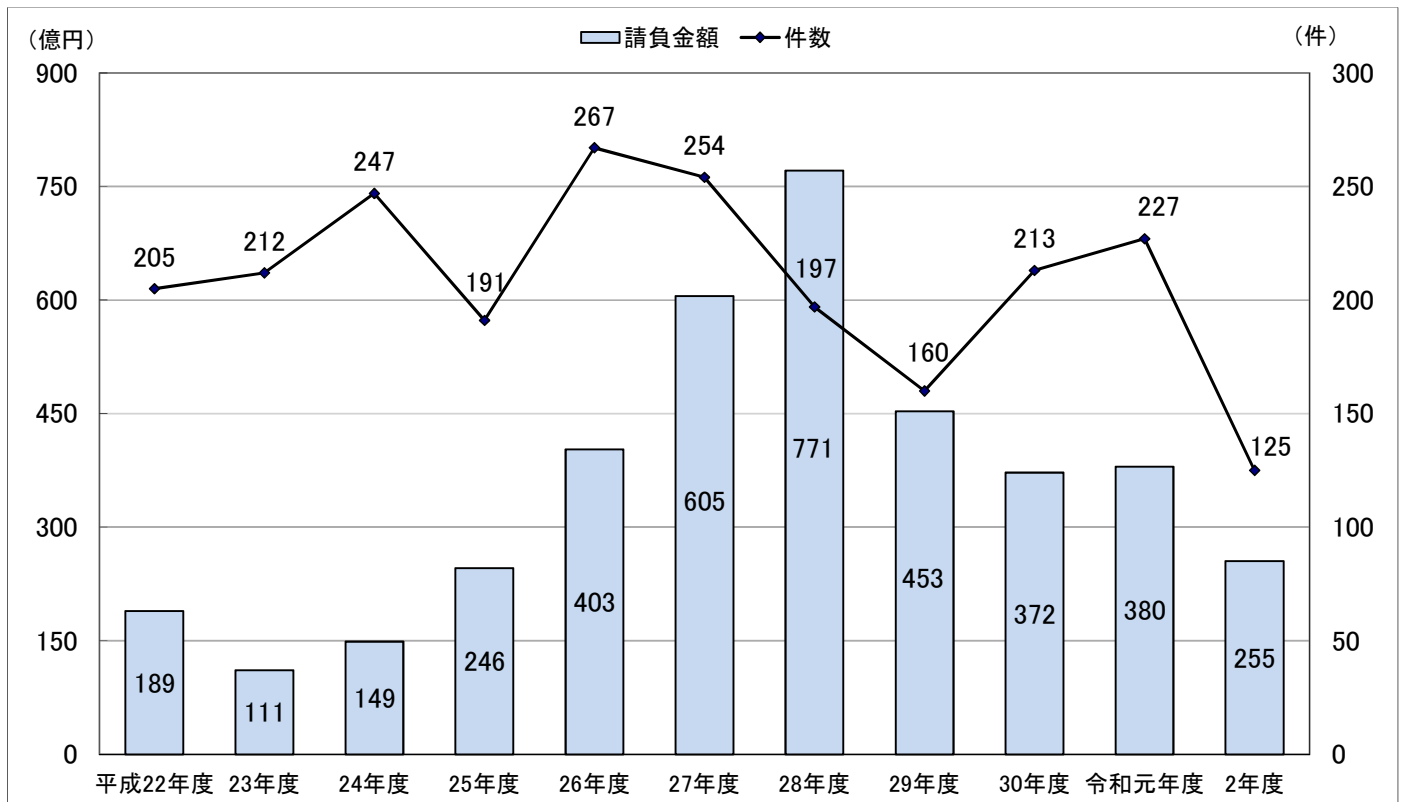
（金額単位：百万円）

発注者	区分	令和2年度		令和元年度		増減額		増減率（%）	
		件数	請負金額	件数	請負金額	件数	請負金額	件数	請負金額
国		10	4,857	13	3,994	-3	862	-23.1	21.6
独立行政法人等		1	2,913	0	0	1	2,913	-	-
岩手県		41	11,724	79	24,235	-38	-12,510	-48.1	-51.6
市町村		69	5,653	127	9,368	-58	-3,714	-45.7	-39.6
その他		4	398	8	485	-4	-86	-50.0	-17.9
合計		125	25,549	227	38,084	-102	-12,535	-44.9	-32.9

※岩手県内過去11年間の中間前払金保証取扱高

	平成22年度	23年度	24年度	25年度	26年度
件数	205	212	247	191	267
請負金額	18,953	11,124	14,987	24,677	40,338

	27年度	28年度	29年度	30年度	令和元年度	2年度
件数	254	197	160	213	227	125
請負金額	60,568	77,163	45,317	37,227	38,084	25,549



5. 岩手県内発注者別の中間前払金保証取扱高（詳細）

(1) 国

（金額単位：百万円）

発注者	区分	令和2年度		令和元年度		増減額		増減率（%）	
		件数	請負金額	件数	請負金額	件数	請負金額	件数	請負金額
農 林 水 産 省		2	165	0	0	2	165	-	-
国 土 交 通 省		8	4,692	13	3,994	-5	697	-38.5	17.5
合 計		10	4,857	13	3,994	-3	862	-23.1	21.6

(2) 独立行政法人等

発注者	区分	令和2年度		令和元年度		増減額		増減率（%）	
		件数	請負金額	件数	請負金額	件数	請負金額	件数	請負金額
都 市 再 生 機 構		1	2,913	0	0	1	2,913	-	-
合 計		1	2,913	0	0	1	2,913	-	-

(3) 岩手県（部局別）

発注者	区分	令和2年度		令和元年度		増減額		増減率（%）	
		件数	請負金額	件数	請負金額	件数	請負金額	件数	請負金額
県 土 整 備 部		24	8,874	56	17,574	-32	-8,699	-57.1	-49.5
農 林 水 産 部		7	1,431	14	4,435	-7	-3,004	-50.0	-67.7
そ の 他		10	1,418	9	2,225	1	-806	11.1	-36.2
合 計		41	11,724	79	24,235	-38	-12,510	-48.1	-51.6

(4) 市町村

発注者	区分	令和2年度		令和元年度		増減額		増減率（%）	
		件数	請負金額	件数	請負金額	件数	請負金額	件数	請負金額
市	盛 岡 市	24	2,688	36	2,835	-12	-147	-33.3	-5.2
	釜 石 市	0	0	2	412	-2	-412	-	-
	宮 古 市	3	68	21	1,685	-18	-1,617	-85.7	-96.0
	一 関 市	4	208	8	464	-4	-256	-50.0	-55.1
	大 船 渡 市	5	270	2	62	3	208	150.0	335.1
	花 巻 市	5	216	9	480	-4	-263	-44.4	-55.0
	北 上 市	1	72	2	272	-1	-200	-50.0	-73.6
	久 慈 市	0	0	1	158	-1	-158	-	-
	遠 野 市	0	0	1	44	-1	-44	-	-
	陸 前 高 田 市	7	359	6	266	1	92	16.7	34.8
	二 戸 市	0	0	2	59	-2	-59	-	-
	八 幡 平 市	5	220	4	296	1	-76	25.0	-25.6
	奥 州 市	5	1,091	4	591	1	500	25.0	84.7
滝 沢 市	0	0	1	52	-1	-52	-	-	
小 計		59	5,196	99	7,683	-40	-2,486	-40.4	-32.4
町	雫 石 町	0	0	2	267	-2	-267	-	-
	岩 手 町	1	94	0	0	1	94	-	-
	紫 波 町	0	0	1	14	-1	-14	-	-
	矢 野 町	0	0	2	141	-2	-141	-	-
	金 ヶ 崎 町	1	90	2	80	-1	9	-50.0	12.3
	平 泉 町	1	30	2	174	-1	-144	-50.0	-82.5
	住 田 町	0	0	1	6	-1	-6	-	-
	大 槌 町	0	0	2	128	-2	-128	-	-
	岩 泉 町	0	0	2	353	-2	-353	-	-
	山 田 町	2	111	2	49	0	61	0.0	124.2
	一 戸 町	1	45	2	45	-1	0	-50.0	-0.2
	西 和 賀 町	1	24	2	200	-1	-175	-50.0	-87.6
洋 野 町	1	15	2	65	-1	-49	-50.0	-75.8	
小 計		8	413	22	1,529	-14	-1,116	-63.6	-73.0
村	田 野 畑 村	2	44	4	104	-2	-59	-50.0	-57.3
	普 代 村	0	0	1	11	-1	-11	-	-
	野 田 村	0	0	1	40	-1	-40	-	-
小 計		2	44	6	156	-4	-111	-66.7	-71.4
合 計		69	5,653	127	9,368	-58	-3,714	-45.7	-39.6

(5) その他

(金額単位：百万円)

発注者	区分	令和2年度		令和元年度		増減額		増減率 (%)	
		件数	請負金額	件数	請負金額	件数	請負金額	件数	請負金額
岩手中部水道企業団		3	223	8	485	-5	-262	-62.5	-54.1
社会福祉法人		1	175	0	0	1	175	-	-
合 計		4	398	8	485	-4	-86	-50.0	-17.9

6. 主な発注者の中間前払金制度導入状況

国	導入日	中間・部分払の選択	中間前払金適用範囲		東日本大震災に伴う特例	
			対象請負金額	工期	対象請負金額	工期
国土交通省	昭和47年8月10日	要	1,000万円以上	150日以上	300万円以上	-
農林水産省	昭和53年4月1日	要	1,000万円以上	150日以上	300万円以上	-

県	導入日	中間・部分払の選択	中間前払金適用範囲		東日本大震災に伴う特例	
			対象請負金額	工期	対象請負金額	工期
岩手県	平成11年4月1日	要	300万円以上	-	-	-
青森県	平成11年10月1日	要	100万円以上	-	-	-
宮城県	平成11年4月1日	不要	300万円以上	-	-	-
秋田県	平成13年5月7日	要	100万円以上	-	-	-
山形県	平成12年10月1日	要	100万円以上	-	-	-
福島県	平成11年4月1日	不要	1,000万円以上	100日以上	300万円以上	-

7. 岩手県内の発注者における前払金等適用状況

(金額単位：万円)

発注者名	前払金						中間前払金					
	建設工事			業務委託			導入箇所	※2 選択	適用範囲		震災特例 請負金額	
	前払率	※1 特例	対象 金額	前払率	※1 特例	対象 金額			請負 金額	工期		
岩手県	40%	50%	100	30%	40%	100	●	●	300	-	-	
市	盛岡市	40%	50%	130	30%	40%	50	●		300	-	-
	釜石市	40%	50%	130	30%	40%	50	●		130	-	-
	宮古市	40%	50%	130	30%	40%	50	●		130	-	-
	一関市	40%	-	130	30%	-	50	●		130	-	-
	大船渡市	40%	50%	100	30%	40%	測量:200設計:300	●		100	-	-
	花巻市	40%	50%	200	30%	40%	100	●		200	-	-
	北上市	40%	50%	130	30%	40%	50	●	●	130	-	-
	久慈市	40%	50%	130	30%	40%	50	●		130	-	-
	遠野市	40%	50%	200	30%	40%	100	●	●	1,000	3ヶ月	-
	陸前高田市	40%	50%	130	30%	40%	130	●	●	130	-	-
	二戸市	40%	-	※3	30%	-	※3	●		130	-	-
	八幡平市	40%	-	130	30%	-	50	●		500	-	-
	奥州市	40%	50%	130	30%	40%	50	●		130	-	-
	滝沢市	40%	50%	130	30%	40%	50	●		130	-	-
町	雫石町	40%	-	100	30%	-	130	●		500	-	-
	葛巻町	40%	50%	130	30%	40%	130			-	-	-
	岩手町	40%	-	100	30%	40%	100	●		300	-	-
	紫波町	40%	-	130	30%	-	130	●		130	-	-
	矢巾町	40%	-	100	30%	-	100	●		100	-	-
	金ヶ崎町	40%	-	100	30%	-	130	●		100	-	-
	平泉町	40%	50%	130	30%	40%	130	●		130	-	-
	住田町	40%	50%	200	30%	40%	測量:200設計:300	●	●	1,000	150日	300
	大槌町	40%	50%	100	30%	40%	100	●		100	-	-
	岩泉町	40%	-	100	30%	-	※3	●		130	-	-
	山田町	40%	50%	100	30%	40%	※3	●	●	300	-	-
	軽米町	40%	-	100	30%	-	※3	●	●	100	-	-
	一戸町	40%	50%	※3	30%	40%	50	●		※3	-	-
	西和賀町	40%	-	100	30%	-	※3	●		100	-	-
洋野町	40%	50%	300	30%	40%	※3	●	●	300	-	-	
村	田野畑村	40%	-	100	30%	-	100	●	●	300	-	-
	普代村	40%	-	100	30%	-	100	●		300	-	-
	野田村	40%	50%	300	30%	40%	※3	●		300	-	-
	九戸村	40%	-	50	30%	-	50	●		50	-	-

【留意点】

- ① 本資料は令和3年4月1日現在の中間前払金支出状況を当社で調査し、表にまとめたものです。
- ② 実際の支出に関しては、この表の状況によらないケースがあります。
- ※1 東日本大震災に伴い、前払率の特例(工事40%→50%、委託30%→40%)の実施箇所を表しています。
- ※2 請負契約を締結する際、中間前払金と部分払いの選択を求められる自治体。
- ※3 適用金額の規定なし

8. 東北6県の前払金保証取扱高

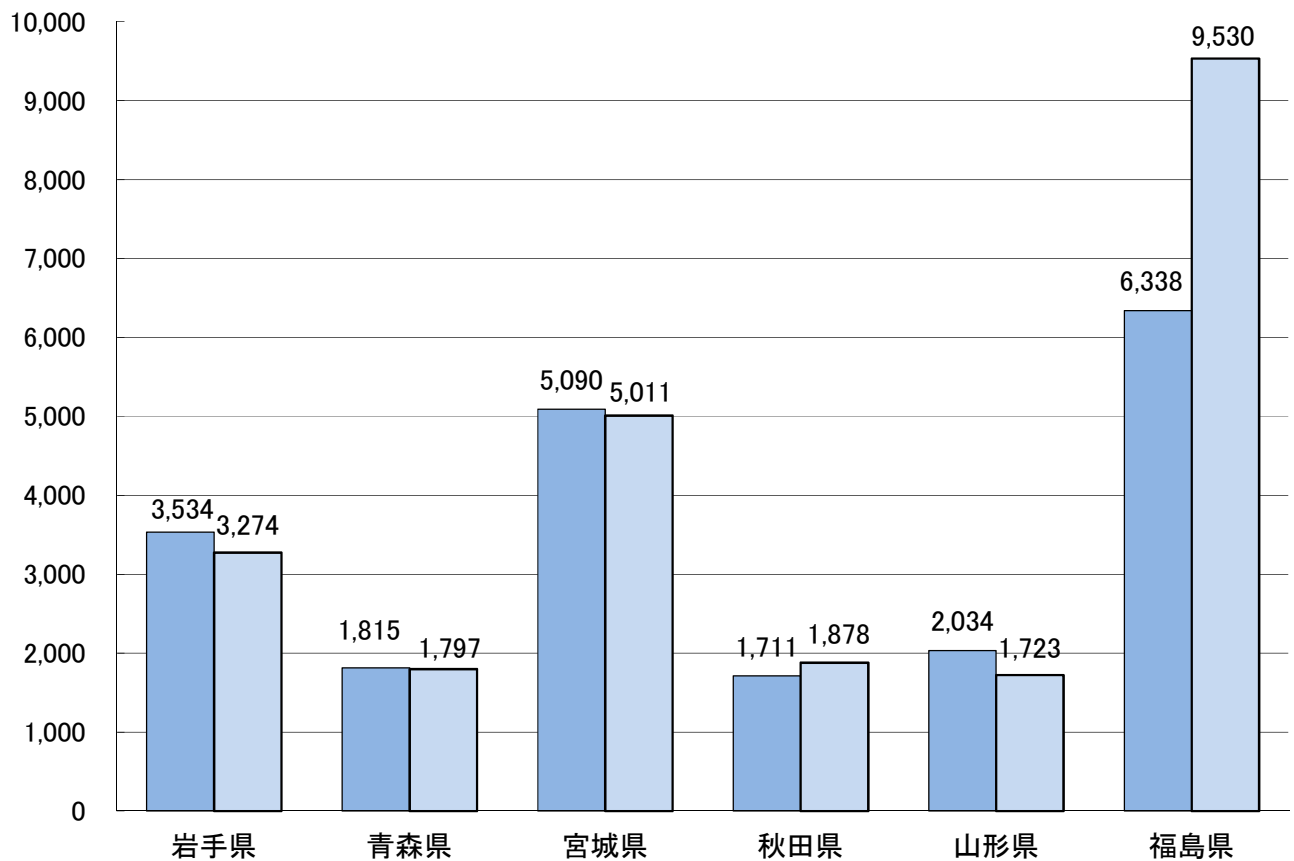
(金額単位：百万円)

区分 工事場所	令和2年度		令和元年度		増減額		増減率 (%)	
	件数	請負金額	件数	請負金額	件数	請負金額	件数	請負金額
岩手県	4,452	327,408	4,389	353,407	63	-25,999	1.4	-7.4
青森県	3,872	179,750	3,735	181,537	137	-1,787	3.7	-1.0
宮城県	6,753	501,135	6,737	509,013	16	-7,878	0.2	-1.5
秋田県	2,714	187,887	2,734	171,165	-20	16,722	-0.7	9.8
山形県	3,564	172,321	3,772	203,440	-208	-31,119	-5.5	-15.3
福島県	7,458	953,048	7,352	633,868	106	319,180	1.4	50.4
合計	28,813	2,321,552	28,719	2,052,434	94	269,118	0.3	13.1

工事場所別請負金額

(億円)

■ 令和元年度 □ 令和2年度



株式会社建設経営サービスについて

当社 100%子会社である株式会社建設経営サービス (KKS) は、金融面で転貸融資事業 (KKS 出来高融資) や工事代金の債権保全事業 (KKS 保証ファクタリング) など、経営面で経営コンサルティング事業、講習会・セミナー事業など、建設企業の皆様に対する支援事業を行っています。

KKS 出来高融資 (地域建設業経営強化融資制度)

「KKS 出来高融資」とは、**公共工事等の元請建設企業が有する請負代金債権を担保として、元請建設企業へ KKS が出来高に応じて融資を行うもの**です。

対象工事は、発注者が債権譲渡を認めていること、工事出来高が2分の1以上であること、低入札価格調査等の対象となった工事でないこと等の条件があります。

参考：債権譲渡を認めている主な発注者 (令和3年4月1日現在)	
国関係	国土交通省、農林水産省、文部科学省
独立行政法人等	東日本高速道路 (株)、都市再生機構、東北大学
地方公共団体 (岩手県内)	岩手県、盛岡市、一関市、北上市、花巻市、一戸町、野田村

KKS 保証ファクタリング (下請債権保全支援事業)

「KKS 保証ファクタリング」とは、**下請建設企業等が元請建設企業に対して有する債権 (売掛金・手形・電子記録債権) の決済を KKS が保証するもの**です。

債権の100%保証、手形・電子記録債権の早期資金化が可能などのメリットがあります。

経営コンサルティング事業

経営改善、経営事項審査対策、総合評価方式対策等、経営環境の変化に柔軟に対応し、経営目的を実現し経営革新型企業を目指す皆様に対し、様々なコンサルティングメニューを用意しています。

講習会・セミナー事業

主に行政機関や業界団体様が、建設企業向けに講習会・相談会を企画される際、その講師や相談員を派遣しています。

【お問合せ先】

株式会社建設経営サービス

〒104-0045 東京都中央区築地5丁目5番12号 浜離宮建設プラザ9階

ファクタリング事業部 TEL 03 - 3545 - 8523

コンサルティング事業部 TEL 03 - 3545 - 8522

宮城営業所 TEL 022 - 262 - 8622

(URL <https://www.kks-21.com/>)

日本電子認証株式会社について

当社関連会社である日本電子認証株式会社（NDN）は、電子認証サービスをとおして電子政府・電子自治体の推進と社会全体の EDI（電子データ交換）の発展に寄与しています。

AOSign サービス

国土交通省や地方公共団体をはじめとした公共発注機関の電子入札、各種の電子申請に加え、取引先との電子契約にも利用可能です。幅広い用途で企業の業務効率化をサポートします。

岩手県内の主な推薦団体（順不同）

- ・（一社）岩手県建設業協会
- ・（一社）岩手県建設産業団体連合会
- ・（一社）岩手県空調衛生工事業協会
- ・（一社）岩手県電業協会
- ・（一社）岩手県測量設計業協会
- ・（一社）岩手県建築士事務所協会

法人認証カードサービス

法人認証カードサービスは、「商業登記に基づく電子証明書」の取得に必要な発行申請書類等の作成および電子証明書の取得をお客様に代わって行い、複製できない IC カードに格納してお届けするセキュリティサービスです。

【お問合せ先】

日本電子認証株式会社

〒104-0045 東京都中央区築地 5 丁目 5 番 12 号 浜離宮建設プラザ 3 階

TEL 0120 - 714 - 240

(URL <https://www.ninsho.co.jp/aosign>)

建設産業図書館について

建設産業の専門図書館であり、平成 14 年に東日本建設業保証株式会社の社会貢献事業として開設されました。主な収集分野は、建設産業史、社史・団体史、建設統計、経営管理、法規、災害記録などで、建設業に従事する方はもちろん、一般の方もご利用いただけます。

図書だけでなく、DVD などの映像資料の貸し出しもしており、安全大会等の資料としてもご利用可能です。遠隔地の方は宅配便による貸出サービスもご利用になれます。（貸出・返却の送料は利用者の負担となります）

【お問合せ先】

建設産業図書館

〒104-0045 東京都中央区築地 5 丁目 5 番 12 号 浜離宮建設プラザ 1 階

TEL 03 - 3545 - 5129

(URL <https://www.ejcs.co.jp/library/>)

発行



東日本建設業保証株式会社

岩手支店

〒020-0873 盛岡市松尾町17番9号 岩手県建設会館2階

TEL 019-624-4480 FAX 0120-027-216

<https://www.ejcs.co.jp>
