

前払金保証工事から見た 岩手県内の公共工事の動向

(令和3年5月)

◆保証統計の集計基準について

- 当社が前払金保証を行った岩手県内の工事について集計しています。
- 集計は、当社が前払金保証契約を締結した日(保証契約日といいます。)を基準としています。工事の請負契約日と保証契約日との間には、若干のタイムラグ(概ね半月以内)が発生する場合があります。



東日本建設業保証株式会社

岩手支店

〒020-0873 盛岡市松尾町17番9号 岩手県建設会館2階

TEL 019-624-4480 FAX 0120-027-216

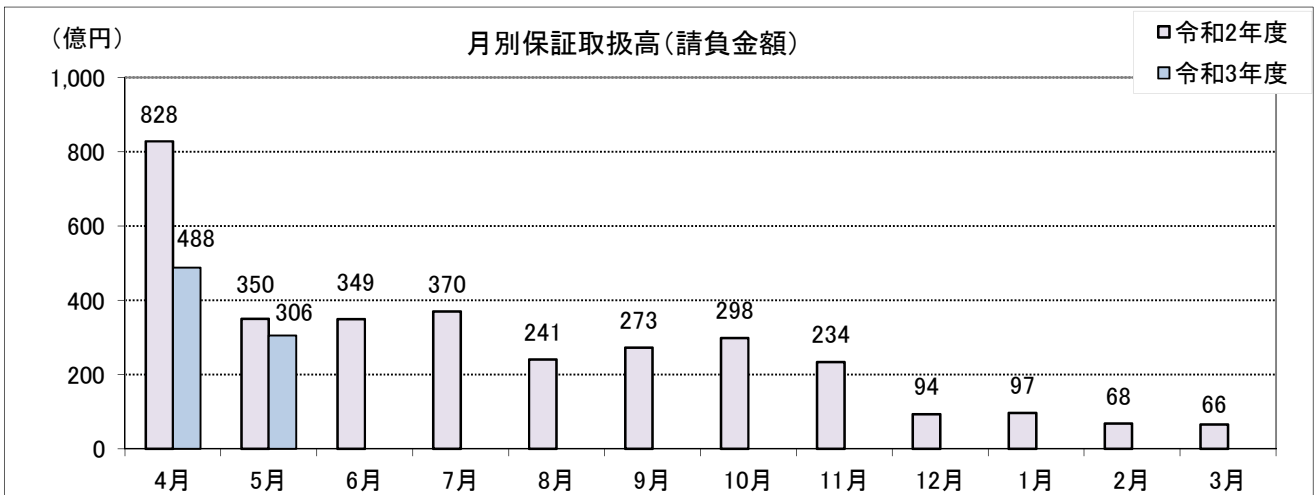
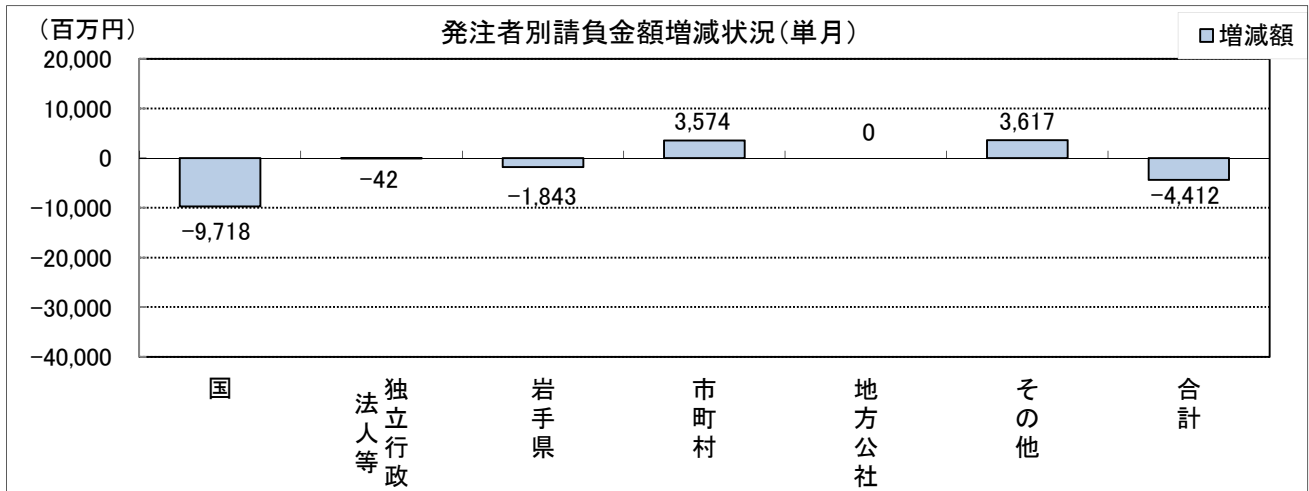
<https://www.ejcs.co.jp>

岩手県内発注者別の前払金保証取扱高(5月単月)

当月の保証取扱は、件数が272件(前年同月比-12.8%減)、請負金額が306億円(同-12.6%減)となった。

【金額単位:百万円】

発注者	区分	令和3年5月		令和2年5月		増減額		増減率(%)	
		件数	請負金額	件数	請負金額	件数	請負金額	件数	請負金額
国	農林水産省	15	1,657	21	1,763	-6	-106	-28.6	-6.0
	国土交通省	24	4,837	28	14,449	-4	-9,612	-14.3	-66.5
	その他	0	0	0	0	0	0	-	-
	小計	39	6,494	49	16,212	-10	-9,718	-20.4	-59.9
独立行政法人等	国立大学法人	0	0	0	0	0	0	-	-
	東日本高速道路(株)	4	1,441	2	1,455	2	-13	100.0	-0.9
	都市再生機構	0	0	1	29	-1	-29	-	-
	その他	0	0	0	0	0	0	-	-
小計	4	1,441	3	1,484	1	-42	33.3	-2.9	
岩手県	県土整備部	48	7,153	34	5,216	14	1,937	41.2	37.1
	農林水産部	15	906	28	4,781	-13	-3,874	-46.4	-81.0
	その他	11	2,521	12	2,427	-1	93	-8.3	3.9
	小計	74	10,581	74	12,425	0	-1,843	0.0	-14.8
市町村	137	6,066	172	2,491	-35	3,574	-20.3	143.5	
地方公社	0	0	0	0	0	0	-	-	
その他	18	6,081	14	2,463	4	3,617	28.6	146.8	
合計		272	30,664	312	35,076	-40	-4,412	-12.8	-12.6

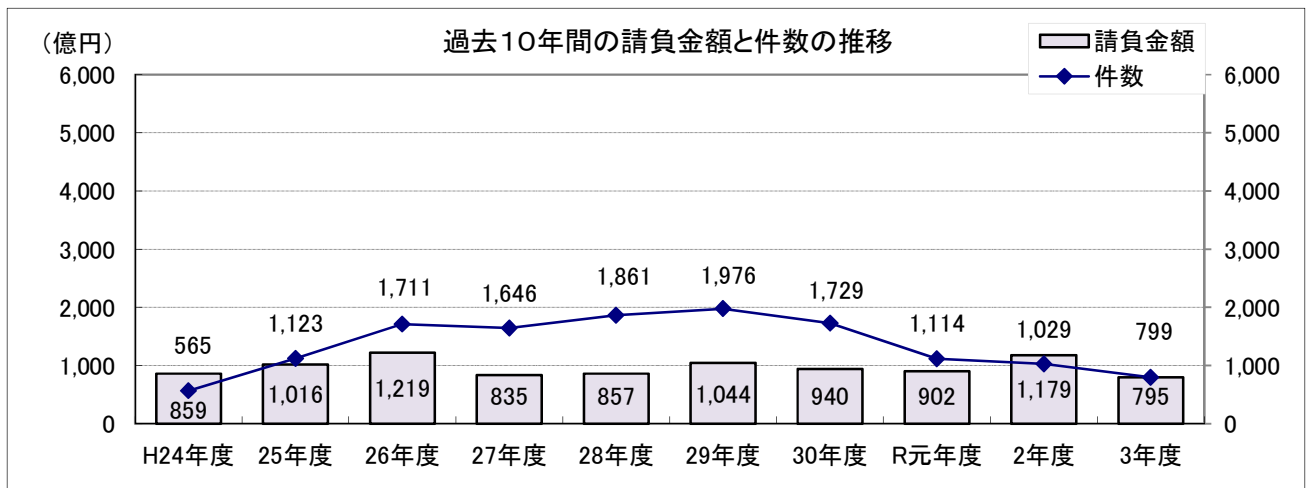
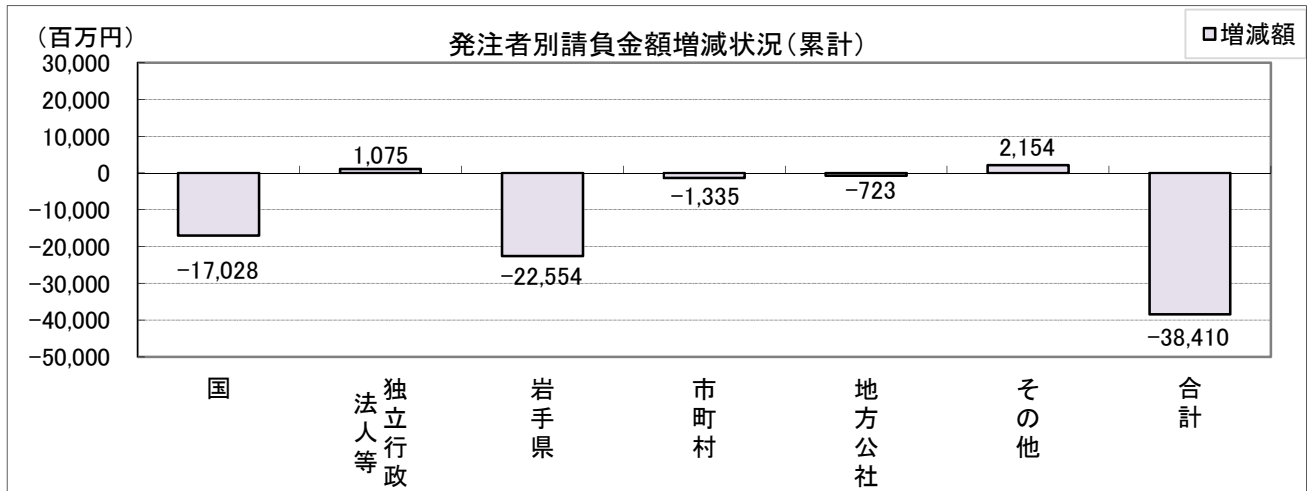


岩手県内発注者別の前払金保証取扱高(4~5月累計)

5月までの保証取扱は、件数が799件(前年同期比-22.4%減)、請負金額が795億円(同-32.6%減)となっている。

【金額単位:百万円】

発注者	区分	令和3年5月		令和2年5月		増減額		増減率(%)	
		件数	請負金額	件数	請負金額	件数	請負金額	件数	請負金額
国	農林水産省	53	3,029	50	4,508	3	-1,478	6.0	-32.8
	国土交通省	63	10,955	70	26,447	-7	-15,491	-10.0	-58.6
	その他	1	97	3	155	-2	-57	-66.7	-37.2
	小計	117	14,083	123	31,111	-6	-17,028	-4.9	-54.7
独立行政 法人等	国立大学法人	1	20	0	0	1	20	-	-
	東日本高速道路(株)	8	3,150	6	1,983	2	1,166	33.3	58.8
	都市再生機構	2	287	3	398	-1	-111	-33.3	-27.9
	その他	0	0	0	0	0	0	-	-
小計	11	3,458	9	2,382	2	1,075	22.2	45.2	
岩手県	県土整備部	242	22,550	295	36,231	-53	-13,681	-18.0	-37.8
	農林水産部	47	4,819	106	17,539	-59	-12,720	-55.7	-72.5
	その他	70	11,804	32	7,957	38	3,847	118.8	48.3
	小計	359	39,173	433	61,728	-74	-22,554	-17.1	-36.5
市町村		284	15,217	436	16,552	-152	-1,335	-34.9	-8.1
地方公社		0	0	3	723	-3	-723	-	-
その他		28	7,624	25	5,470	3	2,154	12.0	39.4
合計		799	79,557	1,029	117,968	-230	-38,410	-22.4	-32.6



市町村別前払金保証取扱高(5月単月)

【金額単位:百万円】

発注者	区分	令和3年5月		令和2年5月		増減額		増減率(%)	
		件数	請負金額	件数	請負金額	件数	請負金額	件数	請負金額
市	盛岡市	5	551	10	601	-5	-49	-50.0	-8.2
	釜石市	8	323	21	451	-13	-127	-61.9	-28.3
	宮古市	12	357	19	490	-7	-132	-36.8	-27.0
	一関市	16	831	17	769	-1	61	-5.9	8.0
	大船渡市	6	362	3	51	3	311	100.0	608.2
	花巻市	5	399	8	336	-3	63	-37.5	18.8
	北上市	6	923	12	629	-6	293	-50.0	46.7
	久慈市	2	80	5	62	-3	17	-60.0	28.1
	遠野市	3	203	1	5	2	198	200.0	3,811.2
	陸前高田市	0	0	1	25	-1	-25	-	-
	二戸市	6	119	2	11	4	107	200.0	907.0
	八幡平市	4	40	5	148	-1	-108	-20.0	-72.6
	奥州市	6	115	16	205	-10	-90	-62.5	-43.8
	滝沢市	4	37	4	91	0	-53	0.0	-59.2
小計		83	4,347	124	3,881	-41	466	-33.1	12.0
町	雫石町	3	152	1	2	2	150	200.0	6,997.4
	葛巻町	0	0	-1	-2,637	1	2,637	-100.0	-100.0
	岩手町	2	10	0	0	2	10	-	-
	紫波町	3	804	1	12	2	792	200.0	6,582.9
	矢巾町	6	32	2	10	4	21	200.0	201.8
	金ヶ崎町	6	110	8	71	-2	38	-25.0	53.5
	平泉町	0	0	2	56	-2	-56	-	-
	住田町	1	19	1	2	0	17	0.0	847.4
	大槌町	1	36	4	227	-3	-191	-75.0	-84.1
	岩泉町	2	27	2	33	0	-5	0.0	-15.5
	山田町	8	158	5	77	3	80	60.0	104.1
	軽米町	3	20	1	5	2	15	200.0	280.6
	一戸町	1	10	1	25	0	-14	0.0	-59.3
	西和賀町	3	15	5	57	-2	-42	-40.0	-73.9
	洋野町	0	0	2	45	-2	-45	-	-
小計		39	1,398	34	-2,010	5	3,409	14.7	-169.6
村	田野畑村	5	69	10	420	-5	-351	-50.0	-83.5
	普代村	8	222	3	181	5	41	166.7	22.7
	野田村	0	0	0	0	0	0	-	-
	九戸村	2	28	1	18	1	9	100.0	54.3
	小計		15	319	14	620	1	-300	7.1
合計		137	6,066	172	2,491	-35	3,574	-20.3	143.5

市町村別前払金保証取扱高(4~5月累計)

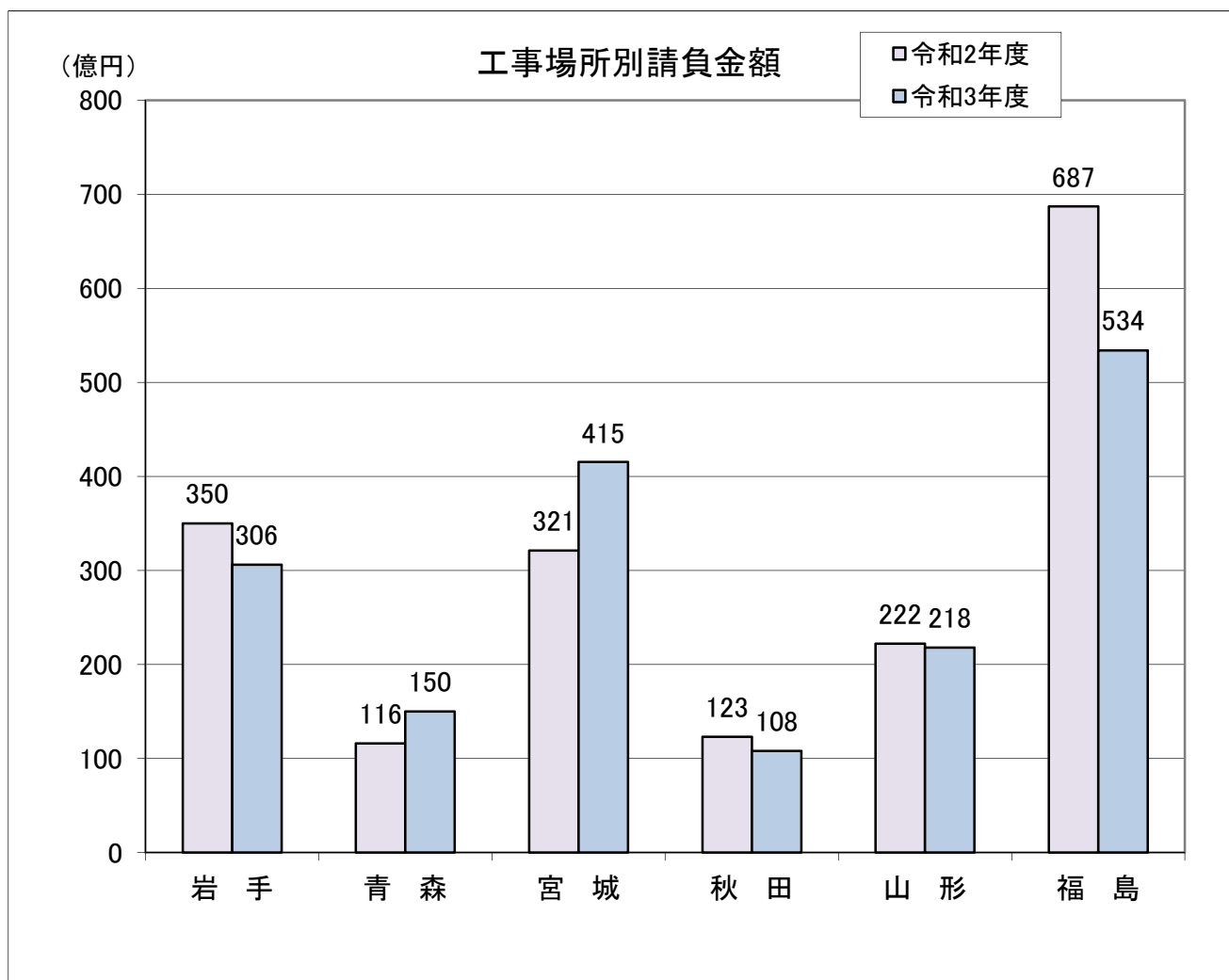
【金額単位:百万円】

区分 発注者		令和3年5月		令和2年5月		増減額		増減率(%)	
		件数	請負金額	件数	請負金額	件数	請負金額	件数	請負金額
市	盛岡市	24	2,549	38	2,705	-14	-156	-36.8	-5.8
	釜石市	14	635	35	1,354	-21	-719	-60.0	-53.1
	宮古市	33	1,368	48	1,709	-15	-341	-31.3	-19.9
	一関市	16	831	54	1,757	-38	-925	-70.4	-52.7
	大船渡市	11	554	10	461	1	93	10.0	20.2
	花巻市	12	618	12	574	0	44	0.0	7.7
	北上市	16	1,612	22	1,834	-6	-221	-27.3	-12.1
	久慈市	6	229	23	425	-17	-195	-73.9	-46.0
	遠野市	6	379	6	201	0	177	0.0	88.0
	陸前高田市	4	118	20	2,223	-16	-2,104	-80.0	-94.7
	二戸市	19	422	7	187	12	235	171.4	125.5
	八幡平市	5	1,789	9	242	-4	1,546	-44.4	636.6
	奥州市	15	314	21	564	-6	-250	-28.6	-44.4
	滝沢市	5	47	4	91	1	-43	25.0	-47.8
小計		186	11,472	309	14,334	-123	-2,861	-39.8	-20.0
町	雫石町	6	253	3	102	3	150	100.0	146.8
	葛巻町	4	61	2	-2,557	2	2,619	100.0	-102.4
	岩手町	2	10	1	11	1	-1	100.0	-10.9
	紫波町	4	808	4	24	0	784	0.0	3,243.5
	矢巾町	11	49	7	63	4	-14	57.1	-22.5
	金ヶ崎町	6	110	15	147	-9	-37	-60.0	-25.2
	平泉町	3	86	6	98	-3	-12	-50.0	-12.3
	住田町	1	19	2	25	-1	-5	-50.0	-21.4
	大槌町	2	46	13	2,137	-11	-2,090	-84.6	-97.8
	岩泉町	2	27	2	33	0	-5	0.0	-15.5
	山田町	11	648	7	105	4	543	57.1	515.5
	軽米町	4	29	3	24	1	4	33.3	20.2
	一戸町	4	146	7	224	-3	-78	-42.9	-34.8
	西和賀町	12	715	6	77	6	638	100.0	826.9
	洋野町	7	199	19	265	-12	-66	-63.2	-25.2
小計		79	3,214	97	784	-18	2,430	-18.6	309.9
村	田野畑村	5	69	17	1,067	-12	-998	-70.6	-93.5
	普代村	10	363	12	347	-2	15	-16.7	4.4
	野田村	1	48	0	0	1	48	-	-
	九戸村	3	48	1	18	2	30	200.0	168.7
小計		19	529	30	1,433	-11	-904	-36.7	-63.1
合計		284	15,217	436	16,552	-152	-1,335	-34.9	-8.1

東北6県の前払金保証取扱高(5月単月)

【金額単位：百万円】

区分 工事場所	令和3年5月		令和2年5月		増減額		増減率(%)	
	件数	請負金額	件数	請負金額	件数	請負金額	件数	請負金額
岩手	272	30,664	312	35,076	-40	-4,412	-12.8	-12.6
青森	281	15,021	248	11,632	33	3,389	13.3	29.1
宮城	355	41,530	414	32,161	-59	9,369	-14.3	29.1
秋田	212	10,804	204	12,396	8	-1,591	3.9	-12.8
山形	358	21,892	282	22,208	76	-315	27.0	-1.4
福島	458	53,492	477	68,799	-19	-15,307	-4.0	-22.2
合計	1,936	173,406	1,937	182,274	-1	-8,868	-0.1	-4.9



東北6県の前払金保証取扱高(4~5月累計)

【金額単位：百万円】

工事場所	令和3年5月		令和2年5月		増減額		増減率(%)	
	件数	請負金額	件数	請負金額	件数	請負金額	件数	請負金額
岩手	799	79,557	1,029	117,968	-230	-38,410	-22.4	-32.6
青森	781	52,429	671	44,369	110	8,060	16.4	18.2
宮城	867	82,490	1,054	99,732	-187	-17,242	-17.7	-17.3
秋田	547	39,829	509	43,377	38	-3,548	7.5	-8.2
山形	768	49,106	609	43,687	159	5,418	26.1	12.4
福島	885	109,507	992	142,289	-107	-32,781	-10.8	-23.0
合計	4,647	412,919	4,864	491,423	-217	-78,504	-4.5	-16.0

