

前払金保証工事から見た 岩手県内の公共工事の動向

(令和3年7月)

◆保証統計の集計基準について

- 当社が前払金保証を行った岩手県内の工事について集計しています。
- 集計は、当社が前払金保証契約を締結した日(保証契約日といいます。)を基準としています。工事の請負契約日と保証契約日との間には、若干のタイムラグ(概ね半月以内)が発生する場合があります。



東日本建設業保証株式会社

岩手支店

〒020-0873 盛岡市松尾町17番9号 岩手県建設会館2階

TEL 019-624-4480 FAX 0120-027-216

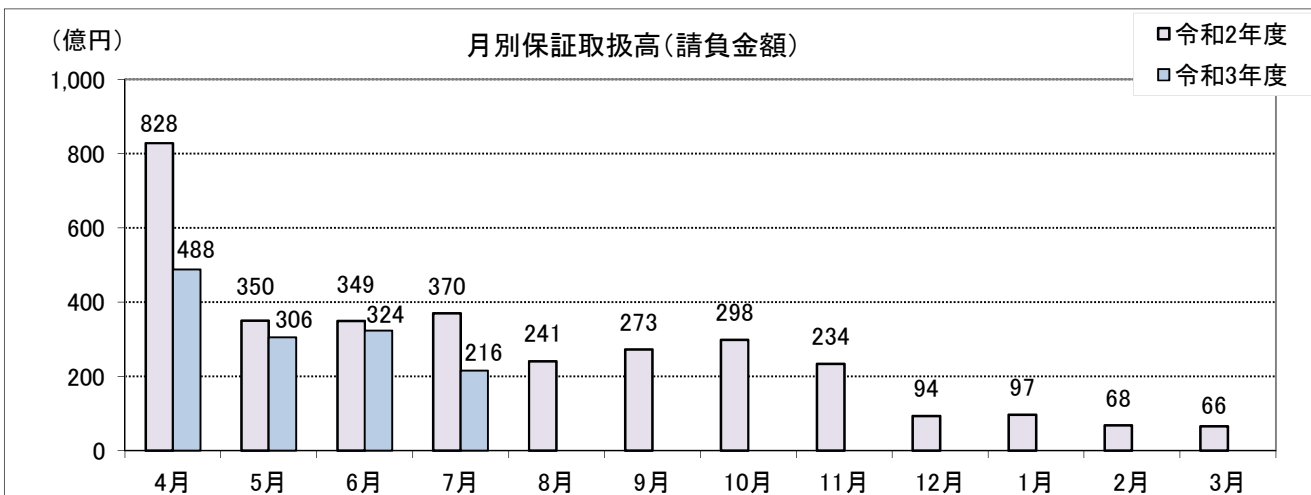
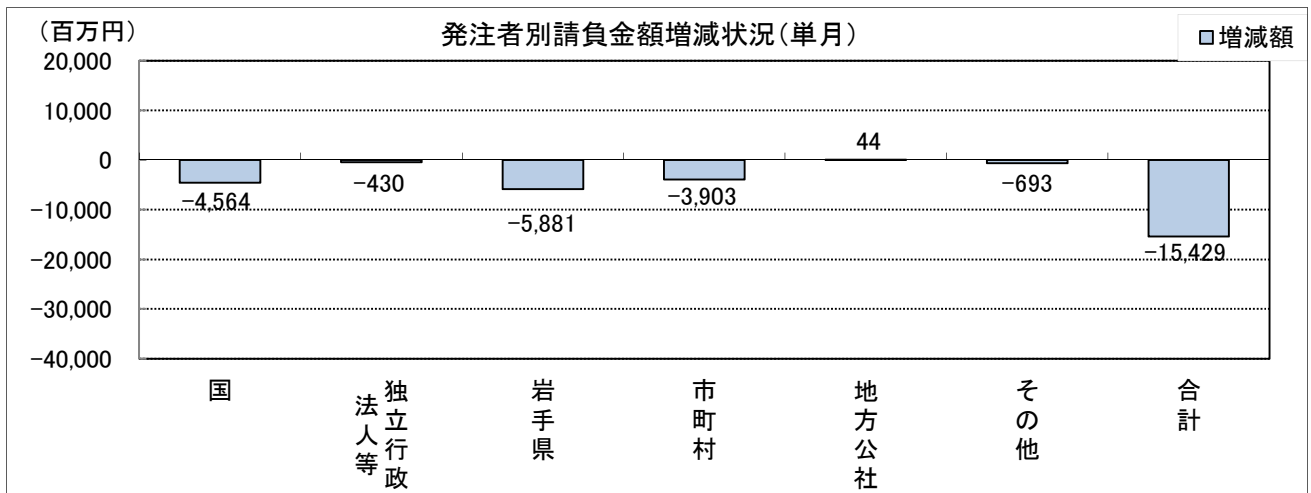
<https://www.ejcs.co.jp>

岩手県内発注者別の前払金保証取扱高(7月単月)

当月の保証取扱は、件数が411件(前年同月比-24.7%減)、請負金額が216億円(同-41.6%減)となった。

【金額単位:百万円】

発注者	区分	令和3年7月		令和2年7月		増減額		増減率(%)	
		件数	請負金額	件数	請負金額	件数	請負金額	件数	請負金額
国	農林水産省	17	1,609	12	1,002	5	606	41.7	60.5
	国土交通省	21	3,759	35	8,885	-14	-5,126	-40.0	-57.7
	その他	1	25	3	70	-2	-44	-66.7	-63.3
	小計	39	5,393	50	9,958	-11	-4,564	-22.0	-45.8
独立行政法人等	国立大学法人	0	0	1	30	-1	-30	-	-
	東日本高速道路(株)	1	144	3	485	-2	-340	-66.7	-70.2
	都市再生機構	0	0	1	15	-1	-15	-	-
	その他	0	0	1	43	-1	-43	-	-
小計	1	144	6	574	-5	-430	-83.3	-74.8	
岩手県	県土整備部	70	5,174	93	9,359	-23	-4,185	-24.7	-44.7
	農林水産部	36	1,675	41	2,507	-5	-832	-12.2	-33.2
	その他	20	731	27	1,595	-7	-863	-25.9	-54.1
	小計	126	7,582	161	13,463	-35	-5,881	-21.7	-43.7
市町村		232	8,237	318	12,141	-86	-3,903	-27.0	-32.2
地方公社		1	44	0	0	1	44	-	-
その他		12	261	11	955	1	-693	9.1	-72.7
合計		411	21,663	546	37,093	-135	-15,429	-24.7	-41.6

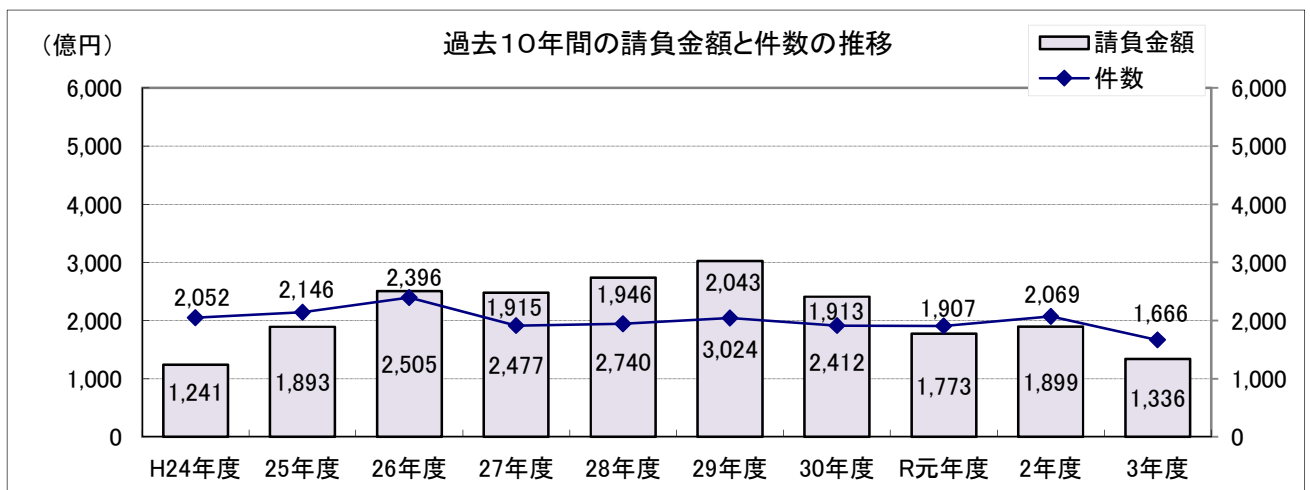
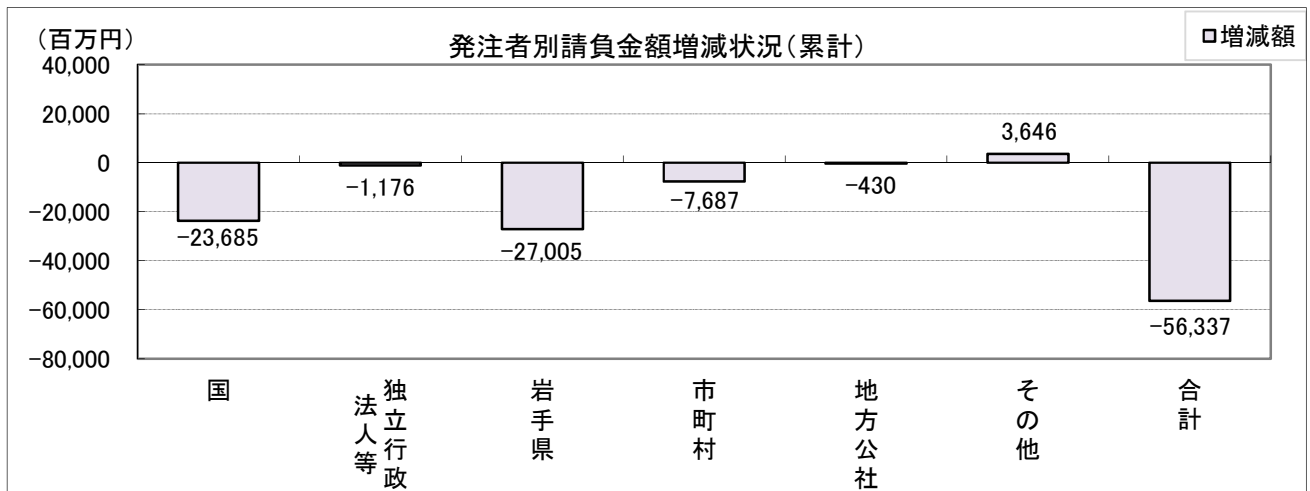


岩手県内発注者別の前払金保証取扱高(4~7月累計)

7月までの保証取扱は、件数が1,666件(前年同期比-19.5%減)、請負金額が1,336億円(同-29.7%減)となっている。

【金額単位:百万円】

発注者	区分	令和3年7月		令和2年7月		増減額		増減率(%)	
		件数	請負金額	件数	請負金額	件数	請負金額	件数	請負金額
国	農林水産省	96	5,921	77	6,435	19	-513	24.7	-8.0
	国土交通省	104	20,626	129	43,700	-25	-23,074	-19.4	-52.8
	その他	3	128	6	225	-3	-97	-50.0	-43.1
	小計	203	26,676	212	50,362	-9	-23,685	-4.2	-47.0
独立行政 法人等	国立大学法人	2	50	1	30	1	20	100.0	66.7
	東日本高速道路(株)	10	3,869	14	4,887	-4	-1,018	-28.6	-20.8
	都市再生機構	2	287	4	414	-2	-126	-50.0	-30.6
	その他	0	0	2	50	-2	-50	-	-
小計	14	4,206	21	5,382	-7	-1,176	-33.3	-21.8	
岩手県	県土整備部	395	35,103	475	52,276	-80	-17,172	-16.8	-32.9
	農林水産部	118	7,648	172	21,084	-54	-13,435	-31.4	-63.7
	その他	113	14,376	81	10,773	32	3,603	39.5	33.4
	小計	626	57,129	728	84,134	-102	-27,005	-14.0	-32.1
市町村	746	34,340	1,050	42,027	-304	-7,687	-29.0	-18.3	
地方公社	3	380	4	810	-1	-430	-25.0	-53.1	
その他	74	10,908	54	7,261	20	3,646	37.0	50.2	
合計	1,666	133,640	2,069	189,978	-403	-56,337	-19.5	-29.7	



市町村別前払金保証取扱高(7月単月)

【金額単位:百万円】

発注者	区分	令和3年7月		令和2年7月		増減額		増減率(%)	
		件数	請負金額	件数	請負金額	件数	請負金額	件数	請負金額
市	盛岡市	52	2,991	44	2,443	8	547	18.2	22.4
	釜石市	2	4	17	786	-15	-782	-88.2	-99.4
	宮古市	6	74	32	650	-26	-575	-81.3	-88.6
	一関市	17	604	14	500	3	104	21.4	20.9
	大船渡市	4	137	10	776	-6	-639	-60.0	-82.3
	花巻市	15	422	16	579	-1	-156	-6.3	-27.1
	北上市	14	522	16	967	-2	-445	-12.5	-46.0
	久慈市	14	299	18	421	-4	-122	-22.2	-29.0
	遠野市	6	76	7	871	-1	-795	-14.3	-91.3
	陸前高田市	3	70	15	375	-12	-305	-80.0	-81.3
	二戸市	5	63	5	61	0	2	0.0	3.5
	八幡平市	6	139	5	119	1	19	20.0	16.3
	奥州市	13	804	18	393	-5	410	-27.8	104.3
	滝沢市	3	127	10	138	-7	-10	-70.0	-7.7
小計	160	6,336	227	9,085	-67	-2,748	-29.5	-30.3	
町	雫石町	3	118	6	112	-3	6	-50.0	5.3
	葛巻町	1	84	1	6	0	77	0.0	1,276.6
	岩手町	1	117	1	28	0	89	0.0	319.6
	紫波町	3	48	2	19	1	28	50.0	149.4
	矢巾町	3	57	2	20	1	37	50.0	181.2
	金ヶ崎町	16	218	8	216	8	1	100.0	0.7
	平泉町	4	52	6	71	-2	-18	-33.3	-26.6
	住田町	2	14	2	129	0	-115	0.0	-88.6
	大槌町	3	19	14	601	-11	-582	-78.6	-96.8
	岩泉町	0	0	2	128	-2	-128	-	-
	山田町	10	256	6	231	4	24	66.7	10.8
	軽米町	4	42	3	59	1	-17	33.3	-29.2
	一戸町	4	403	4	55	0	347	0.0	621.9
	西和賀町	5	54	8	158	-3	-104	-37.5	-65.9
	洋野町	4	175	4	376	0	-201	0.0	-53.6
小計	63	1,661	69	2,216	-6	-555	-8.7	-25.1	
村	田野畑村	3	85	10	571	-7	-485	-70.0	-85.0
	普代村	3	58	5	177	-2	-118	-40.0	-67.0
	野田村	3	95	7	90	-4	4	-57.1	5.5
	九戸村	0	0	0	0	0	0	-	-
小計	9	239	22	839	-13	-599	-59.1	-71.4	
合計	232	8,237	318	12,141	-86	-3,903	-27.0	-32.2	

市町村別前払金保証取扱高(4~7月累計)

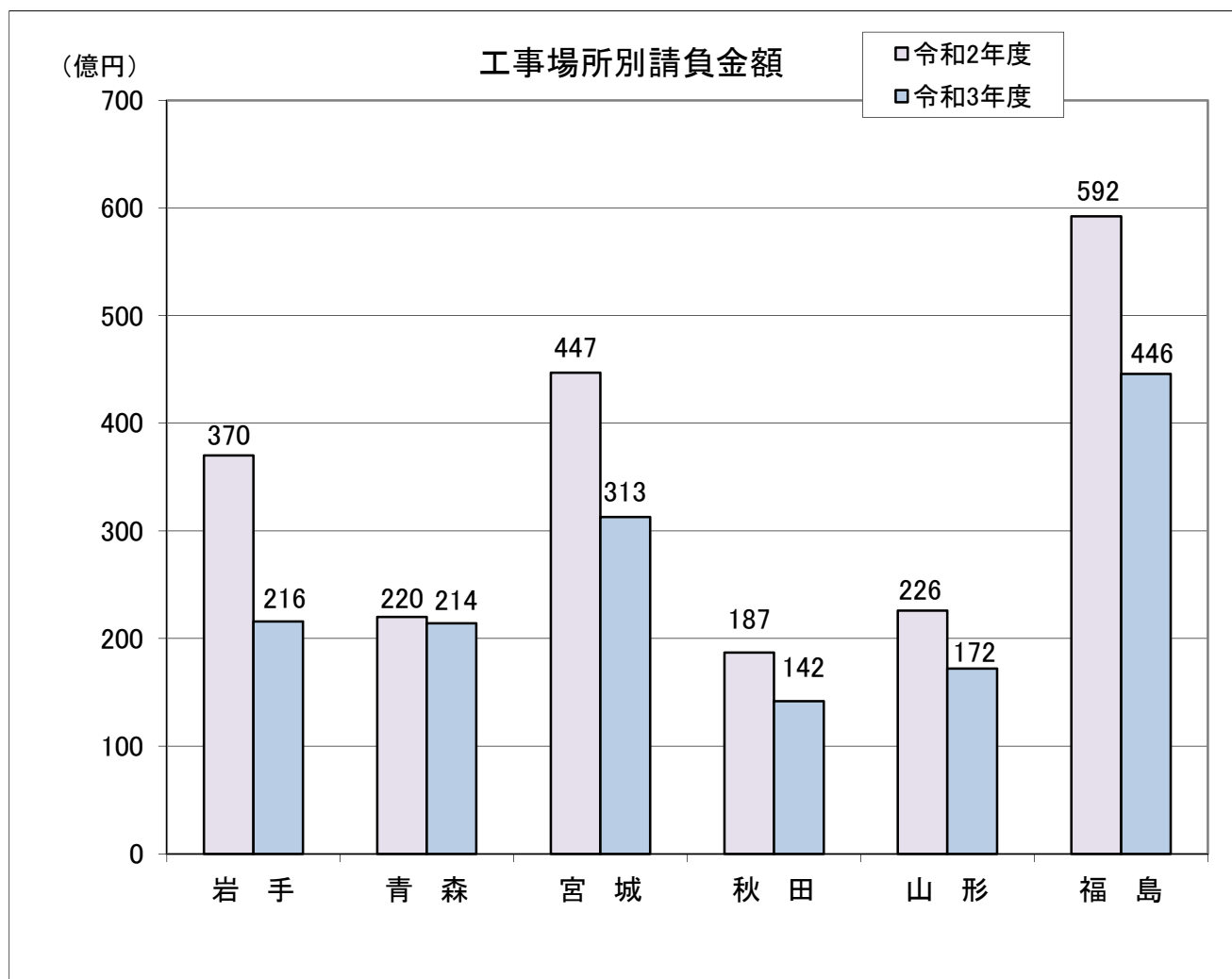
【金額単位:百万円】

区分 発注者		令和3年7月		令和2年7月		増減額		増減率(%)	
		件数	請負金額	件数	請負金額	件数	請負金額	件数	請負金額
市	盛岡市	95	6,613	116	6,867	-21	-253	-18.1	-3.7
	釜石市	20	897	72	2,754	-52	-1,856	-72.2	-67.4
	宮古市	61	1,740	113	3,517	-52	-1,776	-46.0	-50.5
	一関市	65	2,695	93	3,121	-28	-425	-30.1	-13.6
	大船渡市	20	1,195	28	1,642	-8	-446	-28.6	-27.2
	花巻市	37	1,315	42	1,669	-5	-354	-11.9	-21.2
	北上市	42	4,039	49	3,460	-7	579	-14.3	16.7
	久慈市	33	958	54	1,177	-21	-218	-38.9	-18.5
	遠野市	16	832	15	1,180	1	-348	6.7	-29.5
	陸前高田市	15	365	48	5,514	-33	-5,148	-68.8	-93.4
	二戸市	28	641	19	512	9	128	47.4	25.0
	八幡平市	16	2,013	17	438	-1	1,574	-5.9	358.6
	奥州市	45	1,398	54	1,682	-9	-284	-16.7	-16.9
	滝沢市	13	382	28	577	-15	-194	-53.6	-33.6
小計		506	25,092	748	34,117	-242	-9,025	-32.4	-26.5
町	雫石町	11	596	17	299	-6	296	-35.3	98.9
	葛巻町	8	196	6	-2,496	2	2,693	33.3	-
	岩手町	7	157	2	39	5	118	250.0	297.1
	紫波町	9	890	9	70	0	819	0.0	1,163.8
	矢巾町	20	291	13	101	7	189	53.8	186.2
	金ヶ崎町	25	364	33	476	-8	-111	-24.2	-23.4
	平泉町	15	1,294	19	525	-4	769	-21.1	146.5
	住田町	5	89	6	404	-1	-314	-16.7	-77.8
	大槌町	11	97	31	3,361	-20	-3,263	-64.5	-97.1
	岩泉町	11	627	10	564	1	63	10.0	11.2
	山田町	28	1,140	19	539	9	600	47.4	111.2
	軽米町	12	112	8	103	4	8	50.0	8.2
	一戸町	10	559	14	309	-4	250	-28.6	80.9
	西和賀町	20	1,481	16	280	4	1,200	25.0	427.7
	洋野町	14	397	25	705	-11	-308	-44.0	-43.7
小計		206	8,297	228	5,285	-22	3,011	-9.6	57.0
村	田野畑村	10	220	33	1,762	-23	-1,541	-69.7	-87.5
	普代村	14	427	30	726	-16	-299	-53.3	-41.2
	野田村	5	214	9	109	-4	104	-44.4	95.0
	九戸村	5	88	2	24	3	63	150.0	255.8
	小計		34	950	74	2,623	-40	-1,673	-54.1
合計		746	34,340	1,050	42,027	-304	-7,687	-29.0	-18.3

東北6県の前払金保証取扱高(7月単月)

【金額単位：百万円】

区分 工事場所	令和3年7月		令和2年7月		増減額		増減率(%)	
	件数	請負金額	件数	請負金額	件数	請負金額	件数	請負金額
岩手	411	21,663	546	37,093	-135	-15,429	-24.7	-41.6
青森	533	21,400	577	22,036	-44	-635	-7.6	-2.9
宮城	588	31,313	694	44,755	-106	-13,442	-15.3	-30.0
秋田	346	14,284	341	18,791	5	-4,507	1.5	-24.0
山形	388	17,212	412	22,670	-24	-5,458	-5.8	-24.1
福島	857	44,629	942	59,252	-85	-14,622	-9.0	-24.7
合計	3,123	150,503	3,512	204,599	-389	-54,096	-11.1	-26.4



東北6県の前払金保証取扱高(4~7月累計)

【金額単位：百万円】

工事場所	令和3年7月		令和2年7月		増減額		増減率(%)	
	件数	請負金額	件数	請負金額	件数	請負金額	件数	請負金額
岩手	1,666	133,640	2,069	189,978	-403	-56,337	-19.5	-29.7
青森	1,778	106,291	1,740	93,422	38	12,869	2.2	13.8
宮城	1,953	147,291	2,375	189,169	-422	-41,878	-17.8	-22.1
秋田	1,203	71,489	1,218	82,122	-15	-10,633	-1.2	-12.9
山形	1,574	89,583	1,420	82,617	154	6,966	10.8	8.4
福島	2,463	210,266	2,780	268,458	-317	-58,191	-11.4	-21.7
合計	10,637	758,563	11,602	905,768	-965	-147,205	-8.3	-16.3

