

# 前払金保証工事から見た 岩手県内の公共工事の動向

(令和3年8月)

◆保証統計の集計基準について

- 当社が前払金保証を行った岩手県内の工事について集計しています。
- 集計は、当社が前払金保証契約を締結した日(保証契約日といいます。)を基準としています。工事の請負契約日と保証契約日との間には、若干のタイムラグ(概ね半月以内)が発生する場合があります。



東日本建設業保証株式会社

岩手支店

〒020-0873 盛岡市松尾町17番9号 岩手県建設会館2階

TEL 019-624-4480 FAX 0120-027-216

<https://www.ejcs.co.jp>

---

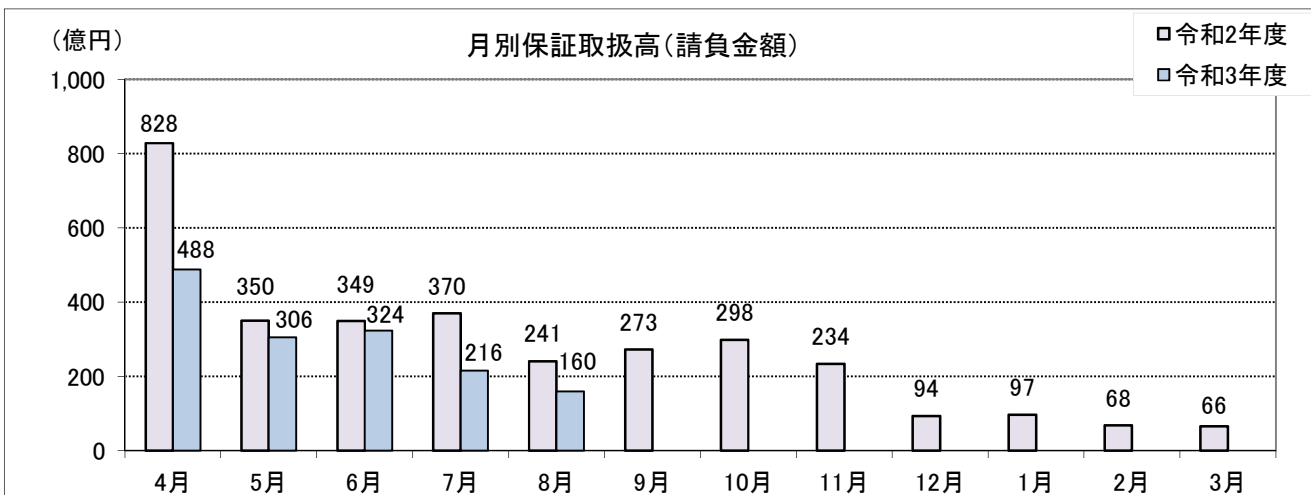
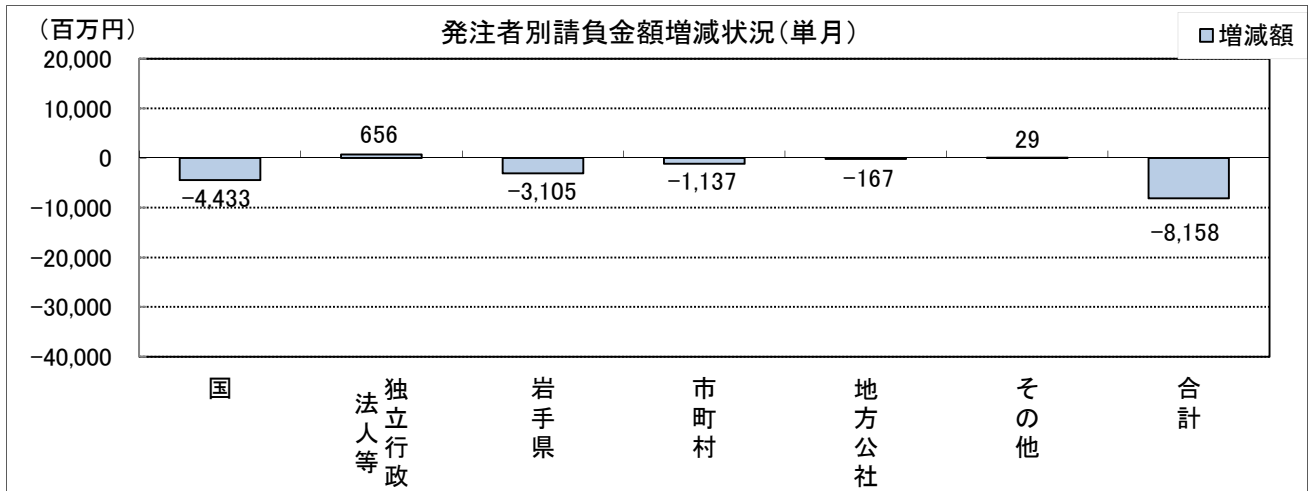
---

# 岩手県内発注者別の前払金保証取扱高(8月単月)

当月の保証取扱は、件数が374件(前年同月比-9%減)、請負金額が160億円(同-33.8%減)となった。

【金額単位:百万円】

| 発注者     | 区分         | 令和3年8月 |        | 令和2年8月 |        | 増減額    |        | 増減率(%)  |         |
|---------|------------|--------|--------|--------|--------|--------|--------|---------|---------|
|         |            | 件数     | 請負金額   | 件数     | 請負金額   | 件数     | 請負金額   | 件数      | 請負金額    |
| 国       | 農林水産省      | 9      | 650    | 16     | 1,466  | -7     | -815   | -43.8   | -55.6   |
|         | 国土交通省      | 18     | 2,069  | 27     | 6,225  | -9     | -4,156 | -33.3   | -66.8   |
|         | その他        | 2      | 663    | 2      | 124    | 0      | 538    | 0.0     | 432.5   |
|         | 小計         | 29     | 3,383  | 45     | 7,816  | -16    | -4,433 | -35.6   | -56.7   |
| 独立行政法人等 | 国立大学法人     | 4      | 599    | 1      | 16     | 3      | 582    | 300.0   | 3,475.1 |
|         | 東日本高速道路(株) | 2      | 73     | 0      | 0      | 2      | 73     | -       | -       |
|         | 都市再生機構     | 0      | 0      | 0      | 0      | 0      | 0      | -       | -       |
|         | その他        | 0      | 0      | 0      | 0      | 0      | 0      | -       | -       |
| 小計      | 6          | 673    | 1      | 16     | 5      | 656    | 500.0  | 3,913.8 |         |
| 岩手県     | 県土整備部      | 51     | 1,932  | 70     | 4,613  | -19    | -2,681 | -27.1   | -58.1   |
|         | 農林水産部      | 42     | 1,845  | 39     | 3,145  | 3      | -1,300 | 7.7     | -41.3   |
|         | その他        | 20     | 1,159  | 19     | 283    | 1      | 876    | 5.3     | 309.1   |
|         | 小計         | 113    | 4,937  | 128    | 8,043  | -15    | -3,105 | -11.7   | -38.6   |
| 市町村     | 214        | 6,522  | 222    | 7,659  | -8     | -1,137 | -3.6   | -14.9   |         |
| 地方公社    | 0          | 0      | 1      | 167    | -1     | -167   | -      | -       |         |
| その他     | 12         | 492    | 14     | 463    | -2     | 29     | -14.3  | 6.3     |         |
| 合計      |            | 374    | 16,008 | 411    | 24,167 | -37    | -8,158 | -9.0    | -33.8   |

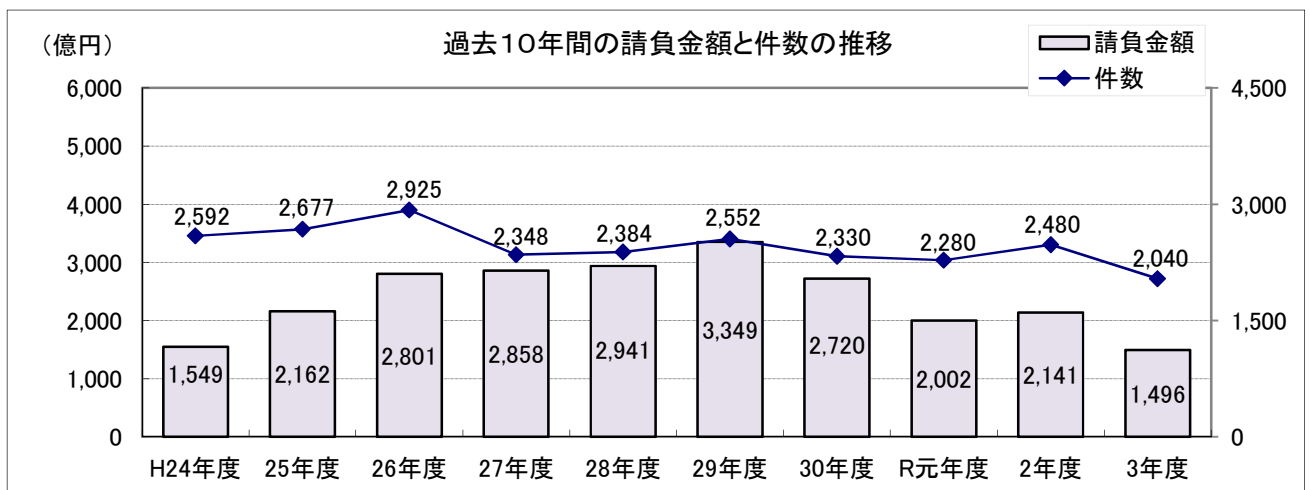
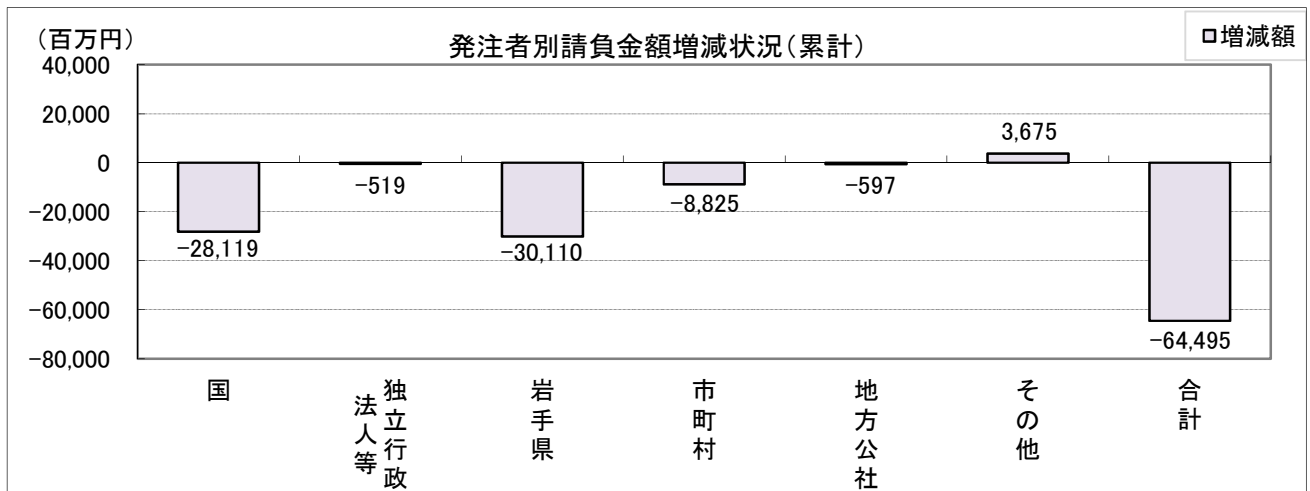


# 岩手県内発注者別の前払金保証取扱高(4~8月累計)

8月までの保証取扱は、件数が2,040件(前年同期比-17.7%減)、請負金額が1,496億円(同-30.1%減)となっている。

【金額単位:百万円】

| 発注者         | 区分         | 令和3年8月 |         | 令和2年8月 |         | 増減額  |         | 増減率(%) |         |
|-------------|------------|--------|---------|--------|---------|------|---------|--------|---------|
|             |            | 件数     | 請負金額    | 件数     | 請負金額    | 件数   | 請負金額    | 件数     | 請負金額    |
| 国           | 農林水産省      | 105    | 6,572   | 93     | 7,901   | 12   | -1,329  | 12.9   | -16.8   |
|             | 国土交通省      | 122    | 22,695  | 156    | 49,926  | -34  | -27,231 | -21.8  | -54.5   |
|             | その他        | 5      | 792     | 8      | 350     | -3   | 441     | -37.5  | 125.9   |
|             | 小計         | 232    | 30,059  | 257    | 58,179  | -25  | -28,119 | -9.7   | -48.3   |
| 独立行政<br>法人等 | 国立大学法人     | 6      | 649     | 2      | 46      | 4    | 602     | 200.0  | 1,288.2 |
|             | 東日本高速道路(株) | 12     | 3,942   | 14     | 4,887   | -2   | -945    | -14.3  | -19.3   |
|             | 都市再生機構     | 2      | 287     | 4      | 414     | -2   | -126    | -50.0  | -30.6   |
|             | その他        | 0      | 0       | 2      | 50      | -2   | -50     | -      | -       |
|             | 小計         | 20     | 4,879   | 22     | 5,399   | -2   | -519    | -9.1   | -9.6    |
| 岩手県         | 県土整備部      | 446    | 37,036  | 545    | 56,890  | -99  | -19,854 | -18.2  | -34.9   |
|             | 農林水産部      | 160    | 9,493   | 211    | 24,229  | -51  | -14,736 | -24.2  | -60.8   |
|             | その他        | 133    | 15,536  | 100    | 11,056  | 33   | 4,479   | 33.0   | 40.5    |
|             | 小計         | 739    | 62,066  | 856    | 92,177  | -117 | -30,110 | -13.7  | -32.7   |
|             | 市町村        | 960    | 40,862  | 1,272  | 49,687  | -312 | -8,825  | -24.5  | -17.8   |
|             | 地方公社       | 3      | 380     | 5      | 977     | -2   | -597    | -40.0  | -61.1   |
|             | その他        | 86     | 11,400  | 68     | 7,724   | 18   | 3,675   | 26.5   | 47.6    |
|             | 合計         | 2,040  | 149,649 | 2,480  | 214,145 | -440 | -64,495 | -17.7  | -30.1   |



# 市町村別前払金保証取扱高(8月単月)

【金額単位:百万円】

| 発注者 | 区分    | 令和3年8月 |       | 令和2年8月 |       | 増減額 |        | 増減率(%) |         |
|-----|-------|--------|-------|--------|-------|-----|--------|--------|---------|
|     |       | 件数     | 請負金額  | 件数     | 請負金額  | 件数  | 請負金額   | 件数     | 請負金額    |
| 市   | 盛岡市   | 28     | 946   | 27     | 913   | 1   | 33     | 3.7    | 3.6     |
|     | 釜石市   | 3      | 71    | 13     | 452   | -10 | -380   | -76.9  | -84.2   |
|     | 宮古市   | 11     | 208   | 29     | 954   | -18 | -746   | -62.1  | -78.2   |
|     | 一関市   | 23     | 587   | 13     | 171   | 10  | 415    | 76.9   | 241.4   |
|     | 大船渡市  | 8      | 359   | 7      | 357   | 1   | 2      | 14.3   | 0.6     |
|     | 花巻市   | 15     | 348   | 13     | 586   | 2   | -237   | 15.4   | -40.5   |
|     | 北上市   | 10     | 292   | 9      | 167   | 1   | 125    | 11.1   | 74.7    |
|     | 久慈市   | 12     | 607   | 15     | 348   | -3  | 258    | -20.0  | 74.3    |
|     | 遠野市   | 2      | 26    | 5      | 242   | -3  | -216   | -60.0  | -89.2   |
|     | 陸前高田市 | 4      | 272   | 8      | 322   | -4  | -49    | -50.0  | -15.4   |
|     | 二戸市   | 10     | 330   | 3      | 322   | 7   | 7      | 233.3  | 2.5     |
|     | 八幡平市  | 3      | 32    | 5      | 599   | -2  | -566   | -40.0  | -94.5   |
|     | 奥州市   | 18     | 880   | 6      | 98    | 12  | 782    | 200.0  | 797.7   |
|     | 滝沢市   | 12     | 171   | 11     | 221   | 1   | -49    | 9.1    | -22.4   |
| 小計  |       | 159    | 5,135 | 164    | 5,756 | -5  | -621   | -3.0   | -10.8   |
| 町   | 雫石町   | 5      | 64    | 2      | 51    | 3   | 13     | 150.0  | 25.3    |
|     | 葛巻町   | 4      | 113   | 1      | 8     | 3   | 104    | 300.0  | 1,235.1 |
|     | 岩手町   | 3      | 40    | 0      | 0     | 3   | 40     | -      | -       |
|     | 紫波町   | 1      | 6     | 5      | 425   | -4  | -418   | -80.0  | -98.5   |
|     | 矢巾町   | 1      | 3     | 4      | 19    | -3  | -16    | -75.0  | -83.1   |
|     | 金ヶ崎町  | 2      | 41    | 6      | 123   | -4  | -81    | -66.7  | -66.1   |
|     | 平泉町   | 6      | 60    | 2      | 14    | 4   | 45     | 200.0  | 315.1   |
|     | 住田町   | 0      | 0     | 0      | 0     | 0   | 0      | -      | -       |
|     | 大槌町   | 2      | 58    | 6      | 299   | -4  | -240   | -66.7  | -80.3   |
|     | 岩泉町   | 3      | 77    | 1      | 4     | 2   | 72     | 200.0  | 1,459.8 |
|     | 山田町   | 3      | 22    | 8      | 205   | -5  | -182   | -62.5  | -89.0   |
|     | 軽米町   | 2      | 29    | 1      | 1     | 1   | 27     | 100.0  | 1,446.0 |
|     | 一戸町   | 5      | 189   | 1      | 144   | 4   | 45     | 400.0  | 31.6    |
|     | 西和賀町  | 10     | 267   | 2      | 52    | 8   | 214    | 400.0  | 409.1   |
|     | 洋野町   | 2      | 46    | 5      | 59    | -3  | -13    | -60.0  | -21.8   |
| 小計  |       | 49     | 1,022 | 44     | 1,410 | 5   | -387   | 11.4   | -27.5   |
| 村   | 田野畑村  | 0      | 0     | 7      | 380   | -7  | -380   | -      | -       |
|     | 普代村   | 3      | 194   | 1      | 6     | 2   | 187    | 200.0  | 2,941.0 |
|     | 野田村   | 1      | 35    | 2      | 44    | -1  | -9     | -50.0  | -20.8   |
|     | 九戸村   | 2      | 134   | 4      | 60    | -2  | 73     | -50.0  | 122.0   |
|     | 小計    |        | 6     | 364    | 14    | 492 | -8     | -128   | -57.1   |
| 合計  |       | 214    | 6,522 | 222    | 7,659 | -8  | -1,137 | -3.6   | -14.9   |

# 市町村別前払金保証取扱高(4~8月累計)

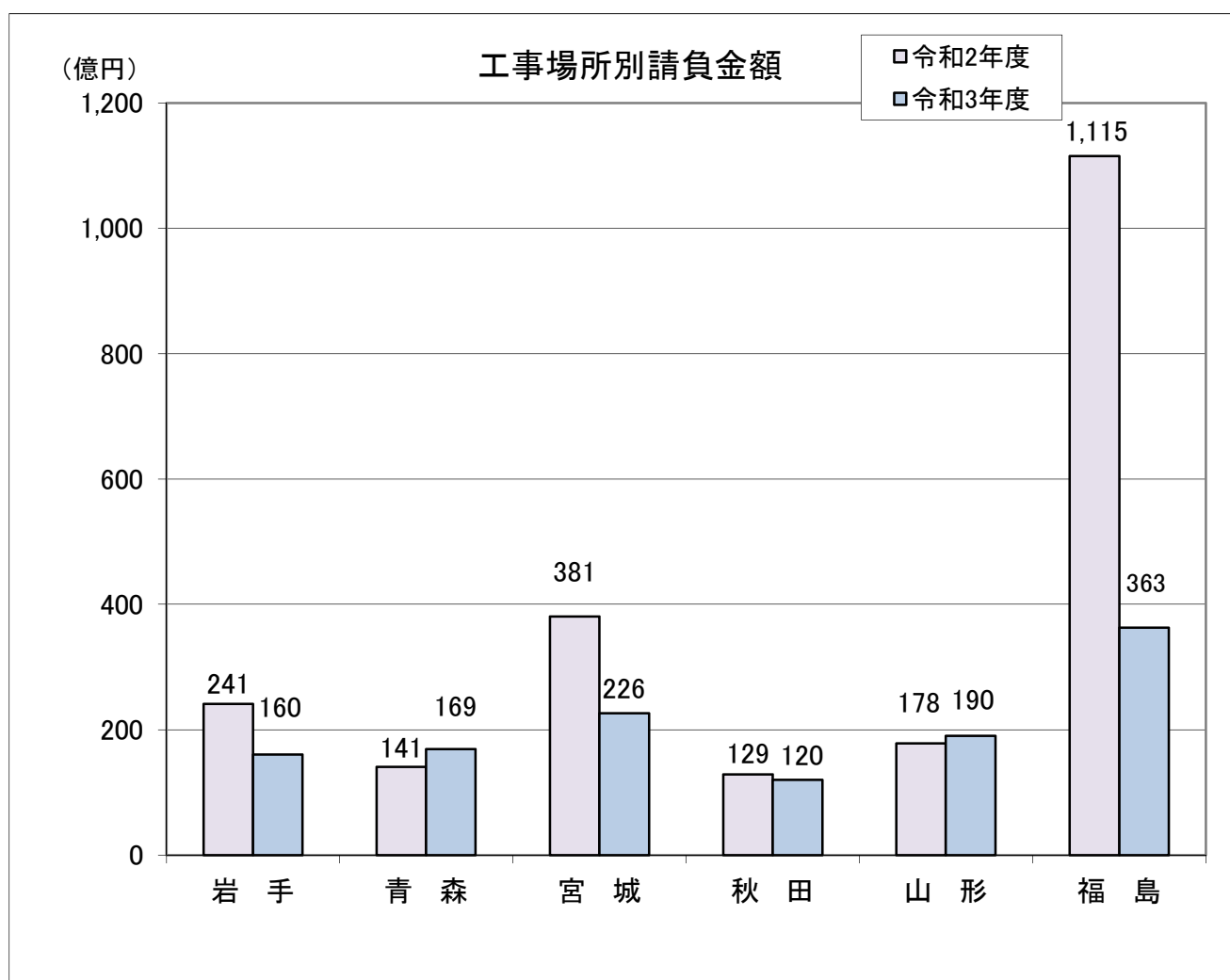
【金額単位:百万円】

| 区分<br>発注者 |       | 令和3年8月 |       | 令和2年8月 |        | 増減額    |        | 増減率(%) |       |
|-----------|-------|--------|-------|--------|--------|--------|--------|--------|-------|
|           |       | 件数     | 請負金額  | 件数     | 請負金額   | 件数     | 請負金額   | 件数     | 請負金額  |
| 市         | 盛岡市   | 123    | 7,559 | 143    | 7,780  | -20    | -220   | -14.0  | -2.8  |
|           | 釜石市   | 23     | 969   | 85     | 3,207  | -62    | -2,237 | -72.9  | -69.8 |
|           | 宮古市   | 72     | 1,948 | 142    | 4,472  | -70    | -2,523 | -49.3  | -56.4 |
|           | 一関市   | 88     | 3,282 | 106    | 3,293  | -18    | -10    | -17.0  | -0.3  |
|           | 大船渡市  | 28     | 1,555 | 35     | 2,000  | -7     | -444   | -20.0  | -22.2 |
|           | 花巻市   | 52     | 1,664 | 55     | 2,256  | -3     | -591   | -5.5   | -26.2 |
|           | 北上市   | 52     | 4,332 | 58     | 3,627  | -6     | 704    | -10.3  | 19.4  |
|           | 久慈市   | 45     | 1,566 | 69     | 1,525  | -24    | 40     | -34.8  | 2.7   |
|           | 遠野市   | 18     | 858   | 20     | 1,423  | -2     | -564   | -10.0  | -39.7 |
|           | 陸前高田市 | 19     | 638   | 56     | 5,836  | -37    | -5,198 | -66.1  | -89.1 |
|           | 二戸市   | 38     | 971   | 22     | 835    | 16     | 136    | 72.7   | 16.3  |
|           | 八幡平市  | 19     | 2,046 | 22     | 1,038  | -3     | 1,007  | -13.6  | 97.1  |
|           | 奥州市   | 63     | 2,278 | 60     | 1,780  | 3      | 498    | 5.0    | 28.0  |
|           | 滝沢市   | 25     | 554   | 39     | 798    | -14    | -243   | -35.9  | -30.5 |
| 小計        | 665   | 30,227 | 912   | 39,874 | -247   | -9,647 | -27.1  | -24.2  |       |
| 町         | 雫石町   | 16     | 660   | 19     | 351    | -3     | 309    | -15.8  | 88.1  |
|           | 葛巻町   | 12     | 309   | 7      | -2,488 | 5      | 2,797  | 71.4   | -     |
|           | 岩手町   | 10     | 198   | 2      | 39     | 8      | 158    | 400.0  | 399.8 |
|           | 紫波町   | 10     | 896   | 14     | 495    | -4     | 401    | -28.6  | 81.0  |
|           | 矢巾町   | 21     | 294   | 17     | 121    | 4      | 173    | 23.5   | 142.9 |
|           | 金ヶ崎町  | 27     | 406   | 39     | 599    | -12    | -192   | -30.8  | -32.2 |
|           | 平泉町   | 21     | 1,354 | 21     | 539    | 0      | 814    | 0.0    | 151.0 |
|           | 住田町   | 5      | 89    | 6      | 404    | -1     | -314   | -16.7  | -77.8 |
|           | 大槌町   | 13     | 156   | 37     | 3,660  | -24    | -3,503 | -64.9  | -95.7 |
|           | 岩泉町   | 14     | 704   | 11     | 569    | 3      | 135    | 27.3   | 23.8  |
|           | 山田町   | 31     | 1,162 | 27     | 745    | 4      | 417    | 14.8   | 56.1  |
|           | 軽米町   | 14     | 141   | 9      | 105    | 5      | 36     | 55.6   | 34.3  |
|           | 一戸町   | 15     | 749   | 15     | 453    | 0      | 295    | 0.0    | 65.3  |
|           | 西和賀町  | 30     | 1,748 | 18     | 333    | 12     | 1,415  | 66.7   | 424.8 |
|           | 洋野町   | 16     | 444   | 30     | 765    | -14    | -321   | -46.7  | -41.9 |
| 小計        | 255   | 9,319  | 272   | 6,695  | -17    | 2,624  | -6.3   | 39.2   |       |
| 村         | 田野畑村  | 10     | 220   | 40     | 2,143  | -30    | -1,922 | -75.0  | -89.7 |
|           | 普代村   | 17     | 621   | 31     | 733    | -14    | -111   | -45.2  | -15.3 |
|           | 野田村   | 6      | 249   | 11     | 154    | -5     | 94     | -45.5  | 61.4  |
|           | 九戸村   | 7      | 223   | 6      | 85     | 1      | 137    | 16.7   | 160.9 |
| 小計        | 40    | 1,314  | 88    | 3,116  | -48    | -1,801 | -54.5  | -57.8  |       |
| 合計        | 960   | 40,862 | 1,272 | 49,687 | -312   | -8,825 | -24.5  | -17.8  |       |

# 東北6県の前払金保証取扱高(8月単月)

【金額単位：百万円】

| 区分<br>工事場所 | 令和3年8月 |         | 令和2年8月 |         | 増減額 |         | 増減率(%) |       |
|------------|--------|---------|--------|---------|-----|---------|--------|-------|
|            | 件数     | 請負金額    | 件数     | 請負金額    | 件数  | 請負金額    | 件数     | 請負金額  |
| 岩手         | 374    | 16,008  | 411    | 24,167  | -37 | -8,158  | -9.0   | -33.8 |
| 青森         | 420    | 16,971  | 394    | 14,169  | 26  | 2,801   | 6.6    | 19.8  |
| 宮城         | 572    | 22,685  | 665    | 38,176  | -93 | -15,491 | -14.0  | -40.6 |
| 秋田         | 310    | 12,023  | 285    | 12,946  | 25  | -923    | 8.8    | -7.1  |
| 山形         | 400    | 19,074  | 329    | 17,872  | 71  | 1,201   | 21.6   | 6.7   |
| 福島         | 687    | 36,396  | 717    | 111,568 | -30 | -75,171 | -4.2   | -67.4 |
| 合計         | 2,763  | 123,160 | 2,801  | 218,901 | -38 | -95,740 | -1.4   | -43.7 |



# 東北6県の前払金保証取扱高(4～8月累計)

【金額単位：百万円】

| 工事場所 | 令和3年8月 |         | 令和2年8月 |           | 増減額    |          | 増減率(%) |       |
|------|--------|---------|--------|-----------|--------|----------|--------|-------|
|      | 件数     | 請負金額    | 件数     | 請負金額      | 件数     | 請負金額     | 件数     | 請負金額  |
| 岩手   | 2,040  | 149,649 | 2,480  | 214,145   | -440   | -64,495  | -17.7  | -30.1 |
| 青森   | 2,198  | 123,263 | 2,134  | 107,591   | 64     | 15,671   | 3.0    | 14.6  |
| 宮城   | 2,525  | 169,976 | 3,040  | 227,346   | -515   | -57,369  | -16.9  | -25.2 |
| 秋田   | 1,513  | 83,512  | 1,503  | 95,069    | 10     | -11,556  | 0.7    | -12.2 |
| 山形   | 1,974  | 108,658 | 1,749  | 100,489   | 225    | 8,168    | 12.9   | 8.1   |
| 福島   | 3,150  | 246,663 | 3,497  | 380,026   | -347   | -133,362 | -9.9   | -35.1 |
| 合計   | 13,400 | 881,723 | 14,403 | 1,124,669 | -1,003 | -242,945 | -7.0   | -21.6 |

