

前払金保証工事から見た 岩手県内の公共工事の動向

(令和3年10月)

◆保証統計の集計基準について

- 当社が前払金保証を行った岩手県内の工事について集計しています。
- 集計は、当社が前払金保証契約を締結した日(保証契約日といいます。)を基準としています。工事の請負契約日と保証契約日との間には、若干のタイムラグ(概ね半月以内)が発生する場合があります。



東日本建設業保証株式会社

岩手支店

〒020-0873 盛岡市松尾町17番9号 岩手県建設会館2階

TEL 019-624-4480 FAX 0120-027-216

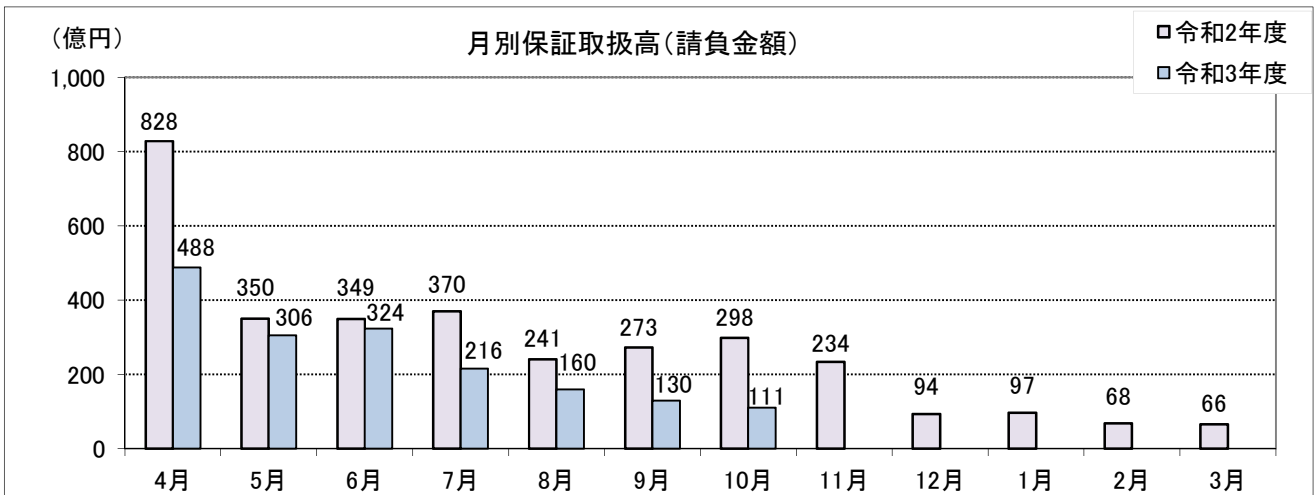
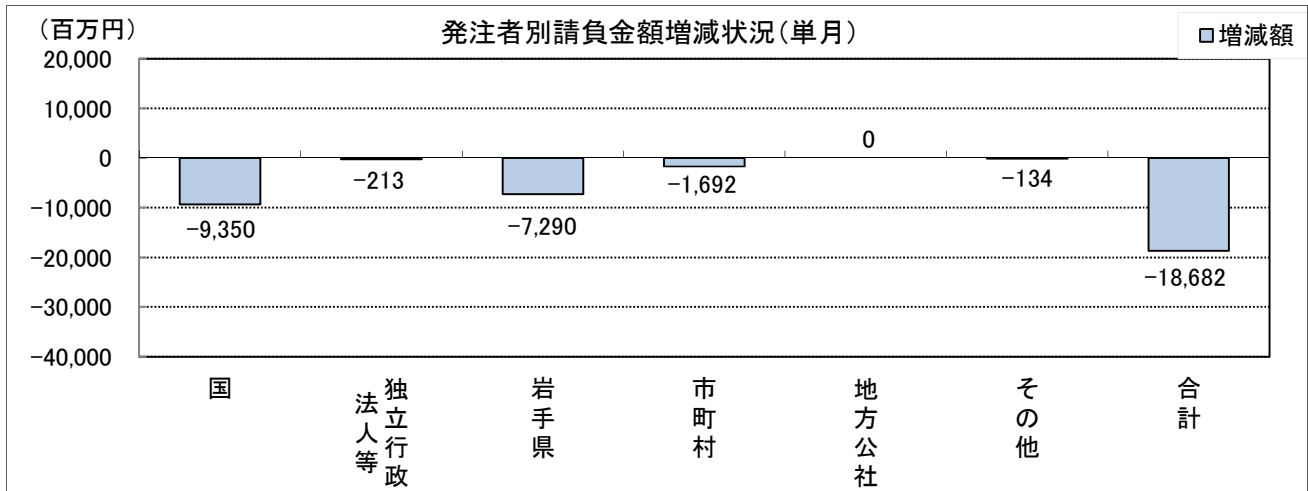
<https://www.ejcs.co.jp>

岩手県内発注者別の前払金保証取扱高(10月単月)

当月の保証取扱は、件数が370件(前年同月比-27.3%減)、請負金額が111億円(同-62.6%減)となった。

【金額単位:百万円】

発注者	区分	令和3年10月		令和2年10月		増減額		増減率(%)	
		件数	請負金額	件数	請負金額	件数	請負金額	件数	請負金額
国	農林水産省	9	326	13	883	-4	-557	-30.8	-63.1
	国土交通省	4	279	23	9,098	-19	-8,819	-82.6	-96.9
	その他	2	25	0	0	2	25	-	-
	小計	15	631	36	9,981	-21	-9,350	-58.3	-93.7
独立行政法人等	国立大学法人	0	0	1	14	-1	-14	-	-
	東日本高速道路(株)	1	23	0	0	1	23	-	-
	都市再生機構	0	0	0	0	0	0	-	-
	その他	0	0	2	222	-2	-222	-	-
小計	1	23	3	236	-2	-213	-66.7	-90.3	
岩手県	県土整備部	68	2,471	132	8,706	-64	-6,235	-48.5	-71.6
	農林水産部	31	1,797	51	3,325	-20	-1,528	-39.2	-46.0
	その他	40	933	18	460	22	472	122.2	102.7
	小計	139	5,202	201	12,492	-62	-7,290	-30.8	-58.4
市町村	204	5,220	258	6,912	-54	-1,692	-20.9	-24.5	
地方公社	0	0	0	0	0	0	-	-	
その他	11	84	11	218	0	-134	0.0	-61.6	
合計		370	11,161	509	29,843	-139	-18,682	-27.3	-62.6

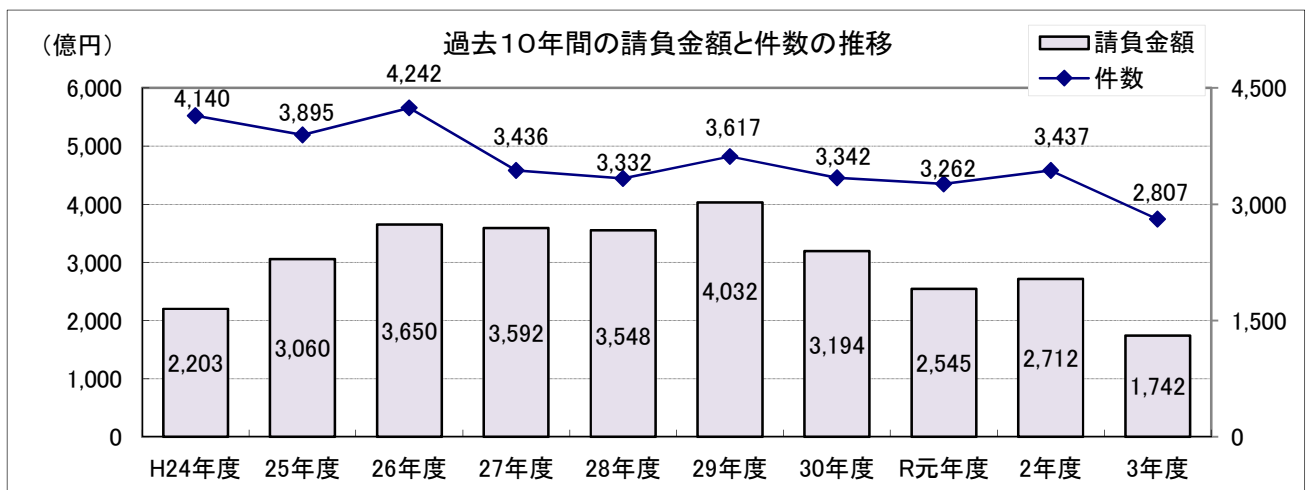
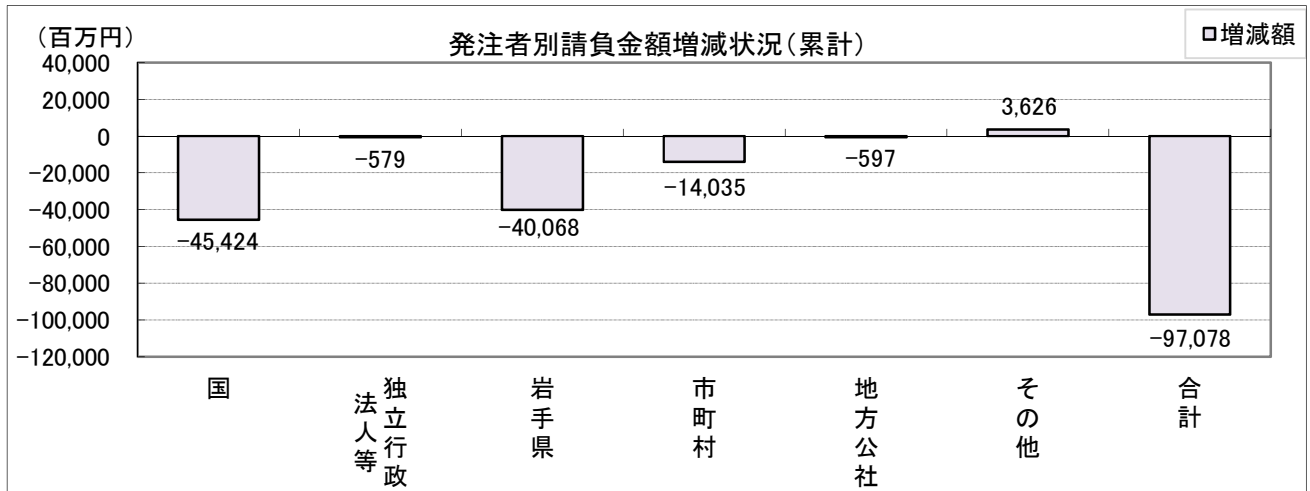


岩手県内発注者別の前払金保証取扱高(4~10月累計)

10月までの保証取扱は、件数が2,807件(前年同期比-18.3%減)、請負金額が1,742億円(同-35.8%減)となっている。

【金額単位:百万円】

発注者	区分	令和3年10月		令和2年10月		増減額		増減率(%)	
		件数	請負金額	件数	請負金額	件数	請負金額	件数	請負金額
国	農林水産省	129	7,257	124	9,474	5	-2,216	4.0	-23.4
	国土交通省	137	23,475	198	67,081	-61	-43,606	-30.8	-65.0
	その他	7	817	10	419	-3	398	-30.0	95.0
	小計	273	31,550	332	76,975	-59	-45,424	-17.8	-59.0
独立行政 法人等	国立大学法人	6	649	4	84	2	565	50.0	668.6
	東日本高速道路(株)	15	4,709	17	5,019	-2	-310	-11.8	-6.2
	都市再生機構	2	287	5	423	-3	-135	-60.0	-32.1
	その他	0	0	5	698	-5	-698	-	-
	小計	23	5,646	31	6,225	-8	-579	-25.8	-9.3
岩手県	県土整備部	593	41,722	759	71,289	-166	-29,567	-21.9	-41.5
	農林水産部	249	14,592	322	30,576	-73	-15,983	-22.7	-52.3
	その他	213	17,745	140	12,263	73	5,482	52.1	44.7
	小計	1,055	74,060	1,221	114,128	-166	-40,068	-13.6	-35.1
	市町村	1,346	50,703	1,756	64,738	-410	-14,035	-23.3	-21.7
	地方公社	3	380	5	977	-2	-597	-40.0	-61.1
	その他	107	11,874	92	8,248	15	3,626	16.3	44.0
	合計	2,807	174,216	3,437	271,294	-630	-97,078	-18.3	-35.8



市町村別前払金保証取扱高(10月単月)

【金額単位:百万円】

発注者	区分	令和3年10月		令和2年10月		増減額		増減率(%)	
		件数	請負金額	件数	請負金額	件数	請負金額	件数	請負金額
市	盛岡市	22	823	24	715	-2	108	-8.3	15.2
	釜石市	4	31	12	249	-8	-218	-66.7	-87.3
	宮古市	14	471	28	967	-14	-495	-50.0	-51.2
	一関市	13	426	25	362	-12	64	-48.0	17.7
	大船渡市	0	0	8	183	-8	-183	-	-
	花巻市	13	399	18	499	-5	-99	-27.8	-20.0
	北上市	13	297	16	857	-3	-559	-18.8	-65.3
	久慈市	15	245	7	193	8	52	114.3	27.2
	遠野市	3	29	3	47	0	-17	0.0	-37.8
	陸前高田市	8	175	12	361	-4	-186	-33.3	-51.5
	二戸市	8	174	3	38	5	135	166.7	349.8
	八幡平市	6	131	6	225	0	-94	0.0	-41.7
	奥州市	16	409	13	331	3	77	23.1	23.5
	滝沢市	4	63	0	0	4	63	-	-
小計		139	3,681	175	5,034	-36	-1,353	-20.6	-26.9
町	雫石町	4	51	6	46	-2	5	-33.3	12.8
	葛巻町	1	21	1	10	0	11	0.0	114.0
	岩手町	2	23	3	105	-1	-82	-33.3	-77.6
	紫波町	1	18	5	28	-4	-10	-80.0	-35.4
	矢巾町	11	152	9	109	2	42	22.2	39.1
	金ヶ崎町	13	168	8	119	5	48	62.5	40.9
	平泉町	1	13	6	22	-5	-8	-83.3	-37.1
	住田町	4	51	1	7	3	43	300.0	573.7
	大槌町	6	47	6	608	0	-560	0.0	-92.2
	岩泉町	1	5	4	84	-3	-79	-75.0	-93.9
	山田町	4	154	4	170	0	-15	0.0	-9.3
	軽米町	1	18	5	92	-4	-74	-80.0	-80.3
	一戸町	4	373	2	15	2	357	100.0	2,359.5
	西和賀町	2	24	5	28	-3	-4	-60.0	-15.8
	洋野町	3	20	2	32	1	-12	50.0	-38.6
小計		58	1,145	67	1,482	-9	-337	-13.4	-22.7
村	田野畑村	2	27	14	362	-12	-334	-85.7	-92.4
	普代村	2	27	0	0	2	27	-	-
	野田村	2	88	2	34	0	53	0.0	158.1
	九戸村	1	250	0	0	1	250	-	-
小計		7	394	16	396	-9	-2	-56.3	-0.6
合計		204	5,220	258	6,912	-54	-1,692	-20.9	-24.5

市町村別前払金保証取扱高(4～10月累計)

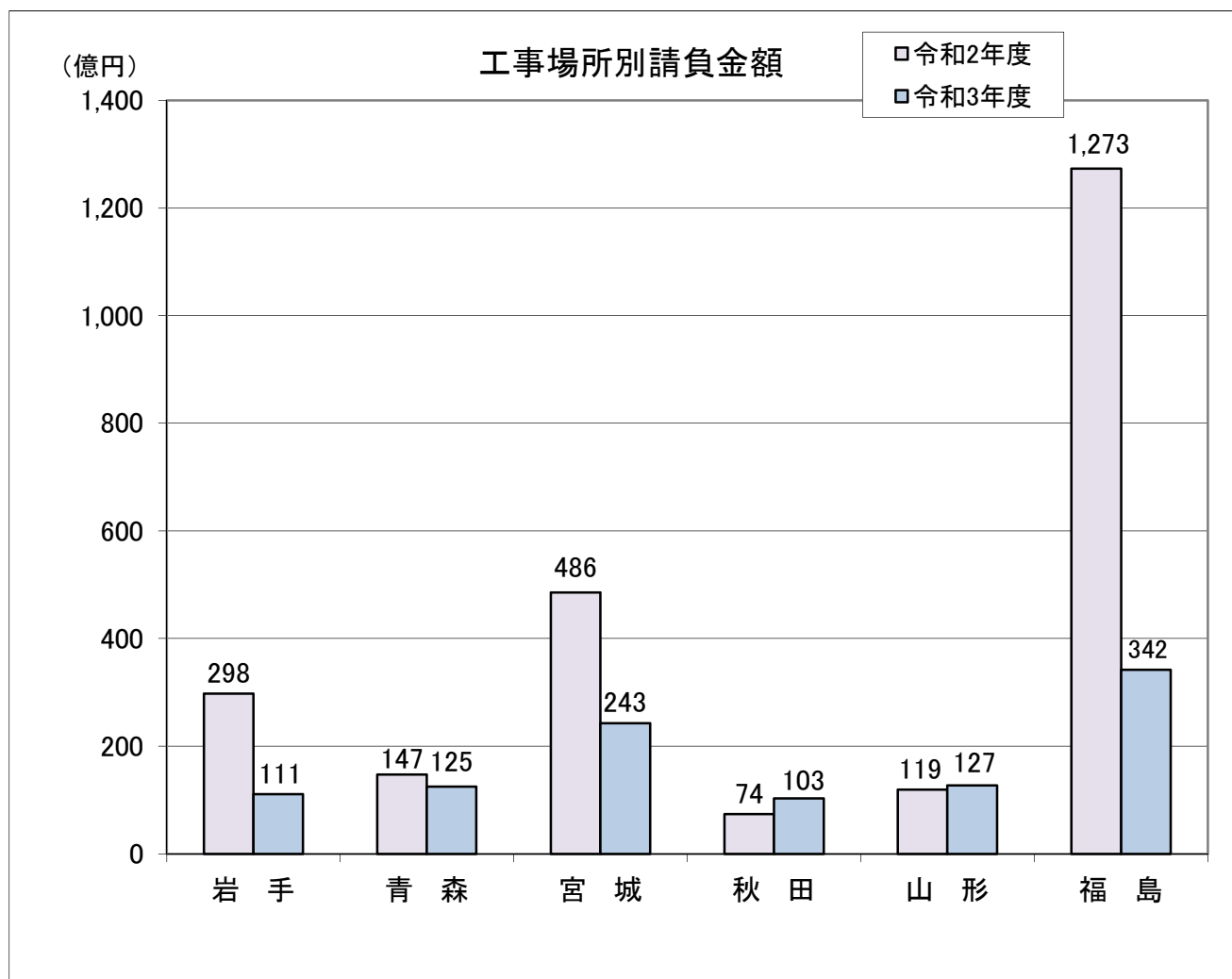
【金額単位:百万円】

区分 発注者		令和3年10月		令和2年10月		増減額		増減率(%)	
		件数	請負金額	件数	請負金額	件数	請負金額	件数	請負金額
市	盛岡市	168	9,322	191	9,945	-23	-622	-12.0	-6.3
	釜石市	31	1,028	106	3,884	-75	-2,856	-70.8	-73.5
	宮古市	99	2,654	190	6,252	-91	-3,598	-47.9	-57.6
	一関市	117	3,982	160	4,224	-43	-242	-26.9	-5.7
	大船渡市	33	1,702	51	2,737	-18	-1,035	-35.3	-37.8
	花巻市	81	2,664	85	3,141	-4	-477	-4.7	-15.2
	北上市	80	5,387	84	4,789	-4	598	-4.8	12.5
	久慈市	72	2,056	82	1,780	-10	276	-12.2	15.5
	遠野市	22	899	27	1,527	-5	-627	-18.5	-41.1
	陸前高田市	33	866	80	6,454	-47	-5,588	-58.8	-86.6
	二戸市	47	1,148	26	889	21	259	80.8	29.2
	八幡平市	29	2,250	32	1,368	-3	881	-9.4	64.4
	奥州市	90	2,907	94	2,783	-4	123	-4.3	4.4
	滝沢市	33	659	42	849	-9	-190	-21.4	-22.4
小計	935	37,529	1,250	50,629	-315	-13,100	-25.2	-25.9	
町	雫石町	26	861	25	397	1	463	4.0	116.7
	葛巻町	13	331	9	-2,458	4	2,789	44.4	—
	岩手町	15	398	8	186	7	212	87.5	113.9
	紫波町	12	920	20	543	-8	377	-40.0	69.4
	矢巾町	36	487	30	356	6	131	20.0	36.9
	金ヶ崎町	41	585	48	740	-7	-155	-14.6	-20.9
	平泉町	23	1,395	32	702	-9	693	-28.1	98.7
	住田町	9	141	9	472	0	-331	0.0	-70.2
	大槌町	23	233	46	4,381	-23	-4,147	-50.0	-94.7
	岩泉町	18	785	19	707	-1	77	-5.3	11.0
	山田町	41	1,474	38	1,273	3	201	7.9	15.8
	軽米町	15	160	17	672	-2	-512	-11.8	-76.2
	一戸町	20	1,126	19	477	1	648	5.3	135.8
	西和賀町	33	1,782	27	457	6	1,324	22.2	289.5
	洋野町	22	508	33	816	-11	-308	-33.3	-37.8
小計	347	11,192	380	9,727	-33	1,465	-8.7	15.1	
村	田野畑村	20	400	68	3,208	-48	-2,808	-70.6	-87.5
	普代村	19	649	38	873	-19	-224	-50.0	-25.7
	野田村	12	377	14	214	-2	163	-14.3	76.3
	九戸村	13	555	6	85	7	469	116.7	549.3
	小計	64	1,981	126	4,381	-62	-2,399	-49.2	-54.8
合計	1,346	50,703	1,756	64,738	-410	-14,035	-23.3	-21.7	

東北6県の前払金保証取扱高(10月単月)

【金額単位：百万円】

区分 工事場所	令和3年10月		令和2年10月		増減額		増減率(%)	
	件数	請負金額	件数	請負金額	件数	請負金額	件数	請負金額
岩手	370	11,161	509	29,843	-139	-18,682	-27.3	-62.6
青森	357	12,534	379	14,792	-22	-2,257	-5.8	-15.3
宮城	656	24,379	803	48,693	-147	-24,314	-18.3	-49.9
秋田	237	10,393	232	7,462	5	2,931	2.2	39.3
山形	331	12,767	395	11,913	-64	854	-16.2	7.2
福島	790	34,251	864	127,388	-74	-93,137	-8.6	-73.1
合計	2,741	105,488	3,182	240,094	-441	-134,605	-13.9	-56.1



東北6県の前払金保証取扱高(4~10月累計)

【金額単位：百万円】

工事場所	令和3年10月		令和2年10月		増減額		増減率(%)	
	件数	請負金額	件数	請負金額	件数	請負金額	件数	請負金額
岩手	2,807	174,216	3,437	271,294	-630	-97,078	-18.3	-35.8
青森	3,170	158,132	3,099	146,035	71	12,096	2.3	8.3
宮城	3,709	216,015	4,500	323,350	-791	-107,334	-17.6	-33.2
秋田	2,075	105,502	2,117	123,137	-42	-17,635	-2.0	-14.3
山形	2,788	143,723	2,585	130,077	203	13,645	7.9	10.5
福島	4,782	323,504	5,241	632,075	-459	-308,570	-8.8	-48.8
合計	19,331	1,121,094	20,979	1,625,970	-1,648	-504,876	-7.9	-31.1

