

# 前払金保証工事から見た 岩手県内の公共工事の動向

(令和3年11月)

◆保証統計の集計基準について

- 当社が前払金保証を行った岩手県内の工事について集計しています。
- 集計は、当社が前払金保証契約を締結した日(保証契約日といいます。)を基準としています。工事の請負契約日と保証契約日との間には、若干のタイムラグ(概ね半月以内)が発生する場合があります。



東日本建設業保証株式会社

岩手支店

〒020-0873 盛岡市松尾町17番9号 岩手県建設会館2階

TEL 019-624-4480 FAX 0120-027-216

<https://www.ejcs.co.jp>

---

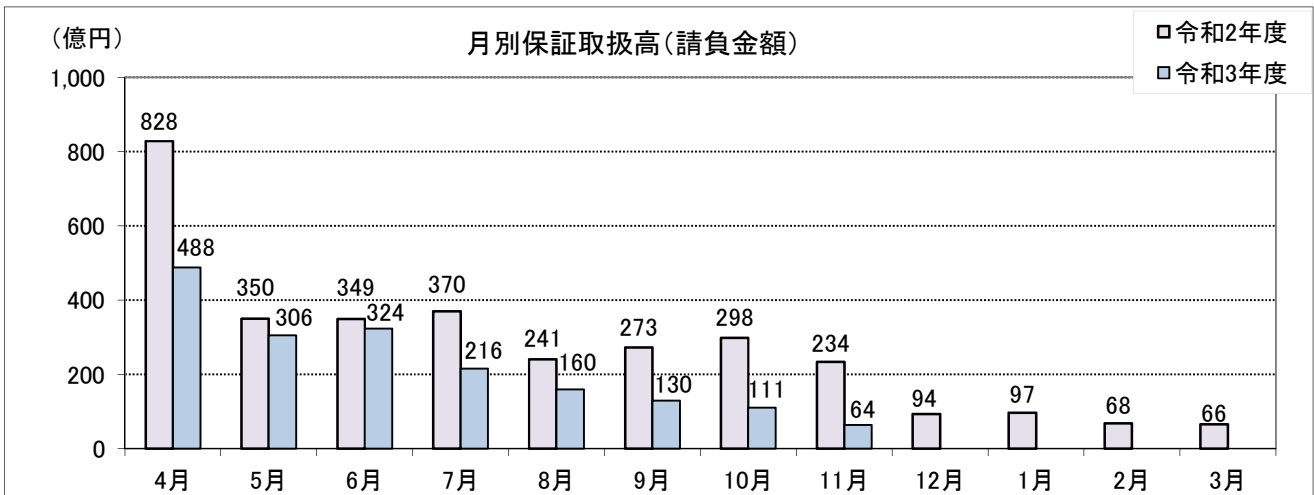
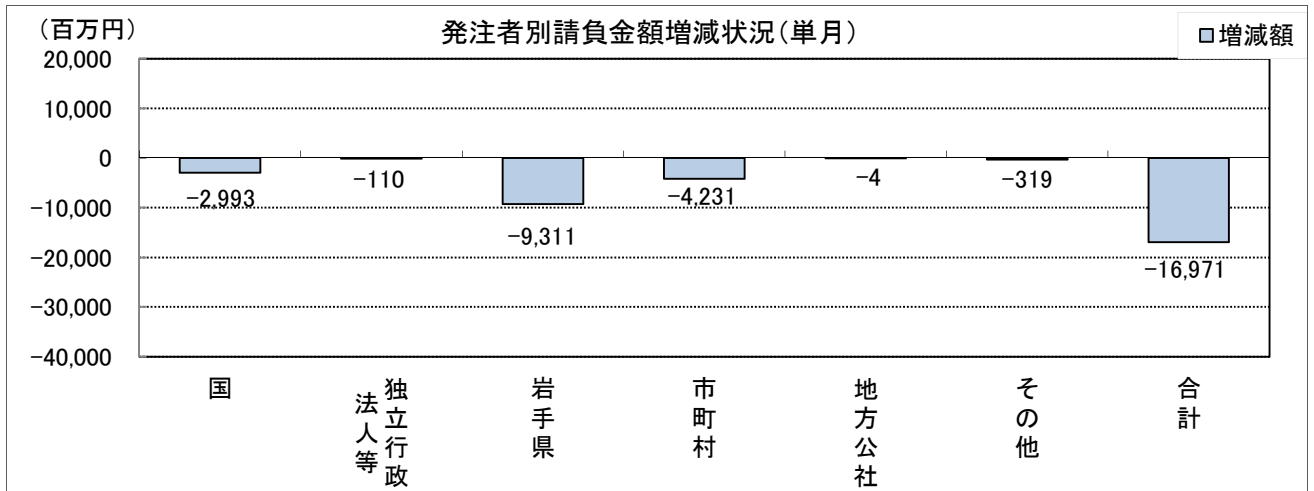
---

# 岩手県内発注者別の前払金保証取扱高(11月単月)

当月の保証取扱は、件数が275件(前年同月比-28.8%減)、請負金額が64億円(同-72.4%減)となった。

【金額単位:百万円】

発注者	区分	令和3年11月		令和2年11月		増減額		増減率(%)	
		件数	請負金額	件数	請負金額	件数	請負金額	件数	請負金額
国	農林水産省	3	112	1	5	2	107	200.0	1,952.0
	国土交通省	5	495	9	3,601	-4	-3,105	-44.4	-86.2
	その他	1	4	0	0	1	4	-	-
	小計	9	613	10	3,606	-1	-2,993	-10.0	-83.0
独立行政法人等	国立大学法人	0	0	3	214	-3	-214	-	-
	東日本高速道路(株)	5	158	1	6	4	151	400.0	2,222.6
	都市再生機構	0	0	1	20	-1	-20	-	-
	その他	0	0	1	27	-1	-27	-	-
	小計	5	158	6	268	-1	-110	-16.7	-41.1
岩手県	県土整備部	99	1,694	120	9,556	-21	-7,861	-17.5	-82.3
	農林水産部	24	590	33	1,381	-9	-791	-27.3	-57.3
	その他	14	226	12	885	2	-658	16.7	-74.4
	小計	137	2,511	165	11,823	-28	-9,311	-17.0	-78.8
	市町村	115	2,958	191	7,190	-76	-4,231	-39.8	-58.9
	地方公社	0	0	1	4	-1	-4	-	-
	その他	9	243	13	562	-4	-319	-30.8	-56.7
	合計	275	6,485	386	23,456	-111	-16,971	-28.8	-72.4

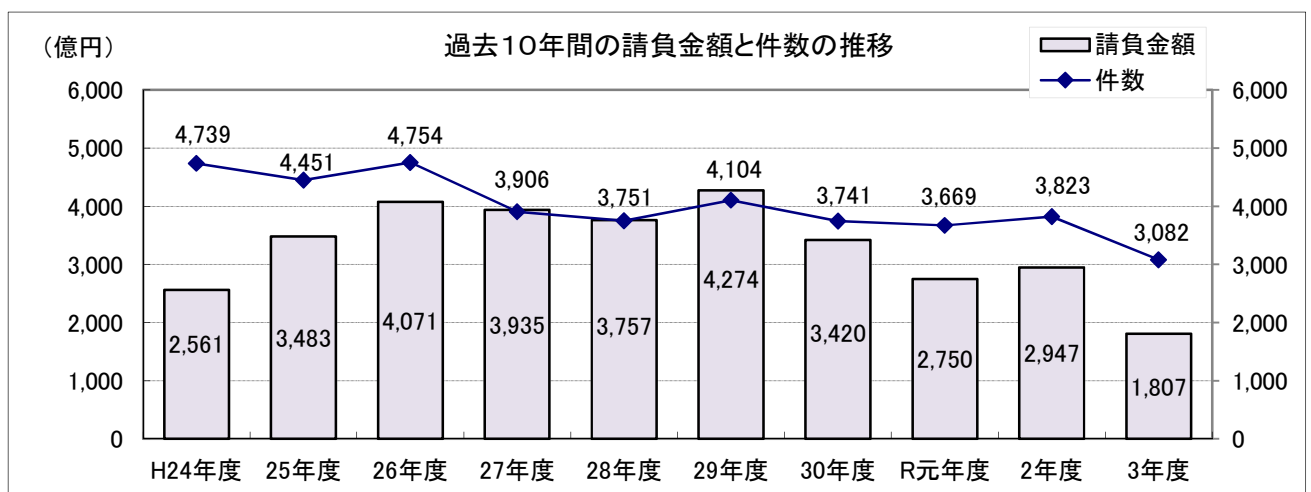



# 岩手県内発注者別の前払金保証取扱高(4～11月累計)

11月までの保証取扱は、件数が3,082件(前年同期比-19.4%減)、請負金額が1,807億円(同-38.7%減)となっている。

【金額単位:百万円】

発注者	区分	令和3年11月		令和2年11月		増減額		増減率(%)	
		件数	請負金額	件数	請負金額	件数	請負金額	件数	請負金額
国	農林水産省	132	7,370	125	9,479	7	-2,109	5.6	-22.2
	国土交通省	142	23,970	207	70,682	-65	-46,712	-31.4	-66.1
	その他	8	822	10	419	-2	403	-20.0	96.1
	小計	282	32,163	342	80,581	-60	-48,417	-17.5	-60.1
独立行政 法人等	国立大学法人	6	649	7	299	-1	350	-14.3	117.3
	東日本高速道路(株)	20	4,867	18	5,026	2	-158	11.1	-3.2
	都市再生機構	2	287	6	443	-4	-155	-66.7	-35.2
	その他	0	0	6	725	-6	-725	-	-
	小計	28	5,804	37	6,494	-9	-689	-24.3	-10.6
岩手県	県土整備部	692	43,416	879	80,845	-187	-37,428	-21.3	-46.3
	農林水産部	273	15,182	355	31,958	-82	-16,775	-23.1	-52.5
	その他	227	17,972	152	13,148	75	4,824	49.3	36.7
	小計	1,192	76,571	1,386	125,951	-194	-49,380	-14.0	-39.2
	市町村	1,461	53,662	1,947	71,929	-486	-18,266	-25.0	-25.4
	地方公社	3	380	6	982	-3	-601	-50.0	-61.3
	その他	116	12,118	105	8,811	11	3,307	10.5	37.5
	合計	3,082	180,701	3,823	294,751	-741	-114,049	-19.4	-38.7



# 市町村別前払金保証取扱高(11月単月)

【金額単位:百万円】

発注者	区分	令和3年11月		令和2年11月		増減額		増減率(%)	
		件数	請負金額	件数	請負金額	件数	請負金額	件数	請負金額
市	盛岡市	4	56	12	196	-8	-140	-66.7	-71.5
	釜石市	4	41	9	374	-5	-333	-55.6	-89.0
	宮古市	7	299	20	277	-13	21	-65.0	7.7
	一関市	15	1,237	11	333	4	903	36.4	270.9
	大船渡市	4	89	5	92	-1	-3	-20.0	-3.6
	花巻市	9	92	14	561	-5	-469	-35.7	-83.6
	北上市	5	76	9	325	-4	-249	-44.4	-76.7
	久慈市	9	44	3	170	6	-126	200.0	-74.2
	遠野市	0	0	3	47	-3	-47	-	-
	陸前高田市	7	133	13	2,968	-6	-2,835	-46.2	-95.5
	二戸市	2	19	14	280	-12	-260	-85.7	-92.9
	八幡平市	3	104	2	10	1	93	50.0	867.3
	奥州市	10	285	6	89	4	196	66.7	219.5
	滝沢市	1	5	3	19	-2	-13	-66.7	-69.8
小計		80	2,484	124	5,749	-44	-3,265	-35.5	-56.8
町	雫石町	2	7	1	49	1	-41	100.0	-84.2
	葛巻町	3	79	3	68	0	10	0.0	15.0
	岩手町	0	0	3	68	-3	-68	-	-
	紫波町	3	7	2	32	1	-24	50.0	-76.4
	矢巾町	3	49	7	67	-4	-18	-57.1	-27.2
	金ヶ崎町	1	3	0	0	1	3	-	-
	平泉町	1	1	7	67	-6	-65	-85.7	-98.0
	住田町	0	0	3	19	-3	-19	-	-
	大槌町	1	23	5	82	-4	-59	-80.0	-71.5
	岩泉町	1	6	1	91	0	-84	0.0	-93.0
	山田町	7	81	6	37	1	44	16.7	120.2
	軽米町	5	123	2	253	3	-129	150.0	-51.2
	一戸町	1	4	2	17	-1	-13	-50.0	-74.6
	西和賀町	0	0	1	1	-1	-1	-	-
	洋野町	3	25	2	22	1	2	50.0	11.7
小計		31	414	45	881	-14	-467	-31.1	-53.0
村	田野畑村	0	0	8	229	-8	-229	-	-
	普代村	1	16	8	220	-7	-203	-87.5	-92.3
	野田村	1	8	4	95	-3	-87	-75.0	-91.6
	九戸村	2	34	2	12	0	21	0.0	171.1
小計		4	59	22	559	-18	-499	-81.8	-89.3
合計		115	2,958	191	7,190	-76	-4,231	-39.8	-58.9

# 市町村別前払金保証取扱高(4～11月累計)

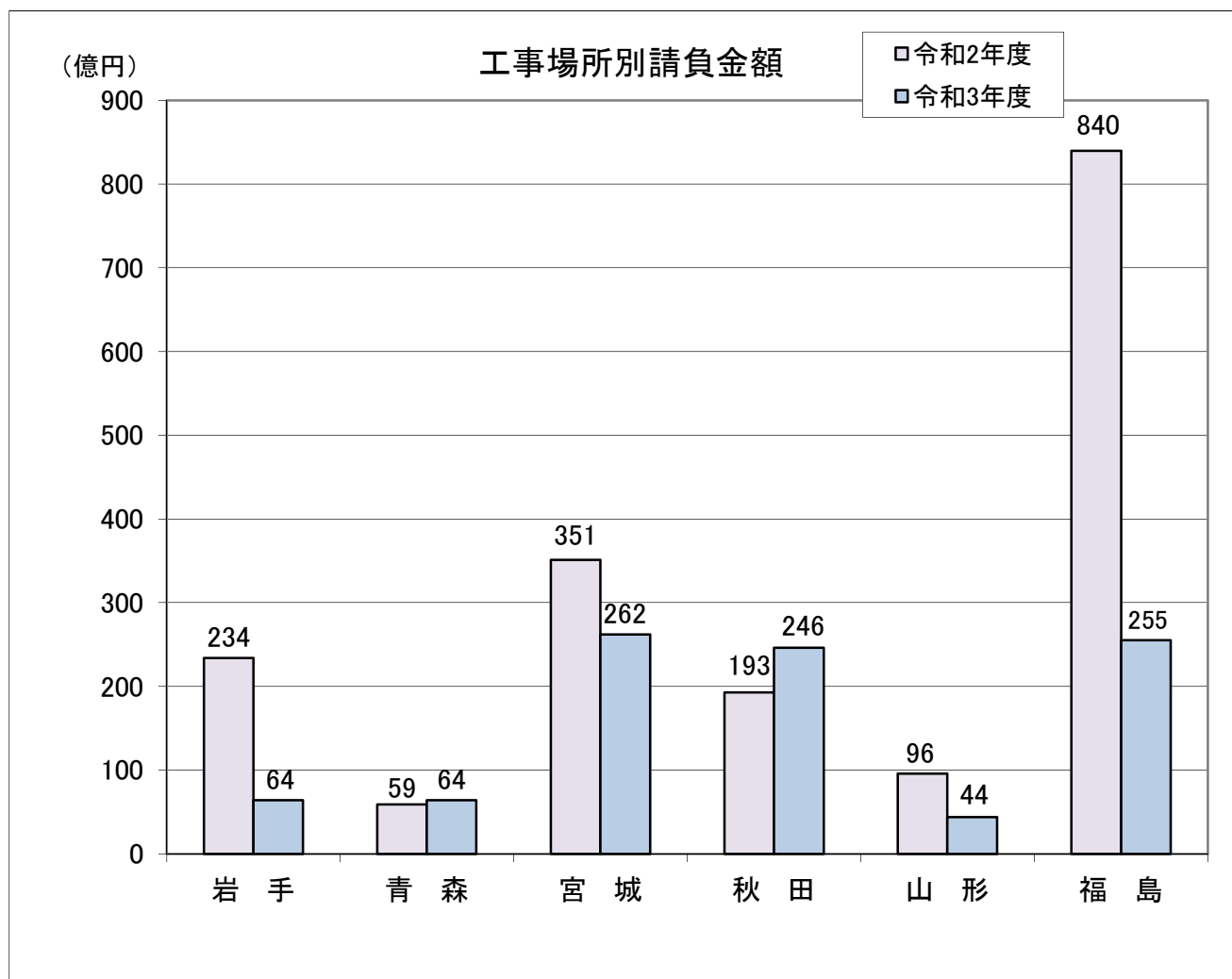
【金額単位:百万円】

区分 発注者		令和3年11月		令和2年11月		増減額		増減率(%)	
		件数	請負金額	件数	請負金額	件数	請負金額	件数	請負金額
市	盛岡市	172	9,378	203	10,142	-31	-763	-15.3	-7.5
	釜石市	35	1,069	115	4,258	-80	-3,189	-69.6	-74.9
	宮古市	106	2,953	210	6,530	-104	-3,577	-49.5	-54.8
	一関市	132	5,219	171	4,557	-39	661	-22.8	14.5
	大船渡市	37	1,791	56	2,830	-19	-1,039	-33.9	-36.7
	花巻市	90	2,757	99	3,703	-9	-946	-9.1	-25.6
	北上市	85	5,463	93	5,115	-8	348	-8.6	6.8
	久慈市	81	2,100	85	1,950	-4	149	-4.7	7.7
	遠野市	22	899	30	1,574	-8	-675	-26.7	-42.9
	陸前高田市	40	999	93	9,423	-53	-8,424	-57.0	-89.4
	二戸市	49	1,168	40	1,169	9	-1	22.5	-0.1
	八幡平市	32	2,354	34	1,379	-2	975	-5.9	70.7
	奥州市	100	3,192	100	2,873	0	319	0.0	11.1
	滝沢市	34	665	45	869	-11	-204	-24.4	-23.5
	小計	1,015	40,013	1,374	56,379	-359	-16,365	-26.1	-29.0
町	雫石町	28	869	26	446	2	422	7.7	94.5
	葛巻町	16	410	12	-2,389	4	2,800	33.3	—
	岩手町	15	398	11	255	4	143	36.4	56.1
	紫波町	15	928	22	575	-7	352	-31.8	61.2
	矢巾町	39	536	37	423	2	112	5.4	26.6
	金ヶ崎町	42	589	48	740	-6	-151	-12.5	-20.5
	平泉町	24	1,396	39	769	-15	627	-38.5	81.5
	住田町	9	141	12	492	-3	-351	-25.0	-71.4
	大槌町	24	257	51	4,464	-27	-4,206	-52.9	-94.2
	岩泉町	19	791	20	798	-1	-7	-5.0	-0.9
	山田町	48	1,556	44	1,310	4	246	9.1	18.8
	軽米町	20	283	19	925	1	-641	5.3	-69.4
	一戸町	21	1,131	21	495	0	635	0.0	128.2
	西和賀町	33	1,782	28	459	5	1,322	17.9	287.9
	洋野町	25	534	35	839	-10	-305	-28.6	-36.4
	小計	378	11,606	425	10,608	-47	998	-11.1	9.4
村	田野畑村	20	400	76	3,438	-56	-3,038	-73.7	-88.4
	普代村	20	665	46	1,094	-26	-428	-56.5	-39.1
	野田村	13	385	18	309	-5	75	-27.8	24.4
	九戸村	15	589	8	98	7	491	87.5	500.2
		小計	68	2,041	148	4,940	-80	-2,899	-54.1
	合計	1,461	53,662	1,947	71,929	-486	-18,266	-25.0	-25.4

# 東北6県の前払金保証取扱高(11月単月)

【金額単位：百万円】

工事場所	令和3年11月		令和2年11月		増減額		増減率(%)	
	件数	請負金額	件数	請負金額	件数	請負金額	件数	請負金額
岩手	275	6,485	386	23,456	-111	-16,971	-28.8	-72.4
青森	226	6,489	208	5,999	18	489	8.7	8.2
宮城	510	26,237	574	35,144	-64	-8,907	-11.1	-25.3
秋田	139	24,651	127	19,384	12	5,266	9.4	27.2
山形	203	4,417	245	9,698	-42	-5,281	-17.1	-54.5
福島	570	25,598	642	84,037	-72	-58,439	-11.2	-69.5
合計	1,923	93,878	2,182	177,721	-259	-83,842	-11.9	-47.2



# 東北6県の前払金保証取扱高(4~11月累計)

【金額単位：百万円】

工事場所	令和3年11月		令和2年11月		増減額		増減率(%)	
	件数	請負金額	件数	請負金額	件数	請負金額	件数	請負金額
岩手	3,082	180,701	3,823	294,751	-741	-114,049	-19.4	-38.7
青森	3,396	164,621	3,307	152,034	89	12,586	2.7	8.3
宮城	4,219	242,253	5,074	358,495	-855	-116,242	-16.9	-32.4
秋田	2,214	130,154	2,244	142,522	-30	-12,368	-1.3	-8.7
山形	2,991	148,140	2,830	139,775	161	8,364	5.7	6.0
福島	5,352	349,102	5,883	716,112	-531	-367,010	-9.0	-51.3
合計	21,254	1,214,972	23,161	1,803,692	-1,907	-588,719	-8.2	-32.6

