

前払金保証から見た

公共工事の動き

〈令和3年度〉

令和4年4月

 東日本建設業保証株式会社

岩手支店

目 次

1. 岩手県内発注者別の前払金保証取扱高（全体）	1
2. 岩手県内発注者別の前払金保証取扱高（詳細）	2
3. 工事区分別、工事種類別、工事目的別前払金保証取扱高	5
4. 岩手県内発注者別の中間前払金保証取扱高（全体）	6
5. 岩手県内発注者別の中間前払金保証取扱高（詳細）	7
6. 主な発注者の中間前払金制度導入状況	8
7. 岩手県内の発注者における前払金等適用状況	9
8. 東北6県の前払金保証取扱高	10
株式会社建設経営サービスについて	11
日本電子認証株式会社について	12
建設産業図書館について	12

【保証統計の集計基準について】

- ① 前払金保証契約の実績のうち、岩手県内で行われた工事について、件数、請負金額を発注者別に集計しています。
- ② 集計は、当社が前払金保証契約を締結した日（保証契約日といいます。）を基準としています。工事の請負契約日と保証契約日の間には、若干のタイムラグ（概ね半月以内）が発生する場合があります。

1. 岩手県内発注者別の前払金保証取扱高（全体）

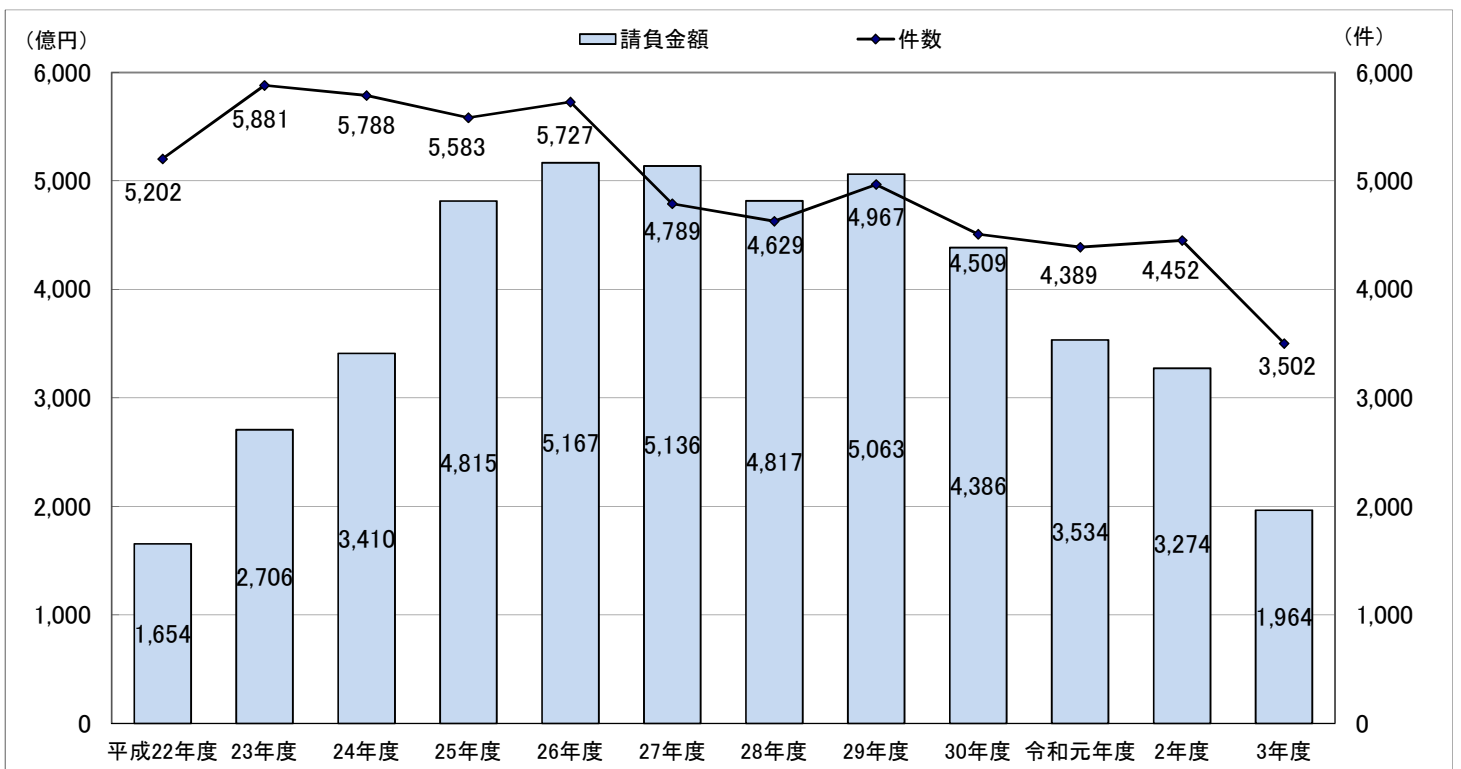
（金額単位：百万円）

発注者	区分	令和3年度		令和2年度		増減額		増減率（%）	
		件数	請負金額	件数	請負金額	件数	請負金額	件数	請負金額
国		323	36,825	367	88,074	-44	-51,248	-12.0	-58.2
独立行政法人等		39	6,452	44	6,715	-5	-263	-11.4	-3.9
岩手県		1,328	81,244	1,580	136,498	-252	-55,254	-15.9	-40.5
市町村		1,683	57,993	2,334	85,720	-651	-27,726	-27.9	-32.3
地方公社		3	380	7	1,042	-4	-661	-57.1	-63.5
その他		126	13,590	120	9,357	6	4,232	5.0	45.2
合計		3,502	196,485	4,452	327,408	-950	-130,922	-21.3	-40.0

※岩手県内過去12年間の前払金保証取扱高

	平成22年度	23年度	24年度	25年度	26年度	27年度
件数	5,202	5,881	5,788	5,583	5,727	4,789
請負金額	165,479	270,656	341,071	481,530	516,710	513,617

	28年度	29年度	30年度	令和元年度	2年度	3年度
件数	4,629	4,967	4,509	4,389	4,452	3,502
請負金額	481,773	506,372	438,682	353,407	327,408	196,485



2. 岩手県内発注者別の前払金保証取扱高（詳細）

（1）国

（金額単位：百万円）

発注者	区分	令和3年度		令和2年度		増減額		増減率（％）	
		件数	請負金額	件数	請負金額	件数	請負金額	件数	請負金額
内閣府		1	9	2	22	-1	-13	-50.0	-58.5
防衛省		6	749	3	396	3	353	100.0	89.1
法務省		0	0	2	168	-2	-168	-	-
財務省		2	101	1	4	1	97	100.0	2,128.2
厚生労働省		1	4	0	0	1	4	-	-
農林水産省		140	8,088	132	11,445	8	-3,356	6.1	-29.3
国土交通省		170	27,823	220	75,750	-50	-47,927	-22.7	-63.3
最高裁判所		1	13	1	64	0	-51	0.0	-79.7
環境省		2	35	6	222	-4	-187	-66.7	-84.1
合計		323	36,825	367	88,074	-44	-51,248	-12.0	-58.2

（2）独立行政法人等

発注者	区分	令和3年度		令和2年度		増減額		増減率（％）	
		件数	請負金額	件数	請負金額	件数	請負金額	件数	請負金額
国立大学法人		9	725	10	359	-1	365	-10.0	101.5
東日本高速道路(株)		27	5,197	21	5,131	6	66	28.6	1.3
国立高等専門学校機構		0	0	3	181	-3	-181	-	-
都市再生機構		2	287	6	443	-4	-155	-66.7	-35.2
その他		1	241	4	599	-3	-357	-75.0	-59.7
合計		39	6,452	44	6,715	-5	-263	-11.4	-3.9

（3）岩手県（部局別）

発注者	区分	令和3年度		令和2年度		増減額		増減率（％）	
		件数	請負金額	件数	請負金額	件数	請負金額	件数	請負金額
県土整備部		782	47,159	1,019	89,411	-237	-42,251	-23.3	-47.3
農林水産部		301	15,980	390	33,903	-89	-17,922	-22.8	-52.9
総務部		7	279	12	1,045	-5	-765	-41.7	-73.3
保健福祉部		8	842	4	474	4	367	100.0	77.5
環境生活部		13	1,141	9	362	4	779	44.4	214.9
商工労働観光部		4	139	2	18	2	120	100.0	646.0
教育委員会		107	4,339	52	6,605	55	-2,265	105.8	-34.3
警察本部		46	2,933	39	1,087	7	1,845	17.9	169.7
企業局		36	7,009	29	1,992	7	5,017	24.1	251.9
医療局		14	867	15	997	-1	-130	-6.7	-13.0
その他		10	550	9	599	1	-49	11.1	-8.2
合計		1,328	81,244	1,580	136,498	-252	-55,254	-15.9	-40.5

(4) 市町村

(金額単位：百万円)

発注者		区分	令和3年度		令和2年度		増減額		増減率(%)	
			件数	請負金額	件数	請負金額	件数	請負金額	件数	請負金額
市	盛岡市	188	10,024	226	10,951	-38	-927	-16.8	-8.5	
	釜石市	44	1,293	135	4,859	-91	-3,566	-67.4	-73.4	
	宮古市	123	3,073	261	8,198	-138	-5,124	-52.9	-62.5	
	一関市	156	5,798	186	5,207	-30	591	-16.1	11.4	
	大船渡市	44	1,922	68	3,112	-24	-1,189	-35.3	-38.2	
	花巻市	98	2,916	112	3,905	-14	-989	-12.5	-25.3	
	北上市	97	5,606	113	5,630	-16	-24	-14.2	-0.4	
	久慈市	101	2,545	110	2,644	-9	-99	-8.2	-3.7	
	遠野市	27	961	38	1,633	-11	-671	-28.9	-41.1	
	陸前高田市	55	1,334	128	10,487	-73	-9,152	-57.0	-87.3	
	二戸市	58	1,296	50	1,685	8	-388	16.0	-23.1	
	八幡平市	36	2,445	40	1,503	-4	942	-10.0	62.7	
	奥州市	112	3,505	122	3,314	-10	191	-8.2	5.8	
	滝沢市	37	870	47	1,061	-10	-191	-21.3	-18.0	
	小計	1,176	43,595	1,636	64,195	-460	-20,600	-28.1	-32.1	
町	雫石町	29	891	27	449	2	442	7.4	98.4	
	葛巻町	17	434	18	1,230	-1	-795	-5.6	-64.7	
	岩手町	17	406	19	417	-2	-11	-10.5	-2.7	
	紫波町	18	988	25	629	-7	359	-28.0	57.2	
	矢巾町	45	584	45	464	0	120	0.0	26.0	
	金ヶ崎町	42	589	59	824	-17	-235	-28.8	-28.5	
	平泉町	29	1,420	41	781	-12	638	-29.3	81.7	
	住田町	11	147	15	505	-4	-358	-26.7	-70.8	
	大槌町	27	315	61	4,612	-34	-4,296	-55.7	-93.2	
	岩泉町	24	852	21	801	3	50	14.3	6.3	
	山田町	58	1,723	69	2,027	-11	-304	-15.9	-15.0	
	軽米町	20	283	23	1,001	-3	-718	-13.0	-71.7	
	一戸町	24	1,146	32	615	-8	531	-25.0	86.3	
	西和賀町	35	1,807	30	478	5	1,329	16.7	278.1	
洋野町	28	550	36	927	-8	-377	-22.2	-40.7		
	小計	424	12,143	521	15,767	-97	-3,623	-18.6	-23.0	
村	田野畑村	25	422	84	3,682	-59	-3,259	-70.2	-88.5	
	普代村	27	819	53	1,341	-26	-521	-49.1	-38.9	
	野田村	15	420	28	571	-13	-151	-46.4	-26.5	
	九戸村	16	592	12	162	4	430	33.3	265.1	
		小計	83	2,254	177	5,757	-94	-3,503	-53.1	-60.8
	合計	1,683	57,993	2,334	85,720	-651	-27,726	-27.9	-32.3	

(5) 地方公社

(金額単位：百万円)

発注者	区分	令和3年度		令和2年度		増減額		増減率(%)	
		件数	請負金額	件数	請負金額	件数	請負金額	件数	請負金額
岩手県土地開発公社		0	0	2	655	-2	-655	-	-
(公社)岩手県農業公社		3	380	5	387	-2	-6	-40.0	-1.7
合 計		3	380	7	1,042	-4	-661	-57.1	-63.5

(6) その他

発注者	区分	令和3年度		令和2年度		増減額		増減率(%)	
		件数	請負金額	件数	請負金額	件数	請負金額	件数	請負金額
岩手中部水道企業団		58	2,780	48	1,866	10	914	20.8	49.0
行政組合、事務組合等		18	2,973	15	4,701	3	-1,727	20.0	-36.8
社会福祉法人		1	8	4	45	-3	-37	-75.0	-82.6
日本下水道事業団		4	1,316	10	519	-6	796	-60.0	153.2
(一財)クリーン いわて事業団		10	1,882	13	451	-3	1,431	-23.1	317.0
地方独立行政法人		7	172	8	240	-1	-68	-12.5	-28.3
その他の出資法人		9	4,025	9	780	0	3,244	0.0	415.5
そ の 他		19	430	13	750	6	-319	46.2	-42.6
合 計		126	13,590	120	9,357	6	4,232	5.0	45.2

3. 工事区分別、工事種類別、工事目的別前払金保証取扱高

(金額単位：百万円)

種別	区分	令和3年度		令和2年度		増減額		増減率 (%)	
		件数	請負金額	件数	請負金額	件数	請負金額	件数	請負金額
工事区分	新設	2,806	159,718	3,331	248,692	-525	-88,973	-15.8	-35.8
	災害復旧	166	10,873	639	60,433	-473	-49,560	-74.0	-82.0
	維持補修	530	25,894	482	18,282	48	7,611	10.0	41.6
	合計	3,502	196,485	4,452	327,408	-950	-130,922	-21.3	-40.0
工事種類	土木	2,195	130,782	3,005	255,154	-810	-124,372	-27.0	-48.7
	建築	272	31,244	356	35,022	-84	-3,777	-23.6	-10.8
	電気	170	11,152	209	14,821	-39	-3,669	-18.7	-24.8
	管	218	8,181	207	7,187	11	994	5.3	13.8
	設計	250	4,156	242	3,584	8	572	3.3	16.0
	調査	237	3,093	260	3,536	-23	-442	-8.8	-12.5
	測量	96	1,621	99	1,117	-3	503	-3.0	45.0
	機械器具設置	35	5,838	43	5,038	-8	800	-18.6	15.9
	その他	29	413	31	1,945	-2	-1,531	-6.5	-78.7
合計	3,502	196,485	4,452	327,408	-950	-130,922	-21.3	-40.0	
工事目的	治山治水	409	26,181	645	55,272	-236	-29,090	-36.6	-52.6
	農林水産	483	27,029	636	53,446	-153	-26,417	-24.1	-49.4
	道路	1,314	65,741	1,638	127,478	-324	-61,737	-19.8	-48.4
	港湾空港	46	6,568	56	15,186	-10	-8,617	-17.9	-56.7
	鉄道軌道	2	12	2	4	0	7	-24.8	-18.8
	電信電話郵便	2	128	3	172	-1	-44	-21.1	-35.9
	電気・ガス	19	206	19	363	0	-156	-8.9	-15.7
	下水道	185	11,963	246	14,728	-61	-2,764	-6.9	-5.2
	公園	112	4,458	142	6,959	-30	-2,501	-41.8	-48.3
	教育	316	17,833	347	21,160	-31	-3,327	-2.5	23.6
	病院	54	2,664	58	2,812	-4	-147	-44.2	-62.9
	住宅宿舍	71	2,474	122	4,790	-51	-2,316	0.0	155.8
	庁舎	77	9,594	79	7,760	-2	1,833	-33.3	-25.6
	土地造成	24	1,390	43	3,751	-19	-2,361	0.0	-43.0
	上・工業用水道	324	16,410	331	11,077	-7	5,333	-2.1	48.1
その他	64	3,827	85	2,441	-21	1,385	-24.7	56.8	
合計	3,502	196,485	4,452	327,408	-950	-130,922	-21.3	-40.0	

4. 岩手県内発注者別の中間前払金保証取扱高（全体）

工事着手時に支出される請負代金の40%（震災特例を採用している場合は50%もしくは45%）以内の前払金に加えて、工事の中間でさらに請負代金の20%を前払金として支出できる制度です。

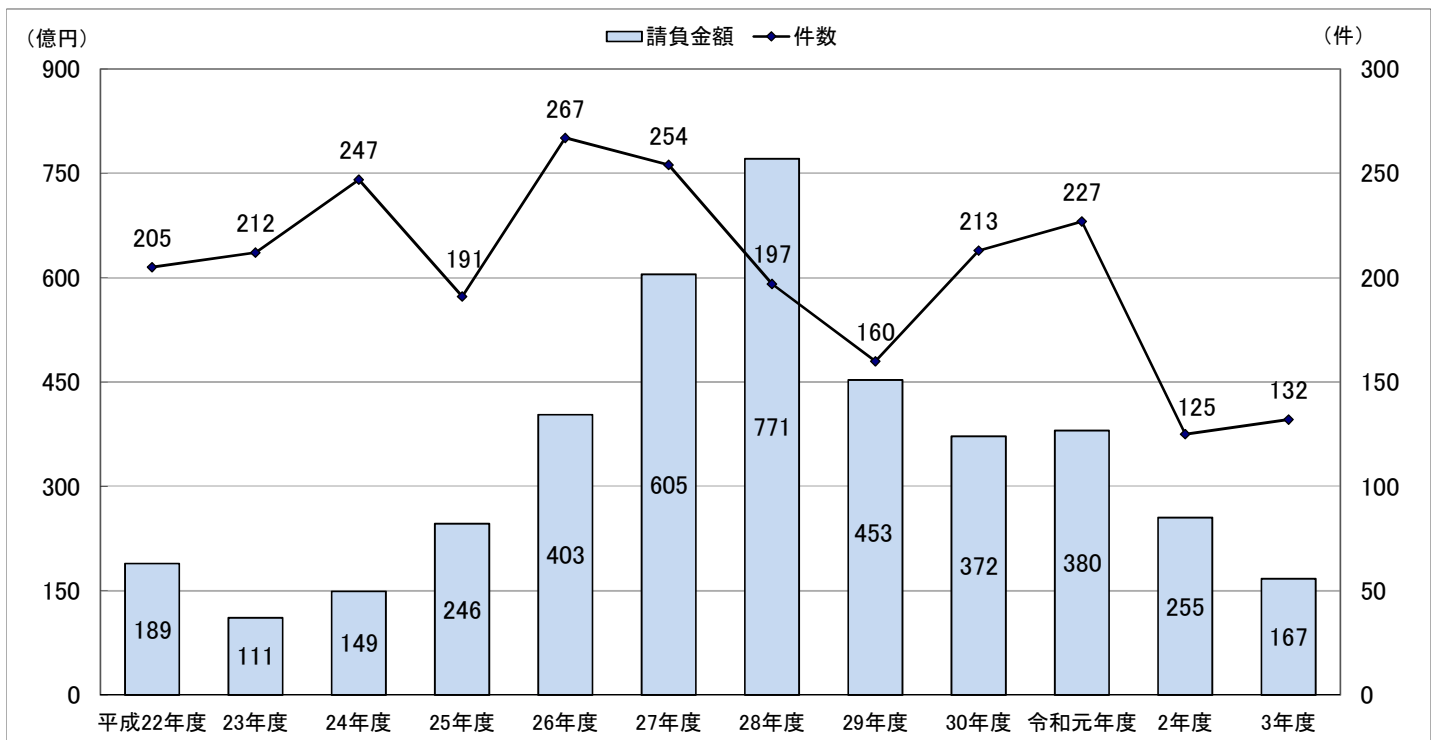
（金額単位：百万円）

発注者	区分	令和3年度		令和2年度		増減額		増減率（%）	
		件数	請負金額	件数	請負金額	件数	請負金額	件数	請負金額
国		4	848	10	4,857	-6	-4,009	-60.0	-82.5
独立行政法人等		0	0	1	2,913	-1	-2,913	-	-
岩手県		36	6,270	41	11,724	-5	-5,453	-12.2	-46.5
市町村		89	9,363	69	5,653	20	3,709	29.0	65.6
その他		3	245	4	398	-1	-152	-25.0	-38.3
合計		132	16,729	125	25,549	7	-8,819	5.6	-34.5

※岩手県内過去12年間の中間前払金保証取扱高

	平成22年度	23年度	24年度	25年度	26年度	27年度
件数	205	212	247	191	267	254
請負金額	18,953	11,124	14,987	24,677	40,338	60,568

	28年度	29年度	30年度	令和元年度	2年度	3年度
件数	197	160	213	227	125	132
請負金額	77,163	45,317	37,227	38,084	25,549	16,729



5. 岩手県内発注者別の中間前払金保証取扱高（詳細）

（1）国

（金額単位：百万円）

発注者	区分	令和3年度		令和2年度		増減額		増減率（％）	
		件数	請負金額	件数	請負金額	件数	請負金額	件数	請負金額
農 林 水 産 省		1	105	2	165	-1	-60	-50.0	-36.4
国 土 交 通 省		3	743	8	4,692	-5	-3,948	-62.5	-84.2
合 計		4	848	10	4,857	-6	-4,009	-60.0	-82.5

（2）独立行政法人等

発注者	区分	令和3年度		令和2年度		増減額		増減率（％）	
		件数	請負金額	件数	請負金額	件数	請負金額	件数	請負金額
都 市 再 生 機 構		0	0	1	2,913	-1	-2,913	-	-
合 計		0	0	1	2,913	-1	-2,913	-	-

（3）岩手県（部局別）

発注者	区分	令和3年度		令和2年度		増減額		増減率（％）	
		件数	請負金額	件数	請負金額	件数	請負金額	件数	請負金額
県 土 整 備 部		16	2,796	24	8,874	-8	-6,078	-33.3	-68.5
農 林 水 産 部		15	2,914	7	1,431	8	1,482	114.3	103.6
そ の 他		5	560	10	1,418	-5	-858	-50.0	-60.5
合 計		36	6,270	41	11,724	-5	-5,453	-12.2	-46.5

（4）市町村

発注者	区分	令和3年度		令和2年度		増減額		増減率（％）	
		件数	請負金額	件数	請負金額	件数	請負金額	件数	請負金額
市	盛 岡 市	29	2,526	24	2,688	5	-162	20.8	-6.0
	釜 石 市	1	8	0	0	1	8	-	-
	宮 古 市	11	755	3	68	8	687	266.7	1,006.8
	一 関 市	4	326	4	208	0	118	0.0	56.6
	大 船 渡 市	6	287	5	270	1	16	20.0	6.1
	花 巻 市	4	200	5	216	-1	-15	-20.0	-7.3
	北 上 市	3	1,795	1	72	2	1,723	200.0	2,391.7
	久 慈 市	1	9	0	0	1	9	-	-
	遠 野 市	1	116	0	0	1	116	-	-
	陸 前 高 田 市	3	215	7	359	-4	-143	-57.1	-40.0
	二 戸 市	1	49	0	0	1	49	-	-
	八 幡 平 市	3	1,872	5	220	-2	1,652	-40.0	749.1
	奥 州 市	3	183	5	1,091	-2	-908	-40.0	-83.2
	滝 沢 市	2	209	0	0	2	209	-	-
小 計		72	8,555	59	5,196	13	3,359	22.0	64.6
町	栗 石 町	1	34	0	0	1	34	-	-
	岩 手 町	1	117	1	94	0	23	0.0	24.6
	紫 波 町	1	34	0	0	1	34	-	-
	金 ヶ 崎 町	2	87	1	90	1	-3	100.0	-3.3
	平 泉 町	2	216	1	30	1	186	100.0	606.1
	住 田 町	1	36	0	0	1	36	-	-
	山 田 町	5	146	2	111	3	35	150.0	31.5
	一 戸 町	0	0	1	45	-1	-45	-	-
	西 和 賀 町	1	32	1	24	0	7	0.0	30.5
洋 野 町	0	0	1	15	-1	-15	-	-	
小 計		14	705	8	413	6	292	75.0	70.8
村	田 野 畑 村	2	50	2	44	0	5	0.0	12.7
	野 田 村	1	52	0	0	1	52	-	-
	小 計		3	102	2	44	1	58	50.0
合 計		89	9,363	69	5,653	20	3,709	29.0	65.6

(5) その他

(金額単位：百万円)

発注者	区分	令和3年度		令和2年度		増減額		増減率(%)	
		件数	請負金額	件数	請負金額	件数	請負金額	件数	請負金額
岩手中部水道企業団		3	245	3	223	0	22	0.0	10.3
社会福祉法人		0	0	1	175	-1	-175	-	-
合 計		3	245	4	398	-1	-152	-25.0	-38.3

6. 主な発注者の中間前払金制度導入状況

国	導入日	中間・部分払の選択	中間前払金適用範囲		東日本大震災に伴う特例	
			対象請負金額	工期	対象請負金額	工期
国土交通省	昭和47年8月10日	要	1,000万円以上	150日以上	300万円以上	-
農林水産省	昭和53年4月1日	要	1,000万円以上	150日以上	300万円以上	-

県	導入日	中間・部分払の選択	中間前払金適用範囲		東日本大震災に伴う特例	
			対象請負金額	工期	対象請負金額	工期
岩手県	平成11年4月1日	要	300万円以上	-	-	-
青森県	平成11年10月1日	要	100万円以上	-	-	-
宮城県	平成11年4月1日	不要	300万円以上	-	-	-
秋田県	平成13年5月7日	要	100万円以上	-	-	-
山形県	平成12年10月1日	要	100万円以上	-	-	-
福島県	平成11年4月1日	不要	1,000万円以上	100日以上	300万円以上	-

7. 岩手県内の発注者における前払金等適用状況

(金額単位：万円)

発注者名	前払金						中間前払金					※4 使用範囲 の拡大 (特例措置)	
	建設工事			業務委託			通常		震災特例		※2 契約時 選択		
	前払率	※1 特例	請負 金額	前払率	※1 特例	請負 金額	請負 金額	工期 要件	請負 金額	工期 要件			
岩手県	40%	50%	100	30%	40%	100	300	-	-	-	●	●	
市	盛岡市	40%	50%	130	30%	40%	50	300	-	-	-	-	●
	釜石市	40%	50%	130	30%	40%	50	130	-	-	-	-	●
	宮古市	40%	50%	130	30%	40%	50	130	-	-	-	-	●
	一関市	40%	-	130	30%	-	50	130	-	-	-	-	●
	大船渡市	40%	50%	100	30%	40%	測量:200 設計:300	100	-	-	-	-	-
	花巻市	40%	50%	200	30%	40%	100	200	-	-	-	-	-
	北上市	40%	50%	130	30%	40%	50	130	-	-	-	●	●
	久慈市	40%	50%	130	30%	40%	50	130	-	-	-	-	●
	遠野市	40%	50%	200	30%	40%	100	1,000	3ヶ月	-	-	●	-
	陸前高田市	40%	50%	130	30%	40%	130	130	1ヶ月	-	-	●	●
	二戸市	40%	-	130	30%	-	130	130	-	-	-	-	-
	八幡平市	40%	-	130	30%	-	50	500	-	-	-	-	●
	奥州市	40%	50%	130	30%	40%	50	130	-	-	-	-	●
滝沢市	40%	50%	130	30%	40%	50	130	-	-	-	-	-	
町	雫石町	40%	-	100	30%	-	130	500	-	-	-	-	-
	葛巻町	40%	50%	130	30%	40%	130	130	-	-	-	-	●
	岩手町	40%	-	100	30%	40%	100	300	-	-	-	-	●
	紫波町	40%	50%	130	30%	40%	130	130	-	-	-	-	●
	矢巾町	40%	50%	100	30%	40%	100	100	-	-	-	-	●
	金ヶ崎町	40%	-	100	30%	-	130	100	-	-	-	-	●
	平泉町	40%	50%	130	30%	40%	130	130	-	-	-	-	●
	住田町	40%	50%	200	30%	40%	測量:200 設計:300	1,000	150日	300	制限なし	●	●
	大槌町	40%	50%	100	30%	40%	100	100	-	-	-	-	●
	岩泉町	40%	-	100	30%	-	※3	130	-	-	-	-	-
	山田町	40%	50%	100	30%	40%	※3	1,000	151日	300	制限なし	●	-
	軽米町	40%	-	100	30%	-	※3	100	-	-	-	-	-
	一戸町	40%	50%	※3	30%	40%	50	※3	-	-	-	-	●
	西和賀町	40%	-	100	30%	-	※3	100	-	-	-	-	-
洋野町	40%	50%	300	30%	40%	※3	1,000	151日	300	制限なし	●	●	
村	田野畑村	40%	-	100	30%	-	100	300	-	-	-	●	-
	普代村	40%	-	100	30%	-	100	300	-	-	-	-	-
	野田村	40%	50%	300	30%	40%	※3	300	-	-	-	-	-
	九戸村	40%	-	50	30%	-	50	50	-	-	-	-	-

【留意点】

① 本資料は令和4年3月現在の前払金支出状況を当社で調査し、表にまとめたものです。

② 実際の支出に関しては、この表の状況によらないケースがあります。

③ 「中間前払金」の震災特例は通常と変更がある箇所のみ記載しております。

※1 東日本大震災に伴い、前払率の特例(工事40%→50%、委託30%→40%)の実施箇所を表しています。

※2 請負契約を締結する際、中間前払金と部分払いの選択を求められる発注者。

※3 請負金額の規定なし

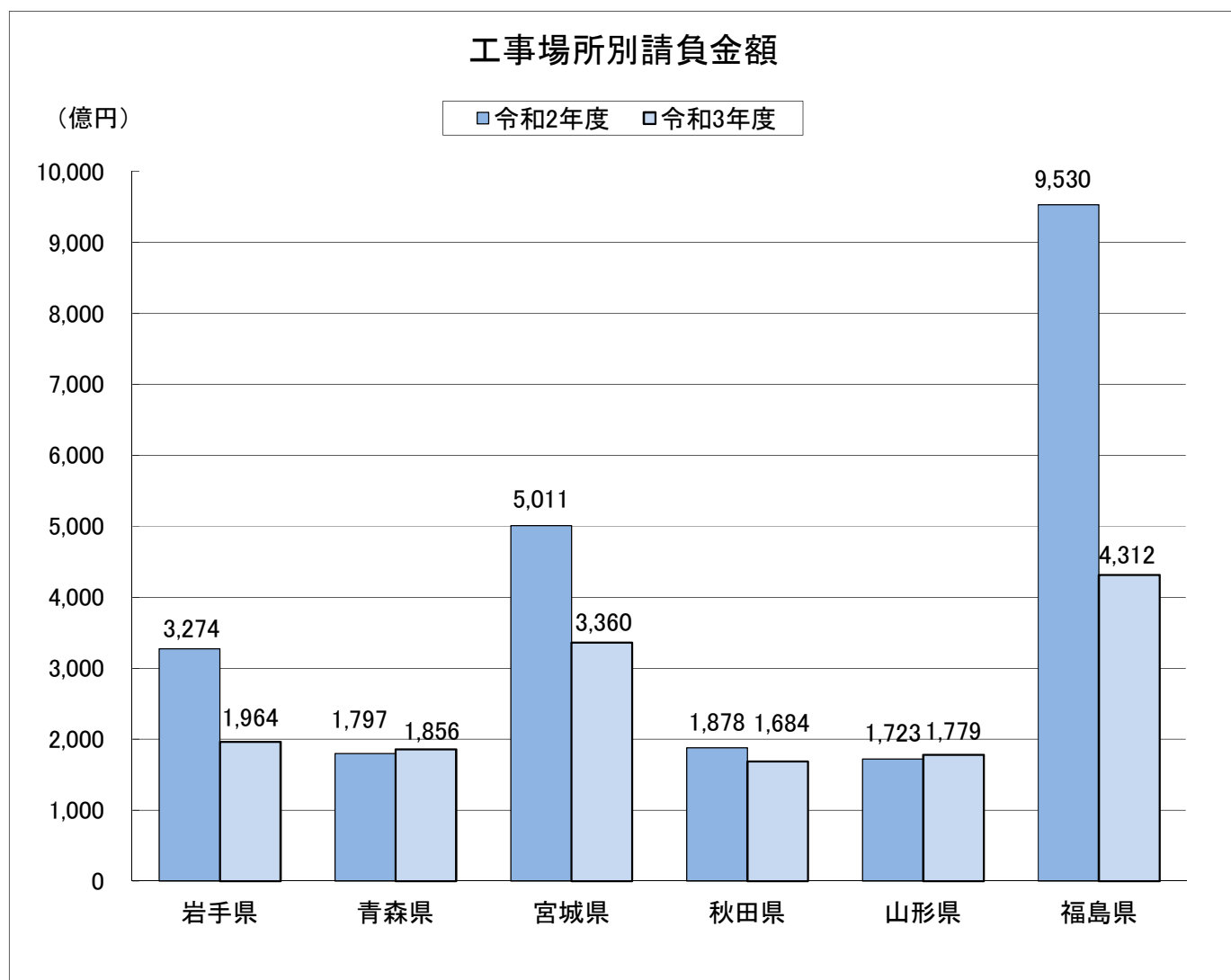
※4 時限的措置のため請負契約日によっては発注者と受注者間で協議の上、請負契約書の変更が必要となる場合があります。

発注者によっては使用できない場合もありますので、最新の適用状況については当支店までお気軽にお問い合わせください。

8. 東北6県の前払金保証取扱高

(金額単位：百万円)

区分 工事場所	令和3年度		令和2年度		増減額		増減率(%)	
	件数	請負金額	件数	請負金額	件数	請負金額	件数	請負金額
岩手県	3,502	196,485	4,452	327,408	-950	-130,922	-21.3	-40.0
青森県	3,934	185,659	3,872	179,750	62	5,908	1.6	3.3
宮城県	5,388	336,061	6,753	501,135	-1,365	-165,074	-20.2	-32.9
秋田県	2,710	168,433	2,714	187,887	-4	-19,454	-0.1	-10.4
山形県	3,448	177,908	3,564	172,321	-116	5,587	-3.3	3.2
福島県	6,657	431,234	7,458	953,048	-801	-521,814	-10.7	-54.8
合計	25,639	1,495,782	28,813	2,321,552	-3,174	-825,769	-11.0	-35.6



株式会社建設経営サービスについて

当社 100%子会社である株式会社建設経営サービス (KKS) は、金融面で転貸融資事業 (KKS 出来高融資) や工事代金の債権保全事業 (KKS 保証ファクタリング) など、経営面で経営コンサルティング事業、講習会・セミナー事業など、建設企業の皆様に対する支援事業を行っています。

KKS 出来高融資 (地域建設業経営強化融資制度)

「KKS 出来高融資」とは、**公共工事等の元請建設企業が有する請負代金債権を担保として、元請建設企業へ KKS が出来高に応じて融資を行うもの**です。

対象工事は、発注者が債権譲渡を認めていること、工事出来高が2分の1以上であること、低入札価格調査等の対象となった工事でないこと等の条件があります。

参考：債権譲渡を認めている主な発注者（令和4年3月31日現在）	
国関係	国土交通省、農林水産省、文部科学省、防衛省、財務省
独立行政法人等	東日本高速道路（株）、都市再生機構、東北大学
地方公共団体 (岩手県内)	岩手県、盛岡市、一関市、北上市、花巻市、一戸町、野田村

KKS 保証ファクタリング (下請債権保全支援事業)

「KKS 保証ファクタリング」とは、**下請建設企業等が元請建設企業に対して有する債権（売掛金・手形・電子記録債権）の決済を KKS が保証するもの**です。

債権の100%保証、手形・電子記録債権の早期資金化が可能などのメリットがあります。

経営コンサルティング事業

経営改善、経営事項審査対策、総合評価方式対策等、経営環境の変化に柔軟に対応し、経営目的を実現し経営革新型企業を目指す皆様に対し、様々なコンサルティングメニューを用意しています。

講習会・セミナー事業

主に行政機関や業界団体様が、建設企業向けに講習会・相談会を企画される際、その講師や相談員を派遣しています。

【お問合せ先】

株式会社建設経営サービス

〒104-0045 東京都中央区築地5丁目5番12号 浜離宮建設プラザ9階

金融第一部 TEL 03 - 3545 - 8523

コンサル・調査事業部 TEL 03 - 3545 - 8522

宮城営業所 TEL 022 - 262 - 8622

(URL <https://www.kks-21.com/>)

日本電子認証株式会社について

当社関連会社である日本電子認証株式会社（NDN）は、電子認証サービスをとおして電子政府・電子自治体の推進と社会全体の EDI（電子データ交換）の発展に寄与しています。

AOSign サービス

国土交通省や地方公共団体をはじめとした公共発注機関の電子入札、各種の電子申請に加え、取引先との電子契約にも利用可能です。幅広い用途で企業の業務効率化をサポートします。

岩手県内の主な推薦団体（順不同）

- ・（一社）岩手県建設業協会
- ・（一社）岩手県建設産業団体連合会
- ・（一社）岩手県空調衛生工事業協会
- ・（一社）岩手県電業協会
- ・（一社）岩手県測量設計業協会
- ・（一社）岩手県建築士事務所協会

法人認証カードサービス

法人認証カードサービスは、「商業登記に基づく電子証明書」の取得に必要な発行申請書類等の作成および電子証明書の取得をお客様に代わって行い、複製できない IC カードに格納してお届けするセキュリティサービスです。

【お問合せ先】

日本電子認証株式会社

〒104-0045 東京都中央区築地 5 丁目 5 番 12 号 浜離宮建設プラザ 3 階

TEL 0120 - 714 - 240

(URL <https://www.ninsho.co.jp/>)

建設産業図書館について

建設産業の専門図書館であり、平成 14 年に東日本建設業保証株式会社の社会貢献事業として開設されました。主な収集分野は、建設産業史、社史・団体史、建設統計、経営管理、法規、災害記録などで、建設業に従事する方はもちろん、一般の方もご利用いただけます。

図書だけでなく、DVD などの映像資料の貸し出しもしており、安全大会等の資料としてもご利用可能です。遠隔地の方は宅配便による貸出サービスもご利用になれます。（貸出・返却の送料は利用者の負担となります）

【お問合せ先】

建設産業図書館

〒104-0045 東京都中央区築地 5 丁目 5 番 12 号 浜離宮建設プラザ 1 階

TEL 03 - 3545 - 5129

(URL <https://www.ejcs.co.jp/library/>)

発行



東日本建設業保証株式会社

岩手支店

〒020-0873 盛岡市松尾町17番9号 岩手県建設会館2階

TEL 019-624-4480 FAX 0120-027-216

<https://www.ejcs.co.jp/>
