

# 前払金保証工事から見た 岩手県内の公共工事の動向

(令和4年5月)

◆保証統計の集計基準について

- 当社が前払金保証を行った岩手県内の工事について集計しています。
- 集計は、当社が前払金保証契約を締結した日(保証契約日といいます。)を基準としています。工事の請負契約日と保証契約日との間には、若干のタイムラグ(概ね半月以内)が発生する場合があります。



東日本建設業保証株式会社

岩手支店

〒020-0873 盛岡市松尾町17番9号 岩手県建設会館2階

TEL 019-624-4480 FAX 0120-027-216

<https://www.ejcs.co.jp>

---

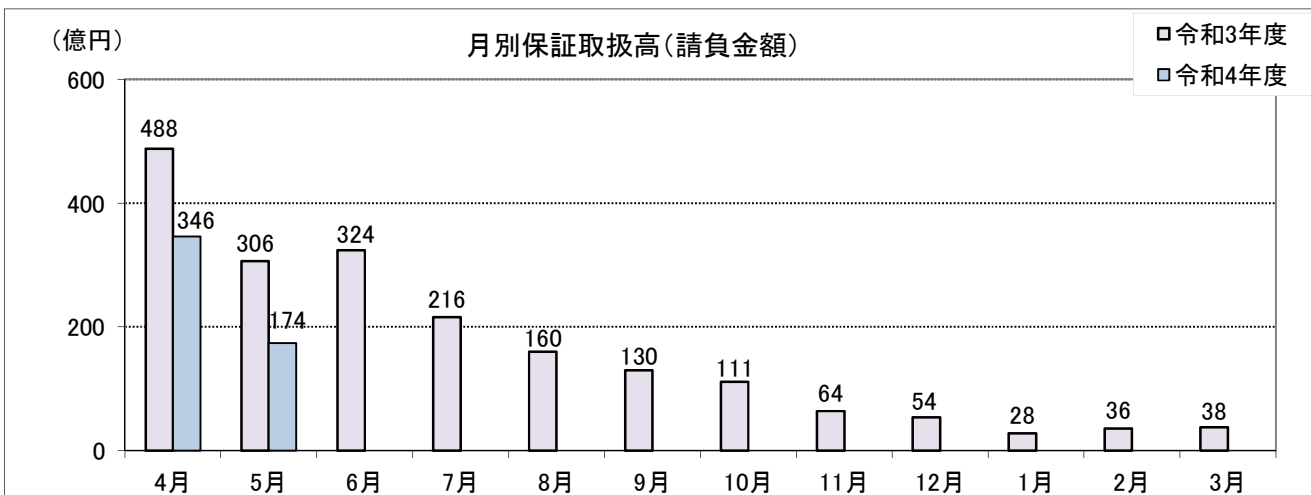
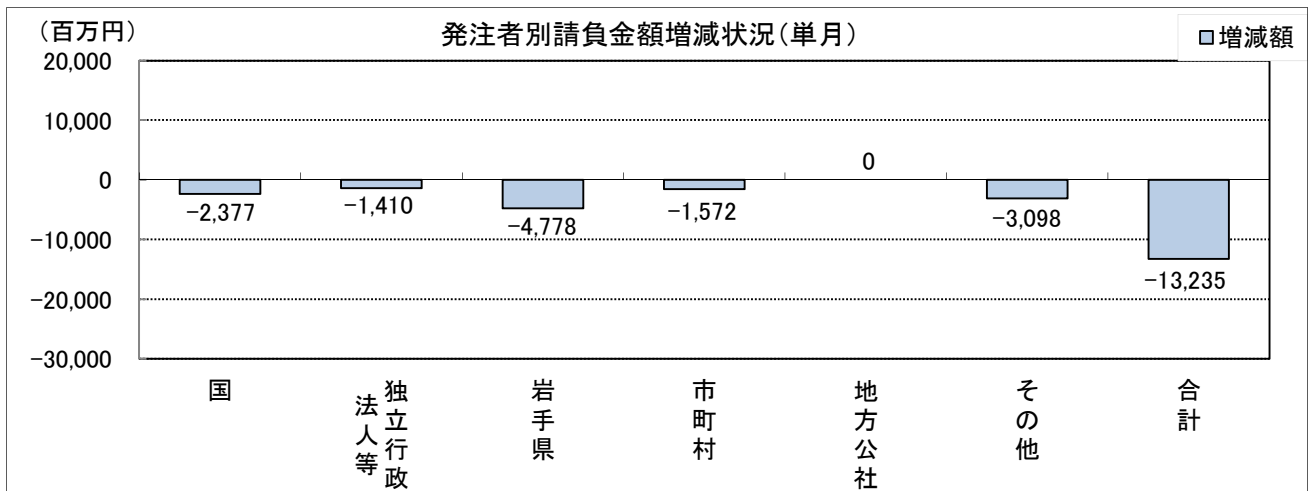
---

# 岩手県内発注者別の前払金保証取扱高(5月単月)

当月の保証取扱は、件数が193件(前年同月比-29%減)、請負金額が174億円(同-43.2%減)となった。

【金額単位:百万円】

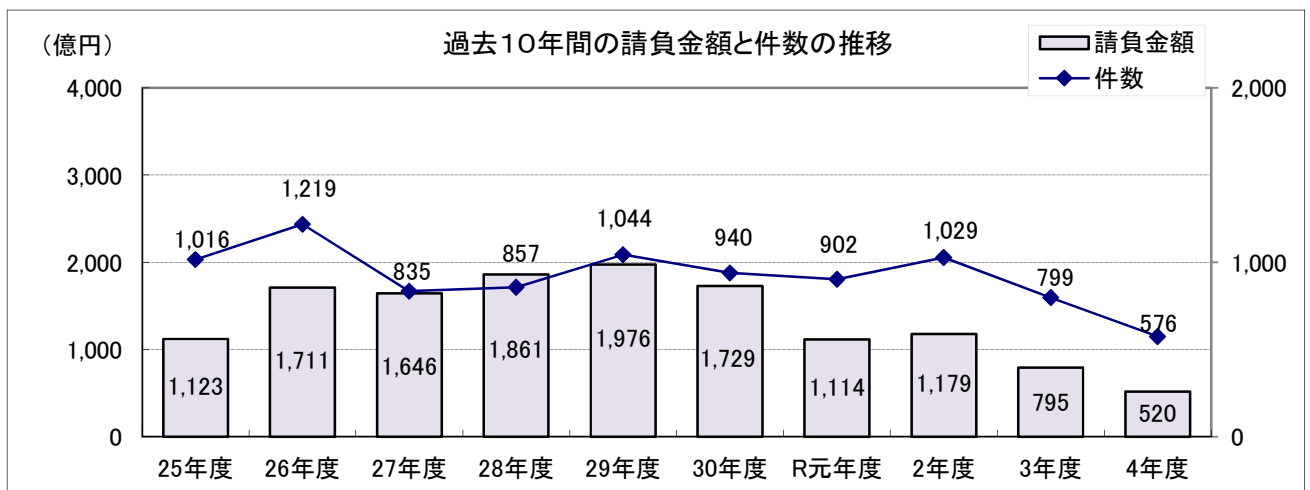
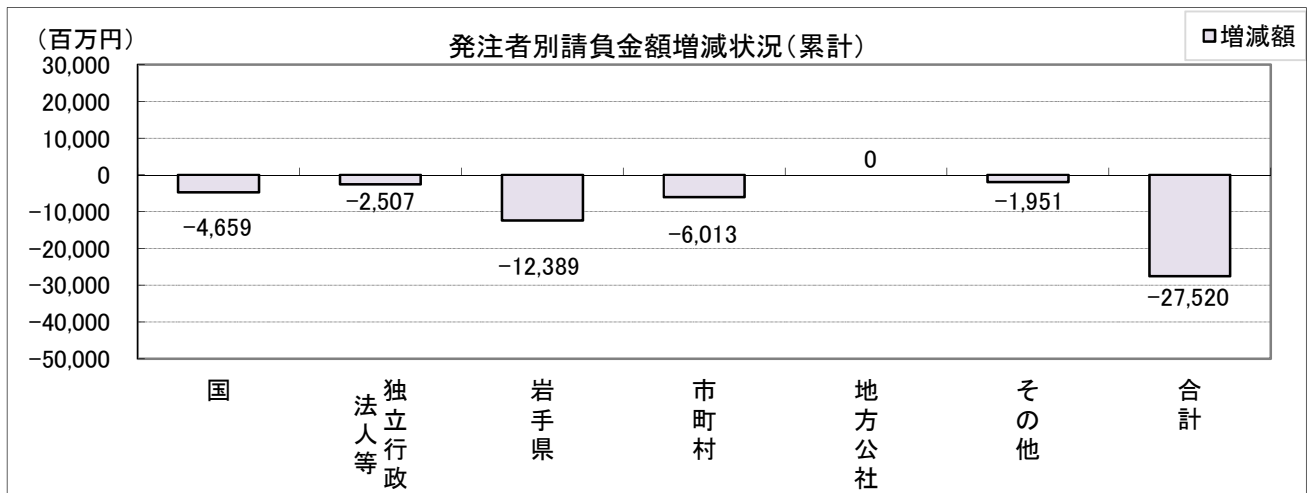
発注者	区分	令和4年5月		令和3年5月		増減額		増減率(%)	
		件数	請負金額	件数	請負金額	件数	請負金額	件数	請負金額
国	農林水産省	15	1,510	15	1,657	0	-146	0.0	-8.8
	国土交通省	20	2,606	24	4,837	-4	-2,230	-16.7	-46.1
	その他	0	0	0	0	0	0	-	-
	小計	35	4,117	39	6,494	-4	-2,377	-10.3	-36.6
独立行政法人等	国立大学法人	0	0	0	0	0	0	-	-
	東日本高速道路(株)	2	31	4	1,441	-2	-1,410	-50.0	-97.8
	都市再生機構	0	0	0	0	0	0	-	-
	その他	0	0	0	0	0	0	-	-
小計	2	31	4	1,441	-2	-1,410	-50.0	-97.8	
岩手県	県土整備部	14	3,457	48	7,153	-34	-3,695	-70.8	-51.7
	農林水産部	8	464	15	906	-7	-442	-46.7	-48.8
	その他	9	1,881	11	2,521	-2	-640	-18.2	-25.4
	小計	31	5,803	74	10,581	-43	-4,778	-58.1	-45.2
市町村		114	4,493	137	6,066	-23	-1,572	-16.8	-25.9
地方公社		0	0	0	0	0	0	-	-
その他		11	2,983	18	6,081	-7	-3,098	-38.9	-50.9
合計		193	17,428	272	30,664	-79	-13,235	-29.0	-43.2



# 岩手県内発注者別の前払金保証取扱高(4~5月累計)

5月までの保証取扱は、件数が576件(前年同期比-27.9%減)、請負金額が520億円(同-34.6%減)となっている。  
【金額単位:百万円】

発注者	区分	令和4年5月		令和3年5月		増減額		増減率(%)	
		件数	請負金額	件数	請負金額	件数	請負金額	件数	請負金額
国	農林水産省	45	2,914	53	3,029	-8	-114	-15.1	-3.8
	国土交通省	51	6,442	63	10,955	-12	-4,513	-19.0	-41.2
	その他	1	67	1	97	0	-30	0.0	-31.5
	小計	97	9,424	117	14,083	-20	-4,659	-17.1	-33.1
独立行政 法人等	国立大学法人	0	0	1	20	-1	-20	-	-
	東日本高速道路(株)	8	942	8	3,150	0	-2,208	0.0	-70.1
	都市再生機構	0	0	2	287	-2	-287	-	-
	その他	1	8	0	0	1	8	-	-
小計	9	951	11	3,458	-2	-2,507	-18.2	-72.5	
岩手県	県土整備部	177	17,759	242	22,550	-65	-4,790	-26.9	-21.2
	農林水産部	35	4,276	47	4,819	-12	-543	-25.5	-11.3
	その他	25	4,748	70	11,804	-45	-7,055	-64.3	-59.8
	小計	237	26,784	359	39,173	-122	-12,389	-34.0	-31.6
市町村		209	9,203	284	15,217	-75	-6,013	-26.4	-39.5
地方公社		0	0	0	0	0	0	-	-
その他		24	5,672	28	7,624	-4	-1,951	-14.3	-25.6
合計		576	52,036	799	79,557	-223	-27,520	-27.9	-34.6



# 市町村別前払金保証取扱高(5月単月)

【金額単位:百万円】

発注者	区分	令和4年5月		令和3年5月		増減額		増減率(%)	
		件数	請負金額	件数	請負金額	件数	請負金額	件数	請負金額
市	盛岡市	5	323	5	551	0	-228	0.0	-41.5
	釜石市	6	242	8	323	-2	-81	-25.0	-25.0
	宮古市	9	431	12	357	-3	73	-25.0	20.7
	一関市	10	566	16	831	-6	-265	-37.5	-31.9
	大船渡市	2	46	6	362	-4	-315	-66.7	-87.0
	花巻市	7	119	5	399	2	-279	40.0	-70.0
	北上市	10	1,223	6	923	4	300	66.7	32.6
	久慈市	3	122	2	80	1	42	50.0	52.3
	遠野市	2	34	3	203	-1	-168	-33.3	-82.8
	陸前高田市	2	30	0	0	2	30	-	-
	二戸市	9	172	6	119	3	52	50.0	44.3
	八幡平市	3	57	4	40	-1	16	-25.0	40.1
	奥州市	6	145	6	115	0	30	0.0	26.3
	滝沢市	3	14	4	37	-1	-22	-25.0	-61.9
	小計	77	3,532	83	4,347	-6	-814	-7.2	-18.7
町	雫石町	2	353	3	152	-1	201	-33.3	132.3
	葛巻町	0	0	0	0	0	0	-	-
	岩手町	4	15	2	10	2	4	100.0	43.9
	紫波町	2	20	3	804	-1	-784	-33.3	-97.5
	矢巾町	4	35	6	32	-2	3	-33.3	10.4
	金ヶ崎町	6	114	6	110	0	4	0.0	3.9
	平泉町	0	0	0	0	0	0	-	-
	住田町	1	7	1	19	0	-12	0.0	-64.2
	大槌町	1	33	1	36	0	-2	0.0	-7.0
	岩泉町	5	203	2	27	3	175	150.0	629.4
	山田町	2	10	8	158	-6	-148	-75.0	-93.6
	軽米町	2	104	3	20	-1	83	-33.3	408.0
	一戸町	0	0	1	10	-1	-10	-	-
	西和賀町	5	29	3	15	2	14	66.7	95.5
	洋野町	1	15	0	0	1	15	-	-
	小計	35	942	39	1,398	-4	-456	-10.3	-32.6
村	田野畑村	1	13	5	69	-4	-55	-80.0	-80.2
	普代村	0	0	8	222	-8	-222	-	-
	野田村	0	0	0	0	0	0	-	-
	九戸村	1	4	2	28	-1	-23	-50.0	-84.3
		小計	2	18	15	319	-13	-301	-86.7
	合計	114	4,493	137	6,066	-23	-1,572	-16.8	-25.9

# 市町村別前払金保証取扱高(4~5月累計)

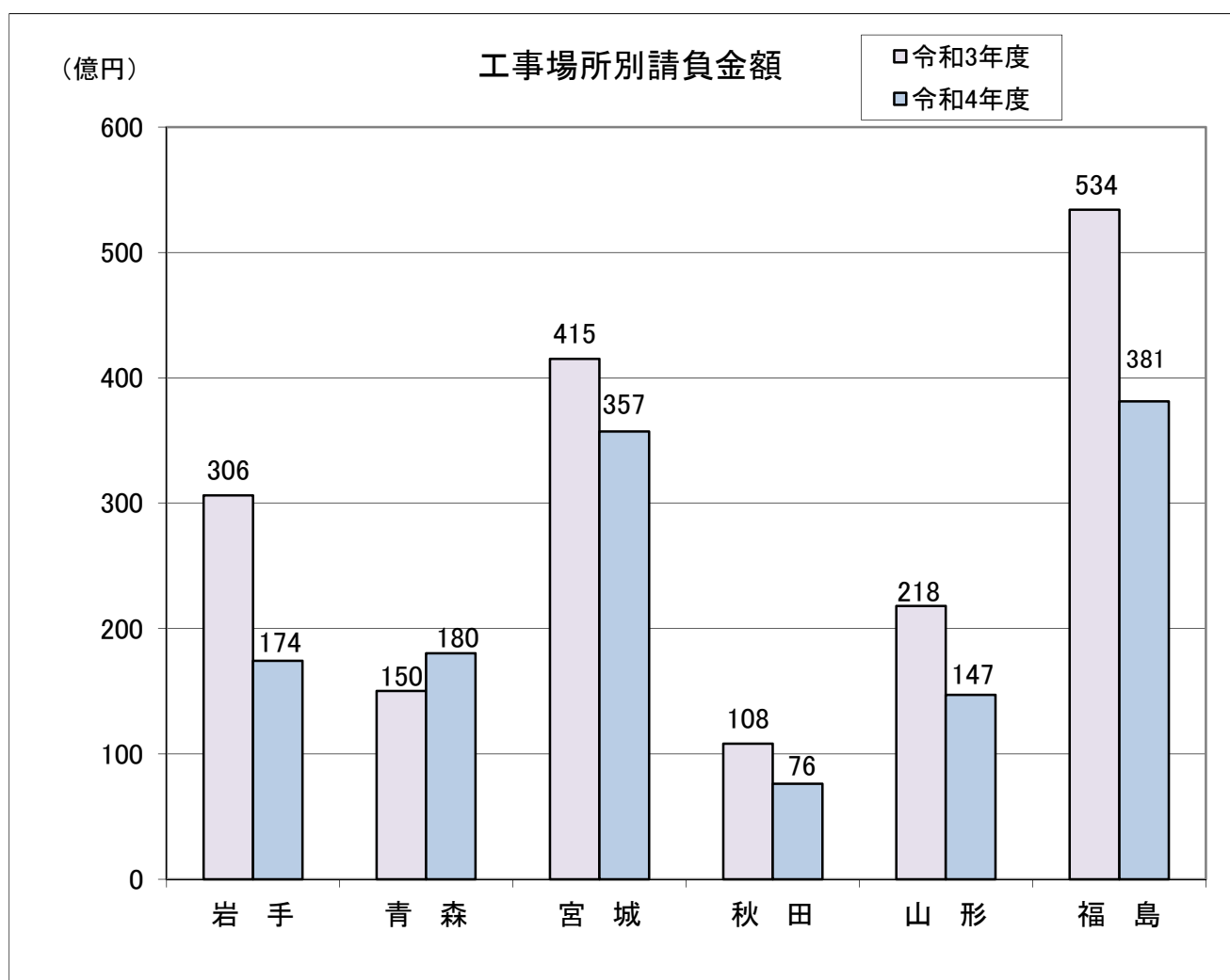
【金額単位:百万円】

区分 発注者		令和4年5月		令和3年5月		増減額		増減率(%)	
		件数	請負金額	件数	請負金額	件数	請負金額	件数	請負金額
市	盛岡市	24	1,961	24	2,549	0	-587	0.0	-23.1
	釜石市	9	337	14	635	-5	-298	-35.7	-46.9
	宮古市	22	711	33	1,368	-11	-657	-33.3	-48.0
	一関市	13	733	16	831	-3	-98	-18.8	-11.8
	大船渡市	4	226	11	554	-7	-328	-63.6	-59.2
	花巻市	12	291	12	618	0	-326	0.0	-52.8
	北上市	15	2,018	16	1,612	-1	405	-6.3	25.1
	久慈市	5	218	6	229	-1	-11	-16.7	-4.8
	遠野市	7	511	6	379	1	131	16.7	34.8
	陸前高田市	4	38	4	118	0	-79	0.0	-67.3
	二戸市	15	252	19	422	-4	-170	-21.1	-40.3
	八幡平市	4	84	5	1,789	-1	-1,705	-20.0	-95.3
	奥州市	14	291	15	314	-1	-22	-6.7	-7.3
	滝沢市	4	67	5	47	-1	19	-20.0	41.6
小計		152	7,744	186	11,472	-34	-3,727	-18.3	-32.5
町	雫石町	3	701	6	253	-3	447	-50.0	176.6
	葛巻町	0	0	4	61	-4	-61	-	-
	岩手町	4	15	2	10	2	4	100.0	43.9
	紫波町	3	24	4	808	-1	-784	-25.0	-97.0
	矢巾町	8	48	11	49	-3	0	-27.3	-1.2
	金ヶ崎町	7	148	6	110	1	38	16.7	34.8
	平泉町	3	5	3	86	0	-81	0.0	-93.9
	住田町	2	20	1	19	1	0	100.0	2.4
	大槌町	1	33	2	46	-1	-13	-50.0	-28.0
	岩泉町	5	203	2	27	3	175	150.0	629.4
	山田町	2	10	11	648	-9	-638	-81.8	-98.4
	軽米町	3	113	4	29	-1	83	-25.0	284.4
	一戸町	3	22	4	146	-1	-123	-25.0	-84.5
	西和賀町	5	29	12	715	-7	-686	-58.3	-95.9
	洋野町	1	15	7	199	-6	-183	-85.7	-92.4
小計		50	1,392	79	3,214	-29	-1,822	-36.7	-56.7
村	田野畑村	4	23	5	69	-1	-46	-20.0	-66.5
	普代村	1	7	10	363	-9	-355	-90.0	-97.8
	野田村	1	30	1	48	0	-17	0.0	-36.1
	九戸村	1	4	3	48	-2	-44	-66.7	-91.0
	小計		7	66	19	529	-12	-463	-63.2
合計		209	9,203	284	15,217	-75	-6,013	-26.4	-39.5

# 東北6県の前払金保証取扱高(5月単月)

【金額単位：百万円】

区分 工事場所	令和4年5月		令和3年5月		増減額		増減率(%)	
	件数	請負金額	件数	請負金額	件数	請負金額	件数	請負金額
岩手	193	17,428	272	30,664	-79	-13,235	-29.0	-43.2
青森	260	18,035	281	15,021	-21	3,013	-7.5	20.1
宮城	333	35,717	355	41,530	-22	-5,812	-6.2	-14.0
秋田	174	7,679	212	10,804	-38	-3,125	-17.9	-28.9
山形	293	14,765	358	21,892	-65	-7,126	-18.2	-32.6
福島	413	38,100	458	53,492	-45	-15,391	-9.8	-28.8
合計	1,666	131,726	1,936	173,406	-270	-41,679	-13.9	-24.0



# 東北6県の前払金保証取扱高(4~5月累計)

【金額単位：百万円】

工事場所	令和4年5月		令和3年5月		増減額		増減率(%)	
	件数	請負金額	件数	請負金額	件数	請負金額	件数	請負金額
岩手	576	52,036	799	79,557	-223	-27,520	-27.9	-34.6
青森	665	54,398	781	52,429	-116	1,968	-14.9	3.8
宮城	885	80,769	867	82,490	18	-1,720	2.1	-2.1
秋田	493	37,438	547	39,829	-54	-2,390	-9.9	-6.0
山形	584	46,957	768	49,106	-184	-2,148	-24.0	-4.4
福島	843	109,299	885	109,507	-42	-208	-4.7	-0.2
合計	4,046	380,899	4,647	412,919	-601	-32,020	-12.9	-7.8

