

前払金保証工事から見た 岩手県内の公共工事の動向

(令和4年6月)

◆保証統計の集計基準について

- 当社が前払金保証を行った岩手県内の工事について集計しています。
- 集計は、当社が前払金保証契約を締結した日(保証契約日といいます。)を基準としています。工事の請負契約日と保証契約日との間には、若干のタイムラグ(概ね半月以内)が発生する場合があります。



東日本建設業保証株式会社

岩手支店

〒020-0873 盛岡市松尾町17番9号 岩手県建設会館2階

TEL 019-624-4480 FAX 0120-027-216

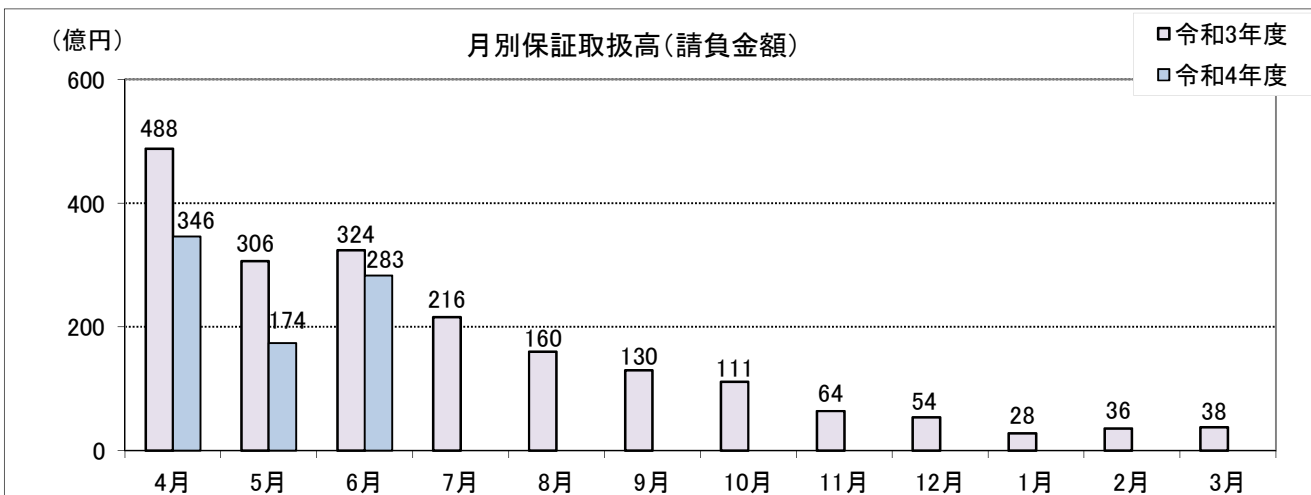
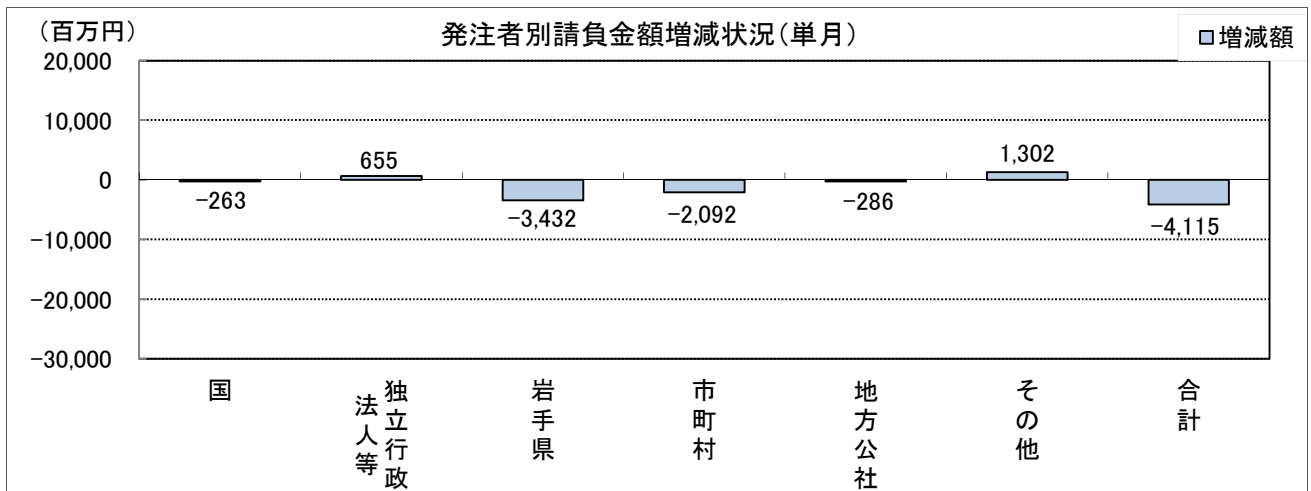
<https://www.ejcs.co.jp>

岩手県内発注者別の前払金保証取扱高(6月単月)

当月の保証取扱は、件数が415件(前年同月比-9%)、請負金額が283億円(同-12.7%)となった。

【金額単位:百万円】

発注者	区分	令和4年6月		令和3年6月		増減額		増減率(%)	
		件数	請負金額	件数	請負金額	件数	請負金額	件数	請負金額
国	農林水産省	19	1,744	26	1,282	-7	461	-26.9	36.0
	国土交通省	22	2,678	20	5,911	2	-3,233	10.0	-54.7
	その他	2	2,512	1	4	1	2,508	100.0	51,468.5
	小計	43	6,935	47	7,198	-4	-263	-8.5	-3.7
独立行政 法人等	国立大学法人	0	0	1	29	-1	-29	-	-
	東日本高速道路(株)	9	1,259	1	574	8	685	800.0	119.3
	都市再生機構	0	0	0	0	0	0	-	-
	その他	0	0	0	0	0	0	-	-
小計	9	1,259	2	603	7	655	350.0	108.7	
岩手県	県土整備部	62	3,913	83	7,378	-21	-3,465	-25.3	-47.0
	農林水産部	24	1,036	35	1,153	-11	-117	-31.4	-10.2
	その他	39	1,991	23	1,840	16	150	69.6	8.2
	小計	125	6,940	141	10,373	-16	-3,432	-11.3	-33.1
市町村	214	8,793	230	10,885	-16	-2,092	-7.0	-19.2	
地方公社	1	50	2	336	-1	-286	-50.0	-85.1	
その他	23	4,325	34	3,022	-11	1,302	-32.4	43.1	
合計		415	28,304	456	32,419	-41	-4,115	-9.0	-12.7

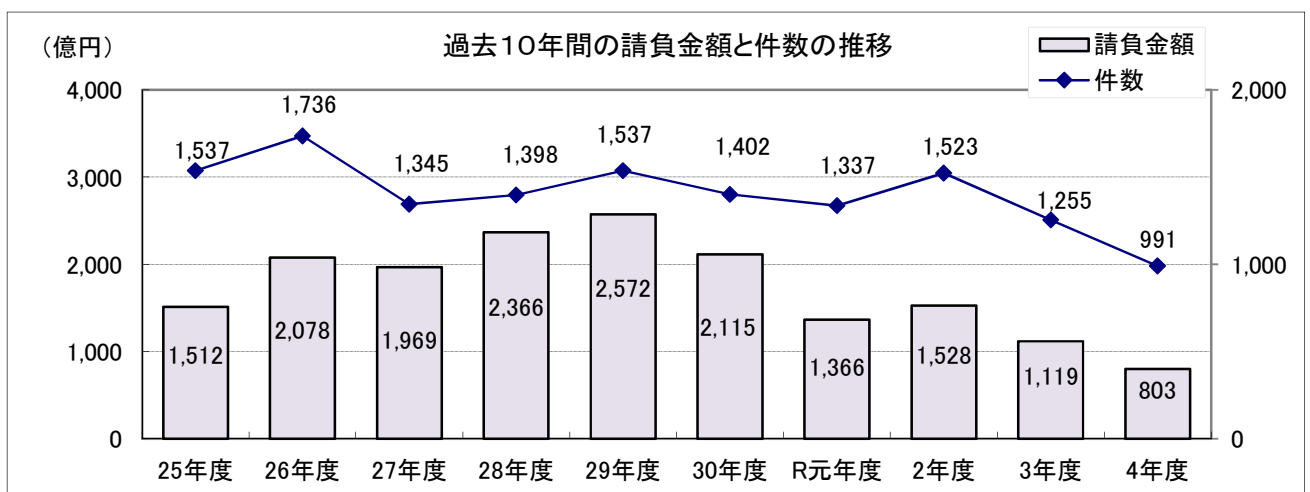
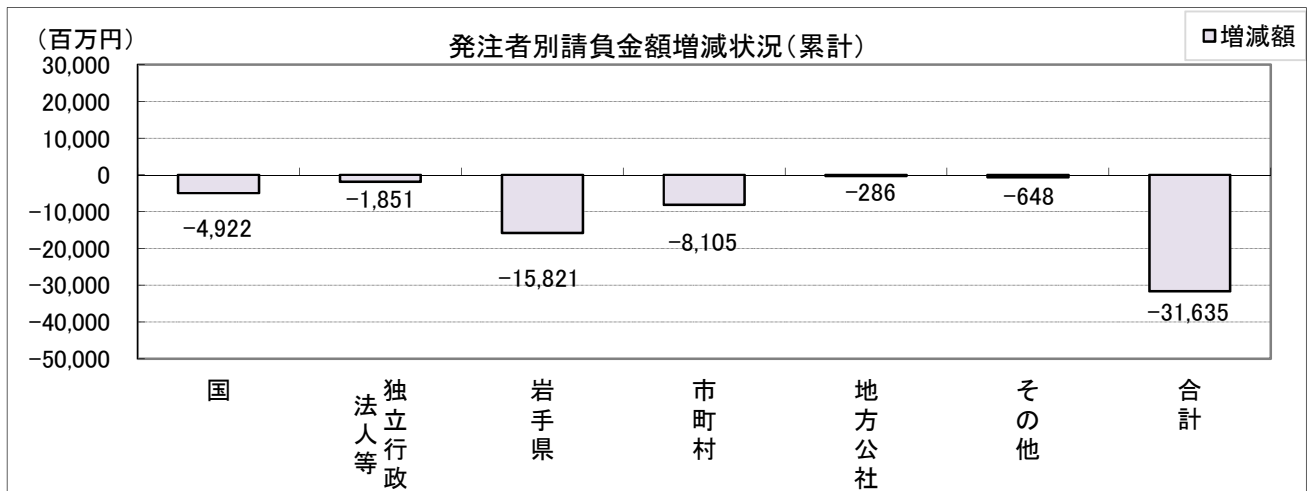


岩手県内発注者別の前払金保証取扱高(4~6月累計)

6月までの保証取扱は、件数が991件(前年同期比-21%)、請負金額が803億円(同-28.3%)となっている。

【金額単位:百万円】

発注者	区分	令和4年6月		令和3年6月		増減額		増減率(%)	
		件数	請負金額	件数	請負金額	件数	請負金額	件数	請負金額
国	農林水産省	64	4,659	79	4,312	-15	347	-19.0	8.1
	国土交通省	73	9,120	83	16,867	-10	-7,746	-12.0	-45.9
	その他	3	2,580	2	102	1	2,477	50.0	2,410.4
	小計	140	16,360	164	21,282	-24	-4,922	-14.6	-23.1
独立行政 法人等	国立大学法人	0	0	2	50	-2	-50	-	-
	東日本高速道路(株)	17	2,201	9	3,724	8	-1,523	88.9	-40.9
	都市再生機構	0	0	2	287	-2	-287	-	-
	その他	1	8	0	0	1	8	-	-
	小計	18	2,210	13	4,061	5	-1,851	38.5	-45.6
岩手県	県土整備部	239	21,672	325	29,928	-86	-8,256	-26.5	-27.6
	農林水産部	59	5,312	82	5,973	-23	-660	-28.0	-11.1
	その他	64	6,740	93	13,645	-29	-6,905	-31.2	-50.6
	小計	362	33,725	500	49,547	-138	-15,821	-27.6	-31.9
	市町村	423	17,996	514	26,102	-91	-8,105	-17.7	-31.1
	地方公社	1	50	2	336	-1	-286	-50.0	-85.1
	その他	47	9,998	62	10,646	-15	-648	-24.2	-6.1
	合計	991	80,340	1,255	111,976	-264	-31,635	-21.0	-28.3



市町村別前払金保証取扱高(6月単月)

【金額単位:百万円】

発注者		区分	令和4年6月		令和3年6月		増減額		増減率(%)	
			件数	請負金額	件数	請負金額	件数	請負金額	件数	請負金額
市	盛岡市		24	1,576	19	1,073	5	503	26.3	46.9
	釜石市		7	163	4	257	3	-93	75.0	-36.5
	宮古市		17	500	22	297	-5	203	-22.7	68.5
	一関市		21	787	32	1,259	-11	-471	-34.4	-37.5
	大船渡市		4	210	5	504	-1	-294	-20.0	-58.3
	花巻市		10	259	10	275	0	-15	0.0	-5.7
	北上市		4	0	12	1,904	-8	-1,905	-66.7	-100.0
	久慈市		7	1,157	13	430	-6	727	-46.2	169.1
	遠野市		6	302	4	377	2	-74	50.0	-19.8
	陸前高田市		5	57	8	177	-3	-119	-37.5	-67.7
	二戸市		4	103	4	155	0	-52	0.0	-33.5
	八幡平市		5	32	5	84	0	-52	0.0	-61.9
	奥州市		15	380	17	279	-2	100	-11.8	36.0
	滝沢市		8	154	5	207	3	-53	60.0	-25.7
	小計		137	5,685	160	7,282	-23	-1,597	-14.4	-21.9
町	雫石町		1	4	2	223	-1	-219	-50.0	-98.0
	葛巻町		4	239	3	50	1	188	33.3	373.6
	岩手町		3	184	4	29	-1	154	-25.0	520.5
	紫波町		2	42	2	33	0	9	0.0	27.5
	矢巾町		4	45	6	184	-2	-139	-33.3	-75.4
	金ヶ崎町		9	96	3	36	6	59	200.0	164.8
	平泉町		5	78	8	1,155	-3	-1,076	-37.5	-93.2
	住田町		3	189	2	55	1	134	50.0	243.0
	大槌町		7	142	6	31	1	111	16.7	351.1
	岩泉町		8	261	9	599	-1	-338	-11.1	-56.4
	山田町		6	1,477	7	235	-1	1,241	-14.3	526.5
	軽米町		6	35	4	40	2	-4	50.0	-11.6
	一戸町		6	79	2	9	4	69	200.0	708.2
	西和賀町		2	44	3	711	-1	-666	-33.3	-93.7
	洋野町		3	20	3	23	0	-3	0.0	-14.0
	小計		69	2,941	64	3,421	5	-479	7.8	-14.0
村	田野畑村		1	35	2	65	-1	-30	-50.0	-46.6
	普代村		1	9	1	5	0	3	0.0	73.5
	野田村		2	41	1	70	1	-28	100.0	-40.2
	九戸村		4	79	2	39	2	40	100.0	100.4
	小計		8	166	6	181	2	-14	33.3	-8.2
合計			214	8,793	230	10,885	-16	-2,092	-7.0	-19.2

市町村別前払金保証取扱高(4~6月累計)

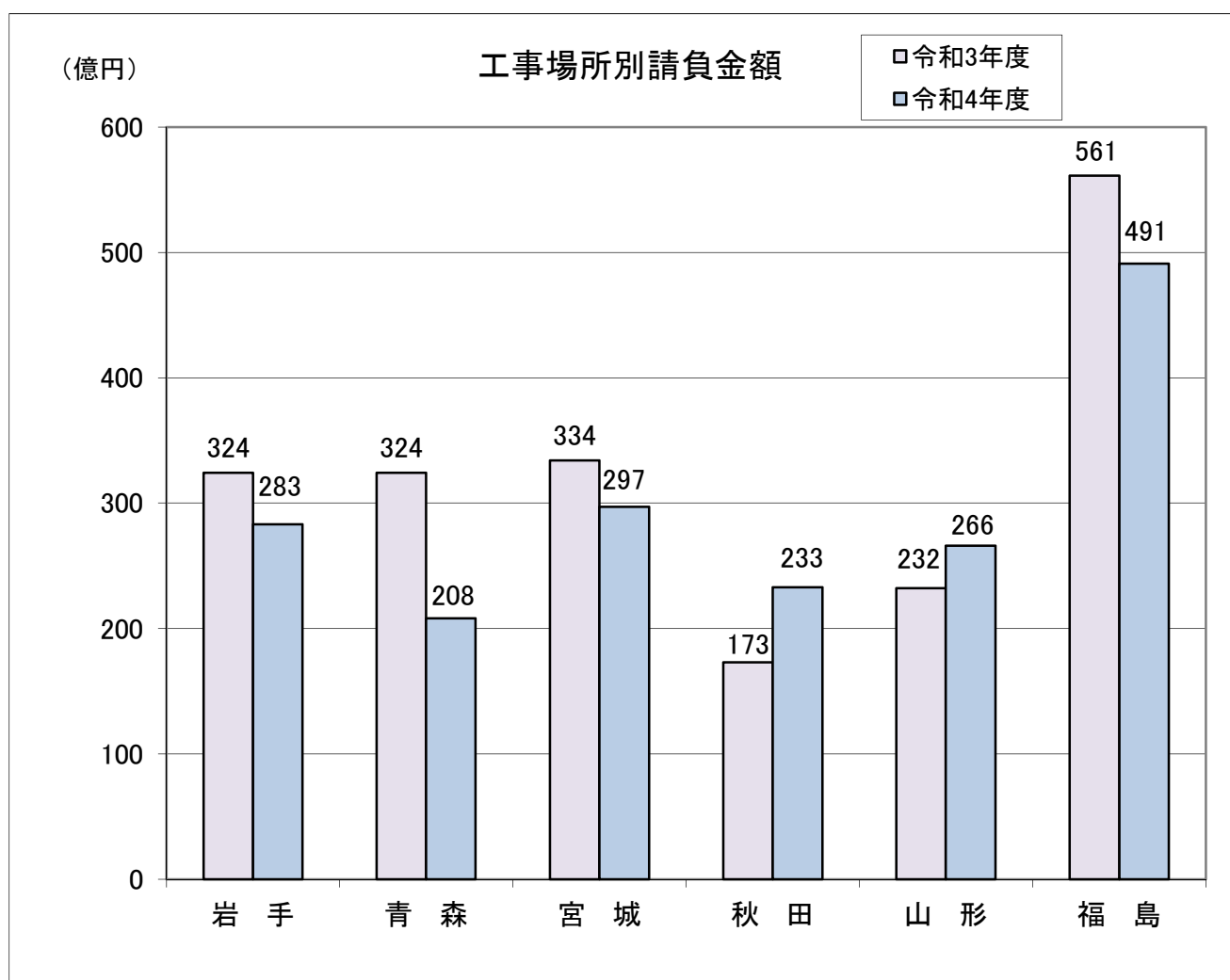
【金額単位:百万円】

区分 発注者		令和4年6月		令和3年6月		増減額		増減率(%)	
		件数	請負金額	件数	請負金額	件数	請負金額	件数	請負金額
市	盛岡市	48	3,538	43	3,622	5	-84	11.6	-2.3
	釜石市	16	501	18	893	-2	-392	-11.1	-43.9
	宮古市	39	1,211	55	1,665	-16	-454	-29.1	-27.3
	一関市	34	1,521	48	2,091	-14	-569	-29.2	-27.3
	大船渡市	8	436	16	1,058	-8	-622	-50.0	-58.8
	花巻市	22	551	22	893	0	-342	0.0	-38.3
	北上市	19	2,017	28	3,517	-9	-1,499	-32.1	-42.6
	久慈市	12	1,376	19	659	-7	716	-36.8	108.6
	遠野市	13	813	10	756	3	57	30.0	7.6
	陸前高田市	9	95	12	295	-3	-199	-25.0	-67.5
	二戸市	19	355	23	577	-4	-222	-17.4	-38.5
	八幡平市	9	116	10	1,873	-1	-1,757	-10.0	-93.8
	奥州市	29	671	32	593	-3	77	-9.4	13.1
	滝沢市	12	221	10	255	2	-33	20.0	-13.2
小計		289	13,429	346	18,755	-57	-5,325	-16.5	-28.4
町	雫石町	4	706	8	477	-4	228	-50.0	47.9
	葛巻町	4	239	7	112	-3	126	-42.9	112.6
	岩手町	7	199	6	40	1	159	16.7	396.7
	紫波町	5	66	6	841	-1	-775	-16.7	-92.1
	矢巾町	12	94	17	234	-5	-139	-29.4	-59.7
	金ヶ崎町	16	244	9	146	7	98	77.8	67.0
	平泉町	8	83	11	1,242	-3	-1,158	-27.3	-93.3
	住田町	5	210	3	75	2	134	66.7	179.6
	大槌町	8	176	8	78	0	98	0.0	124.8
	岩泉町	13	465	11	627	2	-162	18.2	-25.9
	山田町	8	1,487	18	884	-10	603	-55.6	68.2
	軽米町	9	148	8	69	1	79	12.5	113.2
	一戸町	9	101	6	156	3	-54	50.0	-34.9
	西和賀町	7	74	15	1,427	-8	-1,352	-53.3	-94.8
	洋野町	4	35	10	222	-6	-187	-60.0	-84.1
小計		119	4,333	143	6,636	-24	-2,302	-16.8	-34.7
村	田野畑村	5	58	7	135	-2	-76	-28.6	-56.8
	普代村	2	17	11	368	-9	-351	-81.8	-95.3
	野田村	3	72	2	118	1	-45	50.0	-38.5
	九戸村	5	84	5	88	0	-4	0.0	-4.9
	小計		15	232	25	710	-10	-478	-40.0
合計		423	17,996	514	26,102	-91	-8,105	-17.7	-31.1

東北6県の前払金保証取扱高(6月単月)

【金額単位：百万円】

区分 工事場所	令和4年6月		令和3年6月		増減額		増減率(%)	
	件数	請負金額	件数	請負金額	件数	請負金額	件数	請負金額
岩手	415	28,304	456	32,419	-41	-4,115	-9.0	-12.7
青森	432	20,874	464	32,461	-32	-11,587	-6.9	-35.7
宮城	562	29,785	498	33,488	64	-3,702	12.9	-11.1
秋田	302	23,389	310	17,375	-8	6,013	-2.6	34.6
山形	440	26,691	418	23,265	22	3,425	5.3	14.7
福島	737	49,181	721	56,129	16	-6,948	2.2	-12.4
合計	2,888	178,226	2,867	195,140	21	-16,913	0.7	-8.7



東北6県の前払金保証取扱高(4~6月累計)

【金額単位：百万円】

工事場所	令和4年6月		令和3年6月		増減額		増減率(%)	
	件数	請負金額	件数	請負金額	件数	請負金額	件数	請負金額
岩手	991	80,340	1,255	111,976	-264	-31,635	-21.0	-28.3
青森	1,097	75,272	1,245	84,891	-148	-9,618	-11.9	-11.3
宮城	1,447	110,554	1,365	115,978	82	-5,423	6.0	-4.7
秋田	795	60,828	857	57,205	-62	3,623	-7.2	6.3
山形	1,024	73,649	1,186	72,371	-162	1,277	-13.7	1.8
福島	1,580	158,480	1,606	165,637	-26	-7,156	-1.6	-4.3
合計	6,934	559,126	7,514	608,060	-580	-48,933	-7.7	-8.0

