

前払金保証工事から見た 岩手県内の公共工事の動向

(令和4年7月)

◆保証統計の集計基準について

- 当社が前払金保証を行った岩手県内の工事について集計しています。
- 集計は、当社が前払金保証契約を締結した日(保証契約日といいます。)を基準としています。工事の請負契約日と保証契約日との間には、若干のタイムラグ(概ね半月以内)が発生する場合があります。



東日本建設業保証株式会社

岩手支店

〒020-0873 盛岡市松尾町17番9号 岩手県建設会館2階

TEL 019-624-4480 FAX 0120-027-216

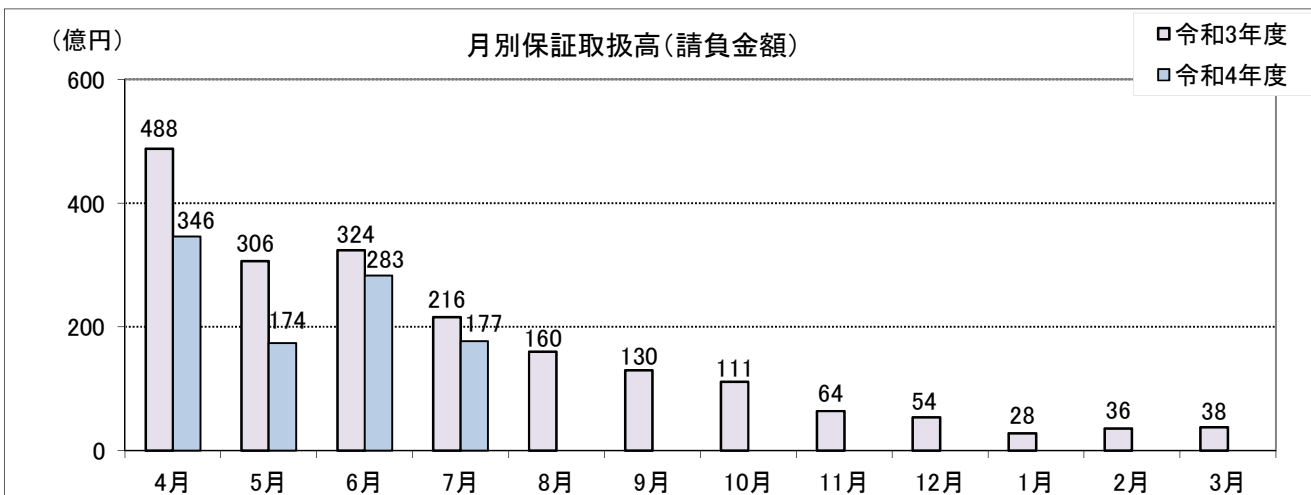
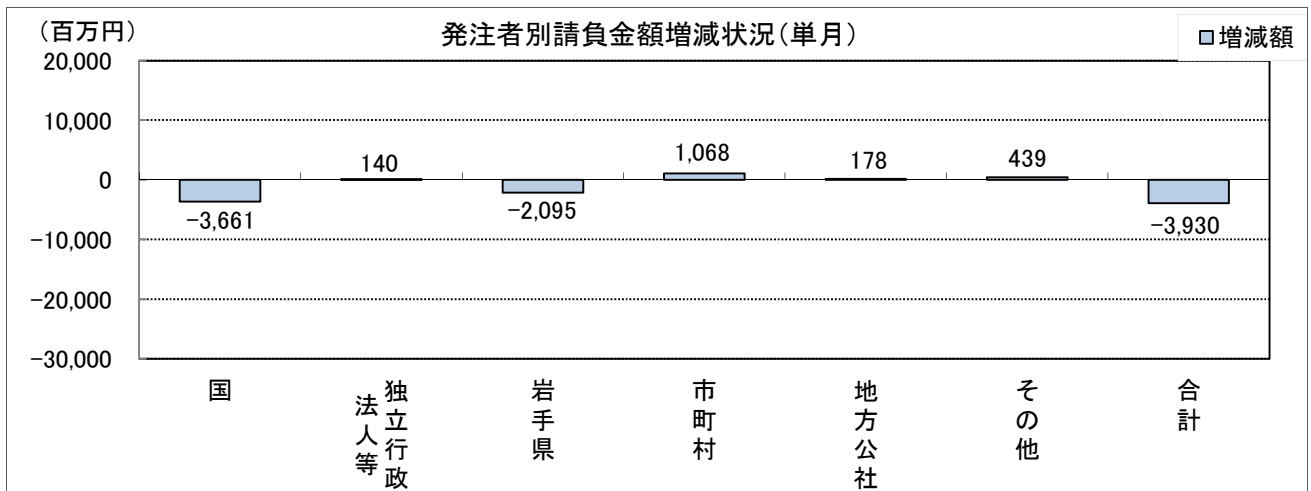
<https://www.ejcs.co.jp>

岩手県内発注者別の前払金保証取扱高(7月単月)

当月の保証取扱は、件数が444件(前年同月比+8.0%)、請負金額が177億円(同-18.1%)となった。

【金額単位:百万円】

発注者	区分	令和4年7月		令和3年7月		増減額		増減率(%)	
		件数	請負金額	件数	請負金額	件数	請負金額	件数	請負金額
国	農林水産省	6	524	17	1,609	-11	-1,084	-64.7	-67.4
	国土交通省	12	1,153	21	3,759	-9	-2,605	-42.9	-69.3
	その他	2	54	1	25	1	28	100.0	110.7
	小計	20	1,732	39	5,393	-19	-3,661	-48.7	-67.9
独立行政法人等	国立大学法人	1	184	0	0	1	184	-	-
	東日本高速道路(株)	1	92	1	144	0	-51	0.0	-35.9
	都市再生機構	0	0	0	0	0	0	-	-
	その他	1	7	0	0	1	7	-	-
小計	3	284	1	144	2	140	200.0	96.8	
岩手県	県土整備部	73	3,386	70	5,174	3	-1,788	4.3	-34.6
	農林水産部	23	859	36	1,675	-13	-816	-36.1	-48.7
	その他	37	1,240	20	731	17	509	85.0	69.6
	小計	133	5,486	126	7,582	7	-2,095	5.6	-27.6
市町村		269	9,306	232	8,237	37	1,068	15.9	13.0
地方公社		1	222	1	44	0	178	0.0	405.0
その他		18	700	12	261	6	439	50.0	168.3
合計		444	17,732	411	21,663	33	-3,930	8.0	-18.1

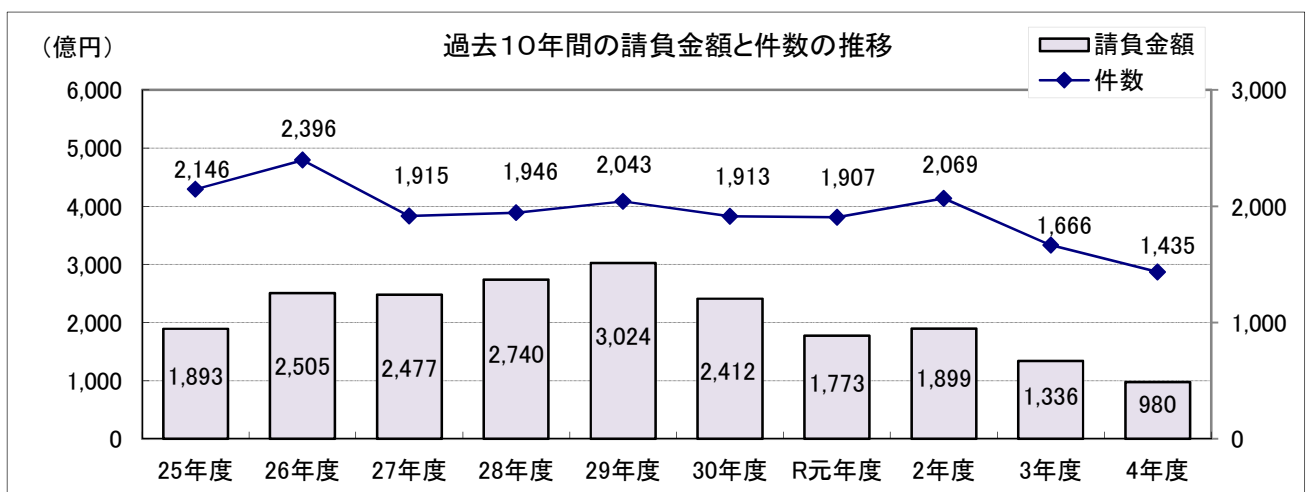
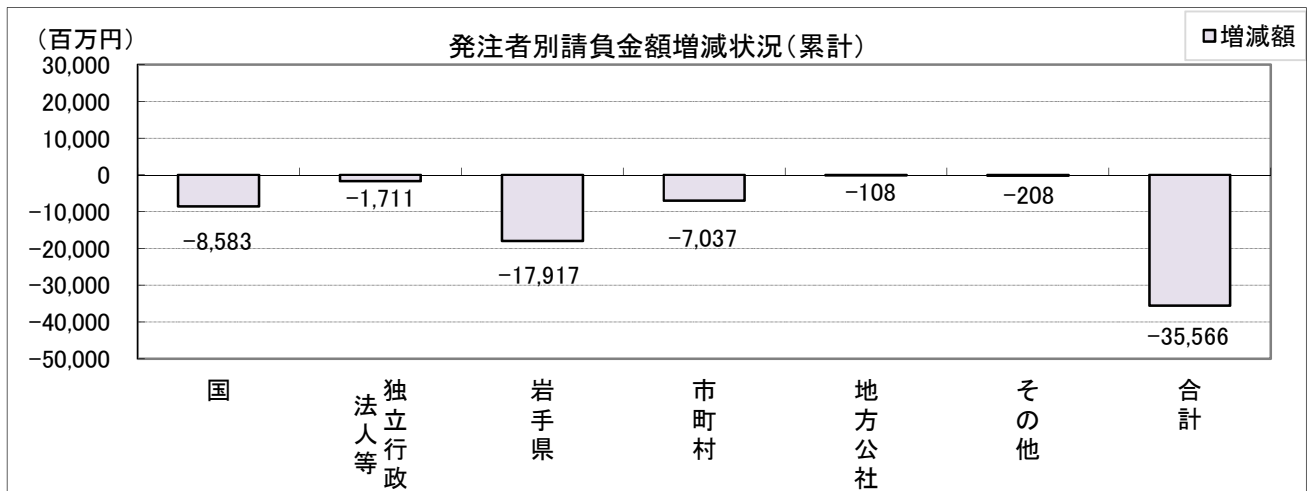


岩手県内発注者別の前払金保証取扱高(4~7月累計)

7月までの保証取扱は、件数が1,435件(前年同期比-13.9%)、請負金額が980億円(同-26.6%)となっている。

【金額単位:百万円】

発注者	区分	令和4年7月		令和3年7月		増減額		増減率(%)	
		件数	請負金額	件数	請負金額	件数	請負金額	件数	請負金額
国	農林水産省	70	5,184	96	5,921	-26	-737	-27.1	-12.4
	国土交通省	85	10,274	104	20,626	-19	-10,352	-18.3	-50.2
	その他	5	2,634	3	128	2	2,505	66.7	1,949.8
	小計	160	18,092	203	26,676	-43	-8,583	-21.2	-32.2
独立行政 法人等	国立大学法人	1	184	2	50	-1	134	-50.0	269.2
	東日本高速道路(株)	18	2,294	10	3,869	8	-1,574	80.0	-40.7
	都市再生機構	0	0	2	287	-2	-287	-	-
	その他	2	16	0	0	2	16	-	-
小計	21	2,495	14	4,206	7	-1,711	50.0	-40.7	
岩手県	県土整備部	312	25,059	395	35,103	-83	-10,044	-21.0	-28.6
	農林水産部	82	6,171	118	7,648	-36	-1,476	-30.5	-19.3
	その他	101	7,981	113	14,376	-12	-6,395	-10.6	-44.5
	小計	495	39,211	626	57,129	-131	-17,917	-20.9	-31.4
市町村	692	27,303	746	34,340	-54	-7,037	-7.2	-20.5	
地方公社	2	272	3	380	-1	-108	-33.3	-28.4	
その他	65	10,699	74	10,908	-9	-208	-12.2	-1.9	
合計		1,435	98,073	1,666	133,640	-231	-35,566	-13.9	-26.6



市町村別前払金保証取扱高(7月単月)

【金額単位:百万円】

発注者	区分	令和4年7月		令和3年7月		増減額		増減率(%)	
		件数	請負金額	件数	請負金額	件数	請負金額	件数	請負金額
市	盛岡市	49	3,242	52	2,991	-3	251	-5.8	8.4
	釜石市	12	202	2	4	10	198	500.0	4,536.2
	宮古市	17	241	6	74	11	166	183.3	224.3
	一関市	32	784	17	604	15	179	88.2	29.7
	大船渡市	4	339	4	137	0	202	0.0	147.4
	花巻市	17	509	15	422	2	86	13.3	20.5
	北上市	16	546	14	522	2	24	14.3	4.6
	久慈市	11	355	14	299	-3	56	-21.4	19.0
	遠野市	3	77	6	76	-3	1	-50.0	1.7
	陸前高田市	11	188	3	70	8	118	266.7	168.5
	二戸市	3	50	5	63	-2	-12	-40.0	-19.9
	八幡平市	10	165	6	139	4	26	66.7	19.0
	奥州市	17	1,123	13	804	4	319	30.8	39.7
	滝沢市	8	190	3	127	5	63	166.7	49.4
小計		210	8,018	160	6,336	50	1,681	31.3	26.5
町	雫石町	3	49	3	118	0	-68	0.0	-58.1
	葛巻町	3	57	1	84	2	-26	200.0	-31.3
	岩手町	1	64	1	117	0	-53	0.0	-45.3
	紫波町	4	22	3	48	1	-26	33.3	-54.0
	矢巾町	8	239	3	57	5	182	166.7	316.8
	金ヶ崎町	4	61	16	218	-12	-156	-75.0	-71.8
	平泉町	3	66	4	52	-1	13	-25.0	26.7
	住田町	0	0	2	14	-2	-14	-	-
	大槌町	3	50	3	19	0	31	0.0	166.8
	岩泉町	8	280	0	0	8	280	-	-
	山田町	5	78	10	256	-5	-177	-50.0	-69.5
	軽米町	0	0	4	42	-4	-42	-	-
	一戸町	2	28	4	403	-2	-374	-50.0	-92.9
	西和賀町	10	161	5	54	5	107	100.0	198.7
	洋野町	0	0	4	175	-4	-175	-	-
小計		54	1,161	63	1,661	-9	-499	-14.3	-30.1
村	田野畑村	5	126	3	85	2	40	66.7	47.8
	普代村	0	0	3	58	-3	-58	-	-
	野田村	0	0	3	95	-3	-95	-	-
	九戸村	0	0	0	0	0	0	-	-
小計		5	126	9	239	-4	-113	-44.4	-47.2
合計		269	9,306	232	8,237	37	1,068	15.9	13.0

市町村別前払金保証取扱高(4～7月累計)

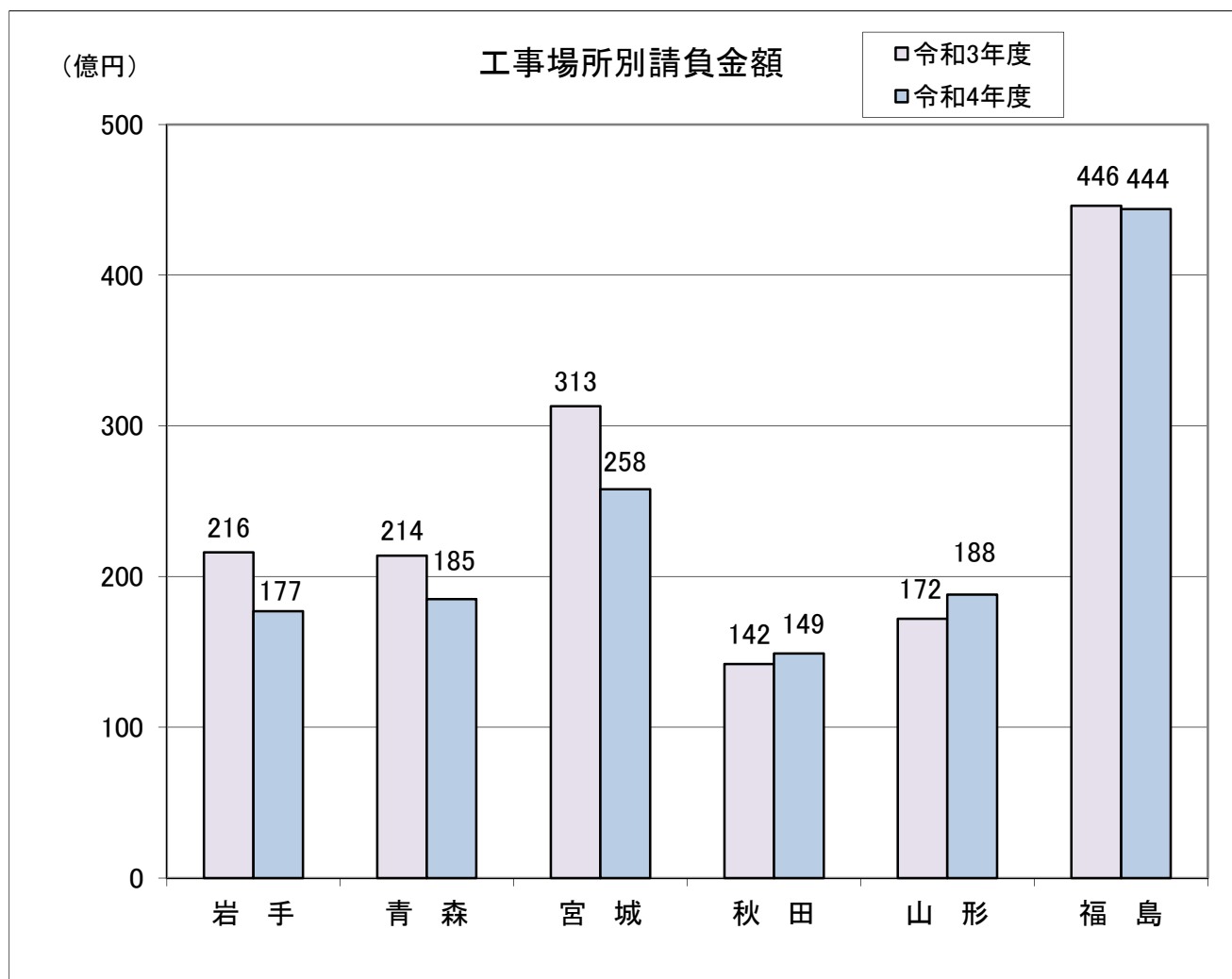
【金額単位:百万円】

区分 発注者		令和4年7月		令和3年7月		増減額		増減率(%)	
		件数	請負金額	件数	請負金額	件数	請負金額	件数	請負金額
市	盛岡市	97	6,780	95	6,613	2	167	2.1	2.5
	釜石市	28	703	20	897	8	-193	40.0	-21.6
	宮古市	56	1,453	61	1,740	-5	-287	-8.2	-16.5
	一関市	66	2,305	65	2,695	1	-390	1.5	-14.5
	大船渡市	12	776	20	1,195	-8	-419	-40.0	-35.1
	花巻市	39	1,060	37	1,315	2	-255	5.4	-19.4
	北上市	35	2,564	42	4,039	-7	-1,475	-16.7	-36.5
	久慈市	23	1,732	33	958	-10	773	-30.3	80.6
	遠野市	16	891	16	832	0	58	0.0	7.0
	陸前高田市	20	284	15	365	5	-81	33.3	-22.2
	二戸市	22	406	28	641	-6	-234	-21.4	-36.6
	八幡平市	19	282	16	2,013	3	-1,730	18.8	-86.0
	奥州市	46	1,795	45	1,398	1	396	2.2	28.4
	滝沢市	20	412	13	382	7	29	53.8	7.7
小計		499	21,448	506	25,092	-7	-3,644	-1.4	-14.5
町	雫石町	7	755	11	596	-4	159	-36.4	26.8
	葛巻町	7	296	8	196	-1	100	-12.5	51.1
	岩手町	8	263	7	157	1	105	14.3	67.1
	紫波町	9	88	9	890	0	-801	0.0	-90.0
	矢巾町	20	334	20	291	0	42	0.0	14.6
	金ヶ崎町	20	306	25	364	-5	-58	-20.0	-16.0
	平泉町	11	149	15	1,294	-4	-1,144	-26.7	-88.4
	住田町	5	210	5	89	0	120	0.0	133.6
	大槌町	11	227	11	97	0	129	0.0	133.0
	岩泉町	21	746	11	627	10	118	90.9	18.9
	山田町	13	1,565	28	1,140	-15	425	-53.6	37.3
	軽米町	9	148	12	112	-3	36	-25.0	32.6
	一戸町	11	130	10	559	1	-429	10.0	-76.7
	西和賀町	17	235	20	1,481	-3	-1,245	-15.0	-84.1
	洋野町	4	35	14	397	-10	-362	-71.4	-91.1
小計		173	5,495	206	8,297	-33	-2,801	-16.0	-33.8
村	田野畑村	10	185	10	220	0	-35	0.0	-16.3
	普代村	2	17	14	427	-12	-409	-85.7	-96.0
	野田村	3	72	5	214	-2	-141	-40.0	-66.0
	九戸村	5	84	5	88	0	-4	0.0	-4.9
	小計		20	359	34	950	-14	-591	-41.2
合計		692	27,303	746	34,340	-54	-7,037	-7.2	-20.5

東北6県の前払金保証取扱高(7月単月)

【金額単位：百万円】

区分 工事場所	令和4年7月		令和3年7月		増減額		増減率(%)	
	件数	請負金額	件数	請負金額	件数	請負金額	件数	請負金額
岩手	444	17,732	411	21,663	33	-3,930	8.0	-18.1
青森	488	18,579	533	21,400	-45	-2,820	-8.4	-13.2
宮城	601	25,874	588	31,313	13	-5,438	2.2	-17.4
秋田	286	14,909	346	14,284	-60	625	-17.3	4.4
山形	434	18,834	388	17,212	46	1,622	11.9	9.4
福島	833	44,450	857	44,629	-24	-179	-2.8	-0.4
合計	3,086	140,382	3,123	150,503	-37	-10,121	-1.2	-6.7



東北6県の前払金保証取扱高(4~7月累計)

【金額単位：百万円】

工事場所	令和4年7月		令和3年7月		増減額		増減率(%)	
	件数	請負金額	件数	請負金額	件数	請負金額	件数	請負金額
岩手	1,435	98,073	1,666	133,640	-231	-35,566	-13.9	-26.6
青森	1,585	93,852	1,778	106,291	-193	-12,439	-10.9	-11.7
宮城	2,048	136,429	1,953	147,291	95	-10,862	4.9	-7.4
秋田	1,081	75,738	1,203	71,489	-122	4,249	-10.1	5.9
山形	1,458	92,484	1,574	89,583	-116	2,900	-7.4	3.2
福島	2,413	202,930	2,463	210,266	-50	-7,336	-2.0	-3.5
合計	10,020	699,508	10,637	758,563	-617	-59,054	-5.8	-7.8

