

前払金保証工事から見た 岩手県内の公共工事の動向

(令和4年9月)

◆保証統計の集計基準について

- 当社が前払金保証を行った岩手県内の工事について集計しています。
- 集計は、当社が前払金保証契約を締結した日(保証契約日といいます。)を基準としています。工事の請負契約日と保証契約日との間には、若干のタイムラグ(概ね半月以内)が発生する場合があります。



東日本建設業保証株式会社

岩手支店

〒020-0873 盛岡市松尾町17番9号 岩手県建設会館2階

TEL 019-624-4480 FAX 0120-027-216

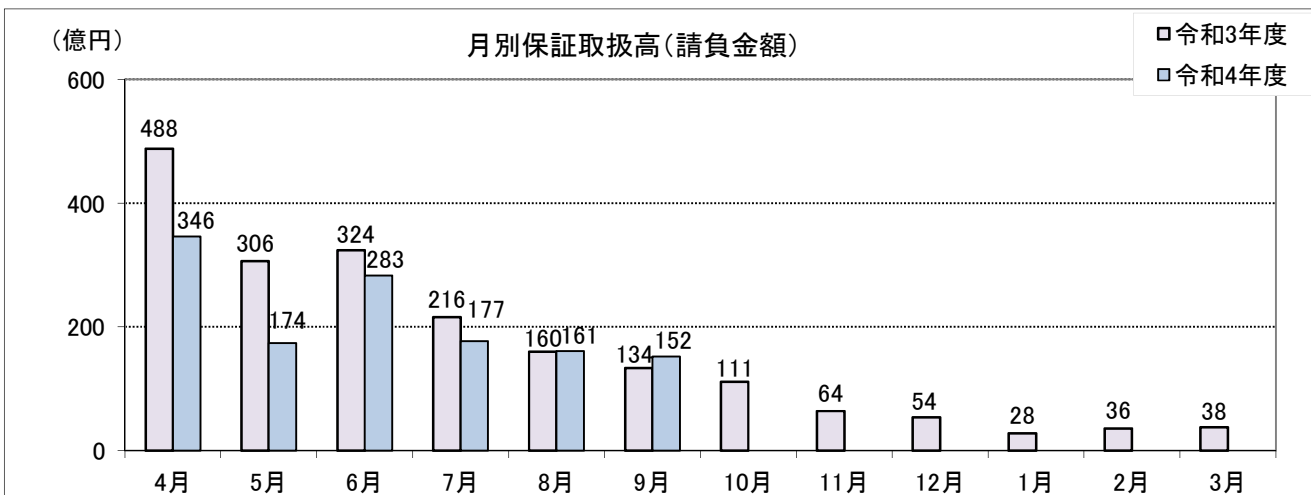
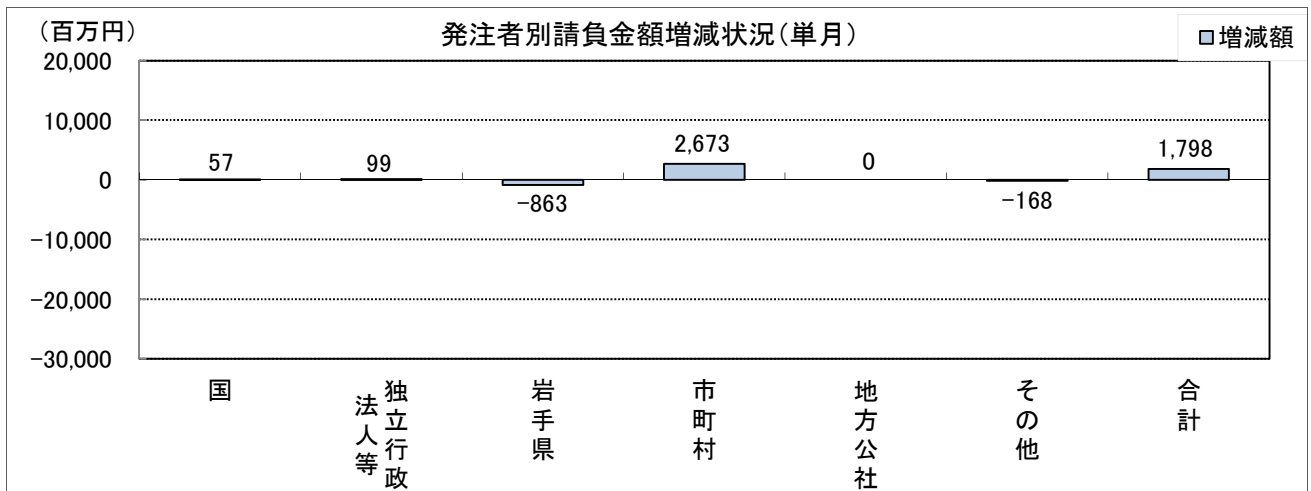
<https://www.ejcs.co.jp>

岩手県内発注者別の前払金保証取扱高(9月単月)

当月の保証取扱は、件数が390件(前年同月比-1.8%)、請負金額が152億円(同+13.4%)となった。

【金額単位:百万円】

発注者	区分	令和4年9月		令和3年9月		増減額		増減率(%)	
		件数	請負金額	件数	請負金額	件数	請負金額	件数	請負金額
国	農林水産省	7	199	15	359	-8	-159	-53.3	-44.4
	国土交通省	7	621	11	500	-4	121	-36.4	24.3
	その他	1	95	0	0	1	95	-	-
	小計	15	916	26	859	-11	57	-42.3	6.6
独立行政法人等	国立大学法人	1	239	0	0	1	239	-	-
	東日本高速道路(株)	3	585	2	743	1	-157	50.0	-21.2
	都市再生機構	0	0	0	0	0	0	-	-
	その他	1	16	0	0	1	16	-	-
小計	5	842	2	743	3	99	150.0	13.3	
岩手県	県土整備部	66	1,647	79	2,213	-13	-566	-16.5	-25.6
	農林水産部	69	3,756	58	3,301	11	455	19.0	13.8
	その他	19	524	40	1,276	-21	-751	-52.5	-58.9
	小計	154	5,928	177	6,791	-23	-863	-13.0	-12.7
市町村		208	7,294	182	4,620	26	2,673	14.3	57.9
地方公社		0	0	0	0	0	0	-	-
その他		8	221	10	390	-2	-168	-20.0	-43.2
合計		390	15,204	397	13,405	-7	1,798	-1.8	13.4

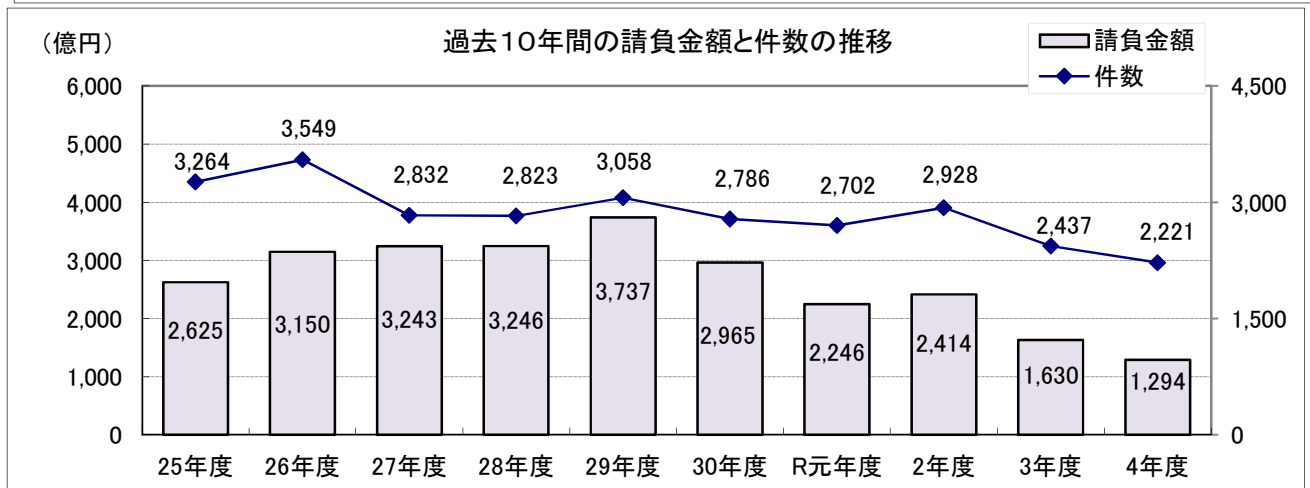
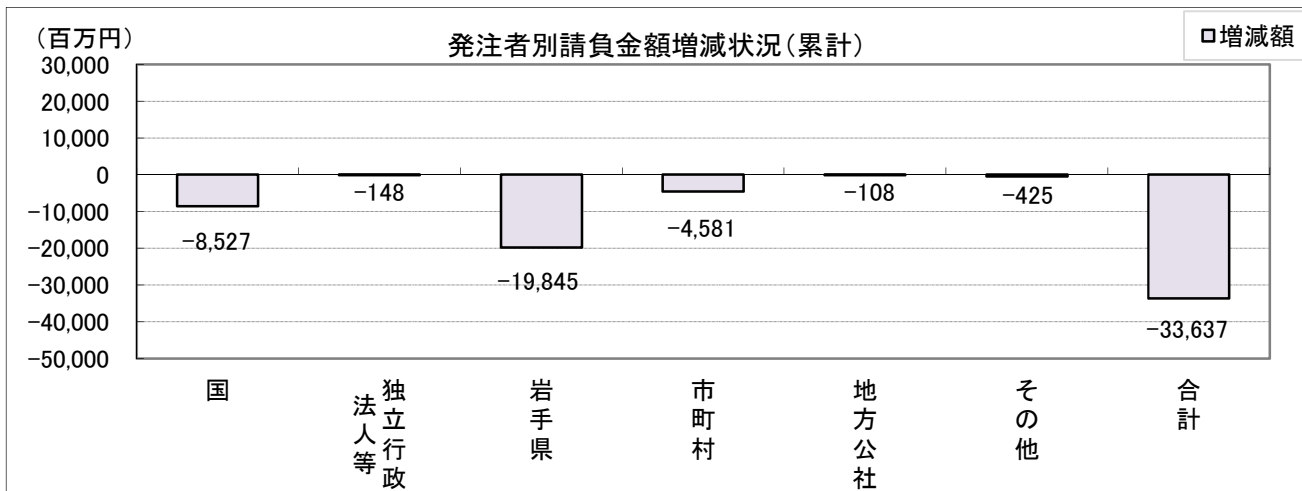


岩手県内発注者別の前払金保証取扱高(4~9月累計)

9月までの保証取扱は、件数が2,221件(前年同期比-8.9%)、請負金額が1,294億円(同-20.6%)となっている。

【金額単位:百万円】

発注者	区分	令和4年9月		令和3年9月		増減額		増減率(%)	
		件数	請負金額	件数	請負金額	件数	請負金額	件数	請負金額
国	農林水産省	89	6,210	120	6,931	-31	-720	-25.8	-10.4
	国土交通省	110	12,621	133	23,196	-23	-10,574	-17.3	-45.6
	その他	9	3,559	5	792	4	2,767	80.0	349.4
	小計	208	22,391	258	30,919	-50	-8,527	-19.4	-27.6
独立行政 法人等	国立大学法人	7	751	6	649	1	101	16.7	15.7
	東日本高速道路(株)	24	4,631	14	4,686	10	-54	71.4	-1.2
	都市再生機構	0	0	2	287	-2	-287	-	-
	その他	4	91	0	0	4	91	-	-
	小計	35	5,474	22	5,623	13	-148	59.1	-2.6
岩手県	県土整備部	433	28,945	525	39,250	-92	-10,304	-17.5	-26.3
	農林水産部	176	10,840	218	12,795	-42	-1,954	-19.3	-15.3
	その他	143	9,226	173	16,812	-30	-7,586	-17.3	-45.1
	小計	752	49,012	916	68,858	-164	-19,845	-17.9	-28.8
	市町村	1,130	40,901	1,142	45,483	-12	-4,581	-1.1	-10.1
	地方公社	2	272	3	380	-1	-108	-33.3	-28.4
	その他	94	11,364	96	11,790	-2	-425	-2.1	-3.6
	合計	2,221	129,417	2,437	163,054	-216	-33,637	-8.9	-20.6



市町村別前払金保証取扱高(9月単月)

【金額単位:百万円】

発注者	区分	令和4年9月		令和3年9月		増減額		増減率(%)	
		件数	請負金額	件数	請負金額	件数	請負金額	件数	請負金額
市	盛岡市	28	952	23	939	5	12	21.7	1.4
	釜石市	6	125	4	27	2	98	50.0	360.8
	宮古市	10	138	13	233	-3	-95	-23.1	-40.7
	一関市	28	1,001	16	272	12	728	75.0	267.4
	大船渡市	4	109	5	146	-1	-36	-20.0	-25.0
	花巻市	15	583	16	600	-1	-17	-6.3	-2.9
	北上市	14	383	15	757	-1	-373	-6.7	-49.3
	久慈市	10	133	12	244	-2	-111	-16.7	-45.6
	遠野市	2	42	1	11	1	31	100.0	285.0
	陸前高田市	8	187	6	52	2	134	33.3	256.4
	二戸市	0	0	1	2	-1	-2	-	-
	八幡平市	7	128	4	72	3	55	75.0	77.0
	奥州市	15	1,929	11	218	4	1,711	36.4	783.9
	滝沢市	5	135	4	41	1	93	25.0	223.5
小計	152	5,851	131	3,620	21	2,230	16.0	61.6	
町	雫石町	3	19	6	148	-3	-129	-50.0	-87.2
	葛巻町	1	40	0	0	1	40	-	-
	岩手町	2	97	3	175	-1	-78	-33.3	-44.4
	紫波町	3	63	1	5	2	58	200.0	1,129.8
	矢巾町	7	129	4	40	3	89	75.0	223.2
	金ヶ崎町	5	134	1	10	4	124	400.0	1,186.0
	平泉町	3	86	1	27	2	59	200.0	216.3
	住田町	1	2	0	0	1	2	-	-
	大槌町	3	160	4	29	-1	130	-25.0	441.0
	岩泉町	2	25	3	75	-1	-50	-33.3	-66.6
	山田町	5	145	6	157	-1	-11	-16.7	-7.4
	軽米町	2	64	0	0	2	64	-	-
	一戸町	3	48	1	4	2	44	200.0	1,011.6
	西和賀町	2	32	1	9	1	23	100.0	247.9
	洋野町	3	49	3	43	0	5	0.0	11.9
小計	45	1,100	34	727	11	373	32.4	51.3	
村	田野畑村	0	0	8	151	-8	-151	-	-
	普代村	0	0	0	0	0	0	-	-
	野田村	5	198	4	39	1	158	25.0	398.6
	九戸村	6	144	5	81	1	62	20.0	77.2
小計	11	342	17	272	-6	69	-35.3	25.6	
合計	208	7,294	182	4,620	26	2,673	14.3	57.9	

市町村別前払金保証取扱高(4~9月累計)

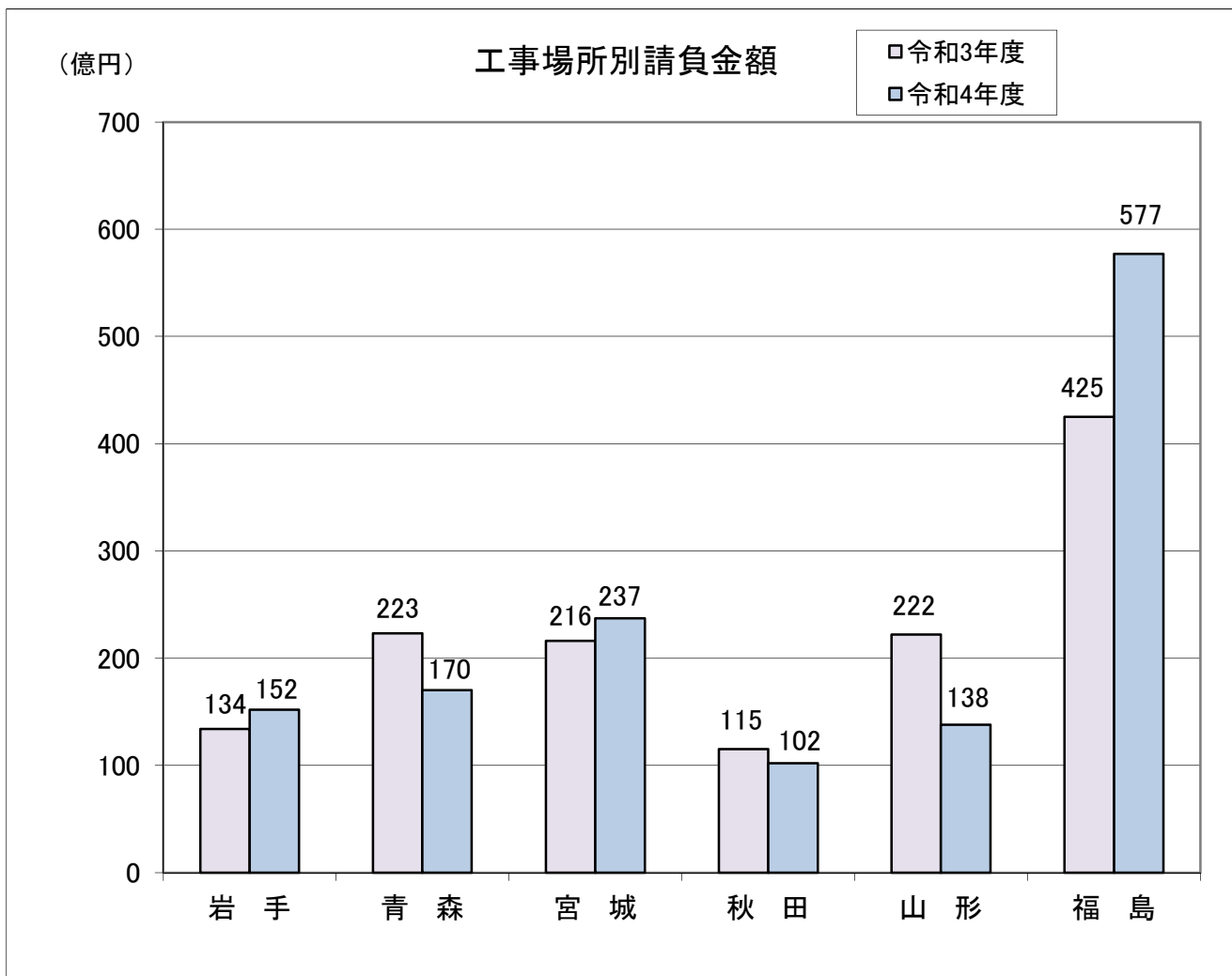
【金額単位:百万円】

区分 発注者		令和4年9月		令和3年9月		増減額		増減率(%)	
		件数	請負金額	件数	請負金額	件数	請負金額	件数	請負金額
市	盛岡市	151	9,069	146	8,499	5	570	3.4	6.7
	釜石市	36	846	27	996	9	-149	33.3	-15.0
	宮古市	79	1,894	85	2,182	-6	-287	-7.1	-13.2
	一関市	122	3,933	104	3,555	18	377	17.3	10.6
	大船渡市	23	1,371	33	1,702	-10	-330	-30.3	-19.4
	花巻市	66	2,076	68	2,265	-2	-188	-2.9	-8.3
	北上市	59	3,098	67	5,090	-8	-1,991	-11.9	-39.1
	久慈市	55	2,431	57	1,810	-2	620	-3.5	34.3
	遠野市	26	1,249	19	869	7	380	36.8	43.7
	陸前高田市	30	517	25	690	5	-173	20.0	-25.1
	二戸市	25	450	39	974	-14	-523	-35.9	-53.8
	八幡平市	30	433	23	2,118	7	-1,685	30.4	-79.5
	奥州市	79	4,331	74	2,497	5	1,834	6.8	73.5
	滝沢市	41	697	29	596	12	101	41.4	17.0
小計	822	32,403	796	33,847	26	-1,444	3.3	-4.3	
町	雫石町	18	934	22	809	-4	124	-18.2	15.4
	葛巻町	11	383	12	309	-1	74	-8.3	23.9
	岩手町	10	361	13	374	-3	-13	-23.1	-3.5
	紫波町	13	170	11	901	2	-731	18.2	-81.1
	矢巾町	34	635	25	334	9	300	36.0	89.6
	金ヶ崎町	32	544	28	416	4	127	14.3	30.6
	平泉町	17	515	22	1,381	-5	-866	-22.7	-62.7
	住田町	6	212	5	89	1	122	20.0	136.6
	大槌町	17	441	17	186	0	255	0.0	137.2
	岩泉町	28	874	17	780	11	94	64.7	12.2
	山田町	24	1,764	37	1,320	-13	444	-35.1	33.6
	軽米町	14	272	14	141	0	130	0.0	92.3
	一戸町	15	182	16	753	-1	-571	-6.3	-75.8
	西和賀町	21	318	31	1,757	-10	-1,438	-32.3	-81.9
	洋野町	12	135	19	488	-7	-352	-36.8	-72.3
小計	272	7,748	289	10,047	-17	-2,298	-5.9	-22.9	
村	田野畑村	11	192	18	372	-7	-180	-38.9	-48.4
	普代村	5	33	17	621	-12	-587	-70.6	-94.5
	野田村	9	294	10	289	-1	5	-10.0	1.9
	九戸村	11	228	12	304	-1	-76	-8.3	-25.0
小計	36	749	57	1,587	-21	-838	-36.8	-52.8	
合計	1,130	40,901	1,142	45,483	-12	-4,581	-1.1	-10.1	

東北6県の前払金保証取扱高(9月単月)

【金額単位：百万円】

区分 工事場所	令和4年9月		令和3年9月		増減額		増減率(%)	
	件数	請負金額	件数	請負金額	件数	請負金額	件数	請負金額
岩手	390	15,204	397	13,405	-7	1,798	-1.8	13.4
青森	503	17,028	615	22,334	-112	-5,306	-18.2	-23.8
宮城	587	23,739	528	21,659	59	2,080	11.2	9.6
秋田	285	10,251	325	11,595	-40	-1,343	-12.3	-11.6
山形	400	13,801	483	22,297	-83	-8,495	-17.2	-38.1
福島	788	57,731	842	42,589	-54	15,142	-6.4	35.6
合計	2,953	137,757	3,190	133,881	-237	3,875	-7.4	2.9



東北6県の前払金保証取扱高(4～9月累計)

【金額単位：百万円】

工事場所	令和4年9月		令和3年9月		増減額		増減率(%)	
	件数	請負金額	件数	請負金額	件数	請負金額	件数	請負金額
岩手	2,221	129,417	2,437	163,054	-216	-33,637	-8.9	-20.6
青森	2,498	125,075	2,813	145,597	-315	-20,522	-11.2	-14.1
宮城	3,343	187,865	3,053	191,636	290	-3,770	9.5	-2.0
秋田	1,696	101,905	1,838	95,108	-142	6,797	-7.7	7.1
山形	2,218	121,940	2,457	130,955	-239	-9,014	-9.7	-6.9
福島	3,962	305,963	3,992	289,252	-30	16,710	-0.8	5.8
合計	15,938	972,167	16,590	1,015,605	-652	-43,437	-3.9	-4.3

