

前払金保証工事から見た 岩手県内の公共工事の動向

(令和4年10月)

◆保証統計の集計基準について

- 当社が前払金保証を行った岩手県内の工事について集計しています。
- 集計は、当社が前払金保証契約を締結した日(保証契約日といいます。)を基準としています。工事の請負契約日と保証契約日との間には、若干のタイムラグ(概ね半月以内)が発生する場合があります。



東日本建設業保証株式会社

岩手支店

〒020-0873 盛岡市松尾町17番9号 岩手県建設会館2階

TEL 019-624-4480 FAX 0120-027-216

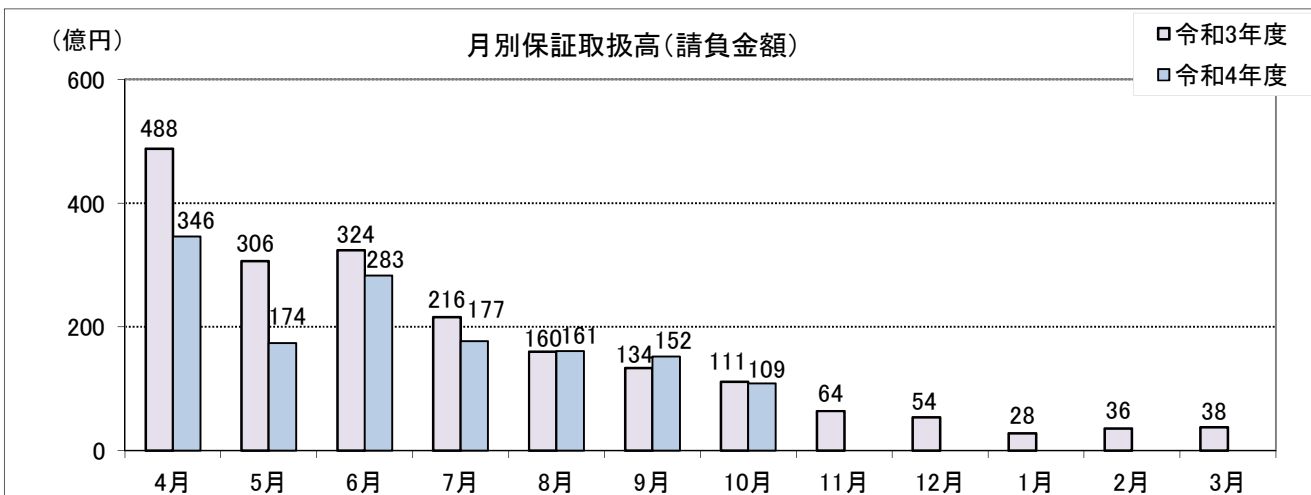

<https://www.ejcs.co.jp>

岩手県内発注者別の前払金保証取扱高(10月単月)

当月の保証取扱は、件数が345件(前年同月比-6.8%)、請負金額が109億円(同-1.7%)となった。

【金額単位:百万円】

発注者	区分	令和4年10月		令和3年10月		増減額		増減率(%)	
		件数	請負金額	件数	請負金額	件数	請負金額	件数	請負金額
国	農林水産省	8	147	9	326	-1	-178	-11.1	-54.7
	国土交通省	6	783	4	279	2	504	50.0	180.7
	その他	0	0	2	25	-2	-25	-	-
	小計	14	930	15	631	-1	299	-6.7	47.5
独立行政法人等	国立大学法人	1	14	0	0	1	14	-	-
	東日本高速道路(株)	4	105	1	23	3	82	300.0	356.0
	都市再生機構	0	0	0	0	0	0	-	-
	その他	3	201	0	0	3	201	-	-
小計	8	321	1	23	7	298	700.0	1,290.3	
岩手県	県土整備部	80	2,483	68	2,471	12	11	17.6	0.5
	農林水産部	26	1,150	31	1,797	-5	-646	-16.1	-36.0
	その他	8	560	40	933	-32	-373	-80.0	-40.0
	小計	114	4,193	139	5,202	-25	-1,008	-18.0	-19.4
市町村	198	4,995	204	5,220	-6	-224	-2.9	-4.3	
地方公社	0	0	0	0	0	0	-	-	
その他	11	527	11	84	0	443	0.0	526.9	
合計		345	10,969	370	11,161	-25	-191	-6.8	-1.7

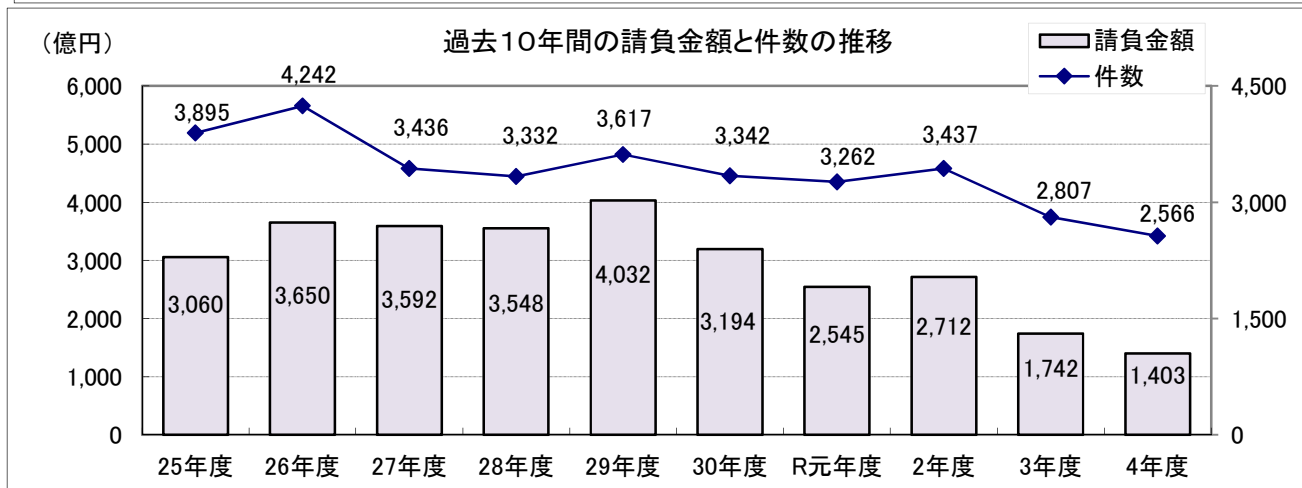
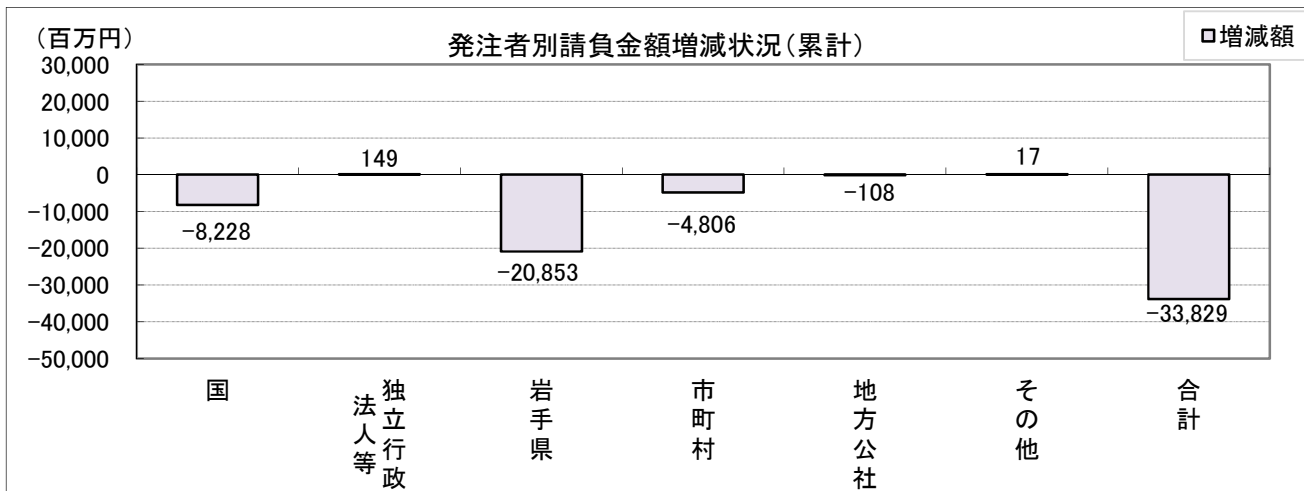


岩手県内発注者別の前払金保証取扱高(4～10月累計)

10月までの保証取扱は、件数が2,566件(前年同期比-8.6%)、請負金額が1,403億円(同-19.4%)となっている。

【金額単位:百万円】

発注者	区分	令和4年10月		令和3年10月		増減額		増減率(%)	
		件数	請負金額	件数	請負金額	件数	請負金額	件数	請負金額
国	農林水産省	97	6,358	129	7,257	-32	-899	-24.8	-12.4
	国土交通省	116	13,404	137	23,475	-21	-10,070	-15.3	-42.9
	その他	9	3,559	7	817	2	2,741	28.6	335.2
	小計	222	23,322	273	31,550	-51	-8,228	-18.7	-26.1
独立法人等	国立大学法人	8	766	6	649	2	116	33.3	17.9
	東日本高速道路(株)	28	4,737	15	4,709	13	27	86.7	0.6
	都市再生機構	0	0	2	287	-2	-287	-	-
	その他	7	292	0	0	7	292	-	-
小計	43	5,795	23	5,646	20	149	87.0	2.6	
岩手県	県土整備部	513	31,429	593	41,722	-80	-10,292	-13.5	-24.7
	農林水産部	202	11,990	249	14,592	-47	-2,601	-18.9	-17.8
	その他	151	9,786	213	17,745	-62	-7,959	-29.1	-44.9
小計	866	53,206	1,055	74,060	-189	-20,853	-17.9	-28.2	
市町村		1,328	45,897	1,346	50,703	-18	-4,806	-1.3	-9.5
地方公社		2	272	3	380	-1	-108	-33.3	-28.4
その他		105	11,892	107	11,874	-2	17	-1.9	0.1
合計		2,566	140,386	2,807	174,216	-241	-33,829	-8.6	-19.4



市町村別前払金保証取扱高(10月単月)

【金額単位:百万円】

発注者	区分	令和4年10月		令和3年10月		増減額		増減率(%)	
		件数	請負金額	件数	請負金額	件数	請負金額	件数	請負金額
市	盛岡市	24	1,058	22	823	2	234	9.1	28.5
	釜石市	5	150	4	31	1	119	25.0	376.6
	宮古市	13	110	14	471	-1	-360	-7.1	-76.5
	一関市	21	520	13	426	8	94	61.5	22.1
	大船渡市	5	165	0	0	5	165	-	-
	花巻市	16	452	13	399	3	52	23.1	13.1
	北上市	11	325	13	297	-2	28	-15.4	9.4
	久慈市	10	155	15	245	-5	-90	-33.3	-36.9
	遠野市	2	42	3	29	-1	12	-33.3	43.5
	陸前高田市	6	68	8	175	-2	-106	-25.0	-60.8
	二戸市	4	64	8	174	-4	-110	-50.0	-63.3
	八幡平市	9	77	6	131	3	-54	50.0	-41.1
	奥州市	8	167	16	409	-8	-242	-50.0	-59.2
	滝沢市	5	10	4	63	1	-52	25.0	-83.3
小計		139	3,370	139	3,681	0	-310	0.0	-8.4
町	雫石町	2	18	4	51	-2	-33	-50.0	-65.0
	葛巻町	1	32	1	21	0	11	0.0	50.3
	岩手町	1	6	2	23	-1	-16	-50.0	-70.7
	紫波町	0	0	1	18	-1	-18	-	-
	矢巾町	6	60	11	152	-5	-91	-45.5	-60.1
	金ヶ崎町	2	9	13	168	-11	-158	-84.6	-94.1
	平泉町	5	69	1	13	4	55	400.0	402.8
	住田町	7	62	4	51	3	11	75.0	23.1
	大槌町	3	73	6	47	-3	26	-50.0	55.4
	岩泉町	3	57	1	5	2	52	200.0	1,020.2
	山田町	4	55	4	154	0	-98	0.0	-64.1
	軽米町	4	857	1	18	3	839	300.0	4,602.6
	一戸町	2	23	4	373	-2	-349	-50.0	-93.6
	西和賀町	6	68	2	24	4	44	200.0	181.7
	洋野町	2	13	3	20	-1	-7	-33.3	-35.2
小計		48	1,411	58	1,145	-10	266	-17.2	23.3
村	田野畑村	6	96	2	27	4	69	200.0	252.1
	普代村	2	53	2	27	0	25	0.0	91.4
	野田村	2	40	2	88	0	-47	0.0	-54.1
	九戸村	1	22	1	250	0	-227	0.0	-90.9
小計		11	213	7	394	4	-180	57.1	-45.9
合計		198	4,995	204	5,220	-6	-224	-2.9	-4.3

市町村別前払金保証取扱高(4～10月累計)

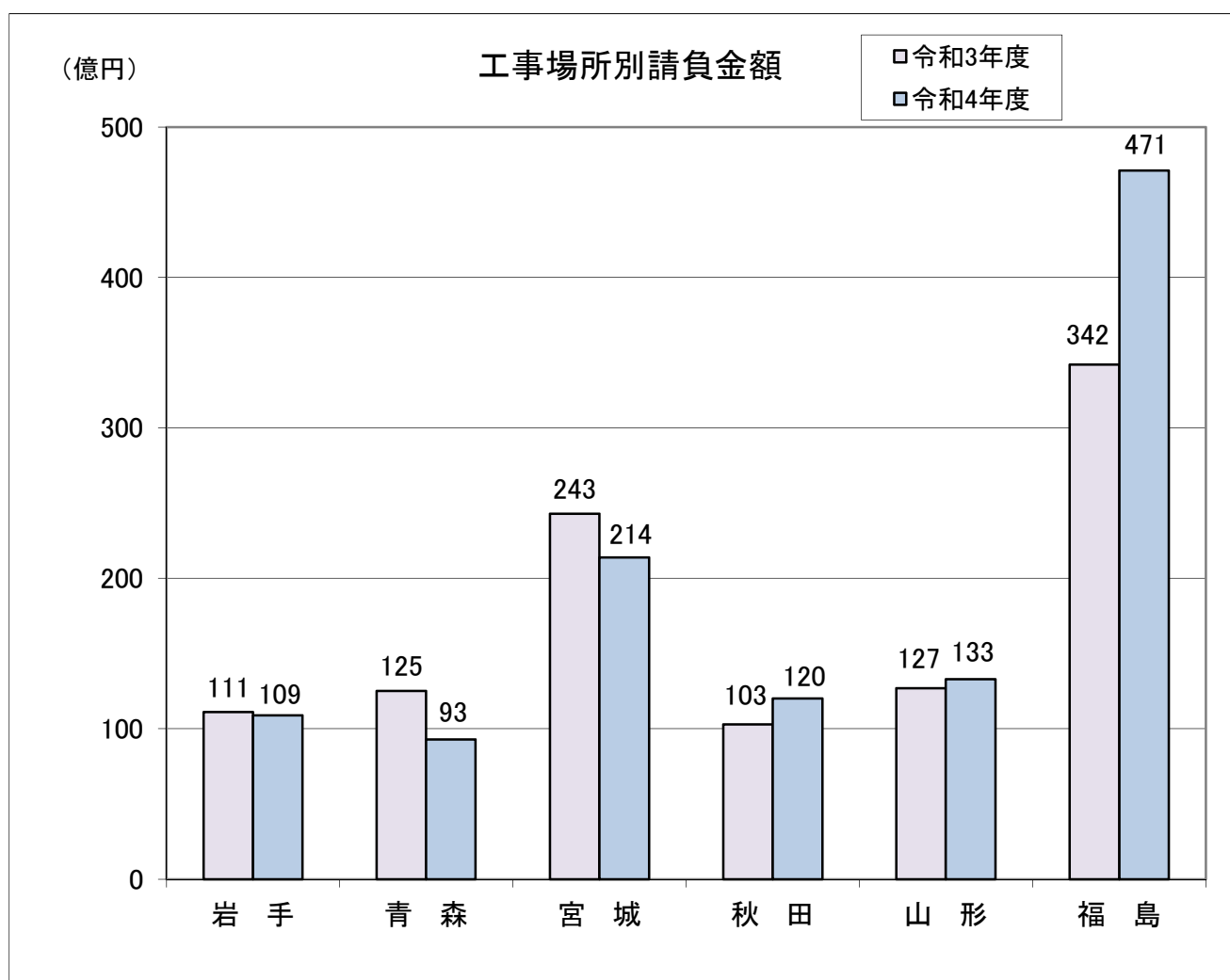
【金額単位:百万円】

区分 発注者		令和4年10月		令和3年10月		増減額		増減率(%)	
		件数	請負金額	件数	請負金額	件数	請負金額	件数	請負金額
市	盛岡市	175	10,128	168	9,322	7	805	4.2	8.6
	釜石市	41	997	31	1,028	10	-30	32.3	-3.0
	宮古市	92	2,005	99	2,654	-7	-648	-7.1	-24.4
	一関市	143	4,454	117	3,982	26	472	22.2	11.9
	大船渡市	28	1,536	33	1,702	-5	-165	-15.2	-9.7
	花巻市	82	2,528	81	2,664	1	-136	1.2	-5.1
	北上市	70	3,424	80	5,387	-10	-1,963	-12.5	-36.4
	久慈市	65	2,586	72	2,056	-7	530	-9.7	25.8
	遠野市	28	1,292	22	899	6	393	27.3	43.7
	陸前高田市	36	585	33	866	3	-280	9.1	-32.4
	二戸市	29	514	47	1,148	-18	-634	-38.3	-55.2
	八幡平市	39	511	29	2,250	10	-1,739	34.5	-77.3
	奥州市	87	4,498	90	2,907	-3	1,591	-3.3	54.8
	滝沢市	46	708	33	659	13	48	39.4	7.4
	小計	961	35,773	935	37,529	26	-1,755	2.8	-4.7
町	雫石町	20	952	26	861	-6	91	-23.1	10.6
	葛巻町	12	416	13	331	-1	85	-7.7	25.6
	岩手町	11	368	15	398	-4	-29	-26.7	-7.5
	紫波町	13	170	12	920	1	-750	8.3	-81.5
	矢巾町	40	695	36	487	4	208	11.1	42.8
	金ヶ崎町	34	554	41	585	-7	-31	-17.1	-5.3
	平泉町	22	585	23	1,395	-1	-810	-4.3	-58.1
	住田町	13	275	9	141	4	134	44.4	95.5
	大槌町	20	515	23	233	-3	281	-13.0	120.6
	岩泉町	31	932	18	785	13	147	72.2	18.8
	山田町	28	1,820	41	1,474	-13	345	-31.7	23.4
	軽米町	18	1,130	15	160	3	970	20.0	606.3
	一戸町	17	206	20	1,126	-3	-920	-15.0	-81.7
	西和賀町	27	387	33	1,782	-6	-1,394	-18.2	-78.3
	洋野町	14	148	22	508	-8	-359	-36.4	-70.8
	小計	320	9,160	347	11,192	-27	-2,031	-7.8	-18.2
村	田野畑村	17	289	20	400	-3	-110	-15.0	-27.7
	普代村	7	87	19	649	-12	-561	-63.2	-86.6
	野田村	11	335	12	377	-1	-42	-8.3	-11.2
	九戸村	12	251	13	555	-1	-304	-7.7	-54.7
		小計	47	963	64	1,981	-17	-1,018	-26.6
	合計	1,328	45,897	1,346	50,703	-18	-4,806	-1.3	-9.5

東北6県の前払金保証取扱高(10月単月)

【金額単位：百万円】

区分 工事場所	令和4年10月		令和3年10月		増減額		増減率(%)	
	件数	請負金額	件数	請負金額	件数	請負金額	件数	請負金額
岩手	345	10,969	370	11,161	-25	-191	-6.8	-1.7
青森	316	9,372	357	12,534	-41	-3,161	-11.5	-25.2
宮城	546	21,410	656	24,379	-110	-2,969	-16.8	-12.2
秋田	205	12,068	237	10,393	-32	1,675	-13.5	16.1
山形	287	13,337	331	12,767	-44	569	-13.3	4.5
福島	723	47,111	790	34,251	-67	12,859	-8.5	37.5
合計	2,422	114,269	2,741	105,488	-319	8,781	-11.6	8.3



東北6県の前払金保証取扱高(4～10月累計)

【金額単位：百万円】

工事場所	令和4年10月		令和3年10月		増減額		増減率(%)	
	件数	請負金額	件数	請負金額	件数	請負金額	件数	請負金額
岩手	2,566	140,386	2,807	174,216	-241	-33,829	-8.6	-19.4
青森	2,814	134,448	3,170	158,132	-356	-23,684	-11.2	-15.0
宮城	3,889	209,275	3,709	216,015	180	-6,739	4.9	-3.1
秋田	1,901	113,974	2,075	105,502	-174	8,472	-8.4	8.0
山形	2,505	135,277	2,788	143,723	-283	-8,445	-10.2	-5.9
福島	4,685	353,074	4,782	323,504	-97	29,570	-2.0	9.1
合計	18,360	1,086,437	19,331	1,121,094	-971	-34,656	-5.0	-3.1

