

前払金保証工事から見た 岩手県内の公共工事の動向

(令和4年11月)

◆保証統計の集計基準について

- 当社が前払金保証を行った岩手県内の工事について集計しています。
- 集計は、当社が前払金保証契約を締結した日(保証契約日といいます。)を基準としています。工事の請負契約日と保証契約日との間には、若干のタイムラグ(概ね半月以内)が発生する場合があります。



東日本建設業保証株式会社

岩手支店

〒020-0873 盛岡市松尾町17番9号 岩手県建設会館2階

TEL 019-624-4480 FAX 0120-027-216

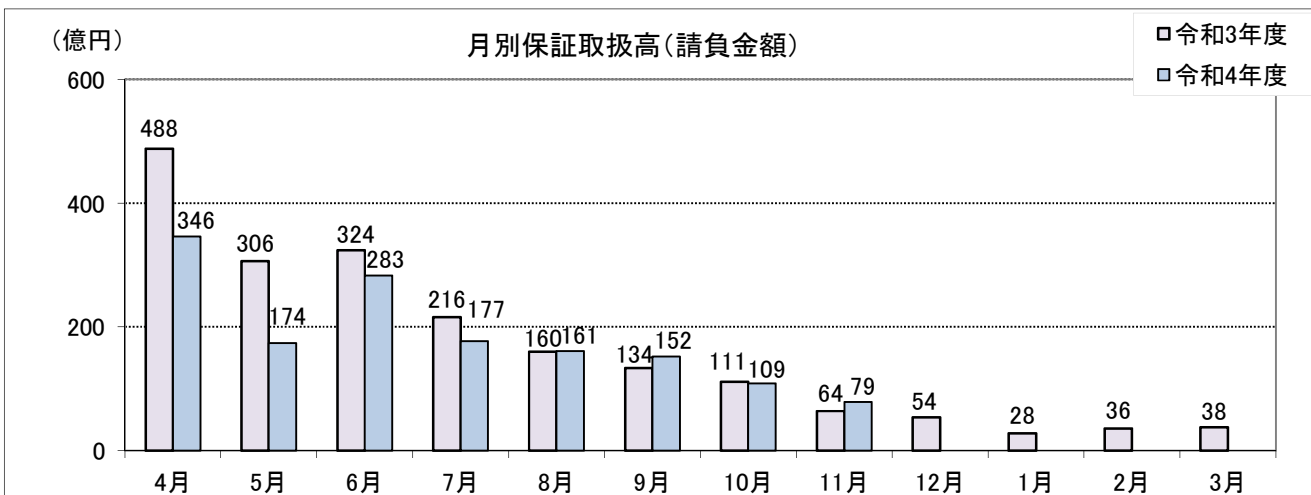
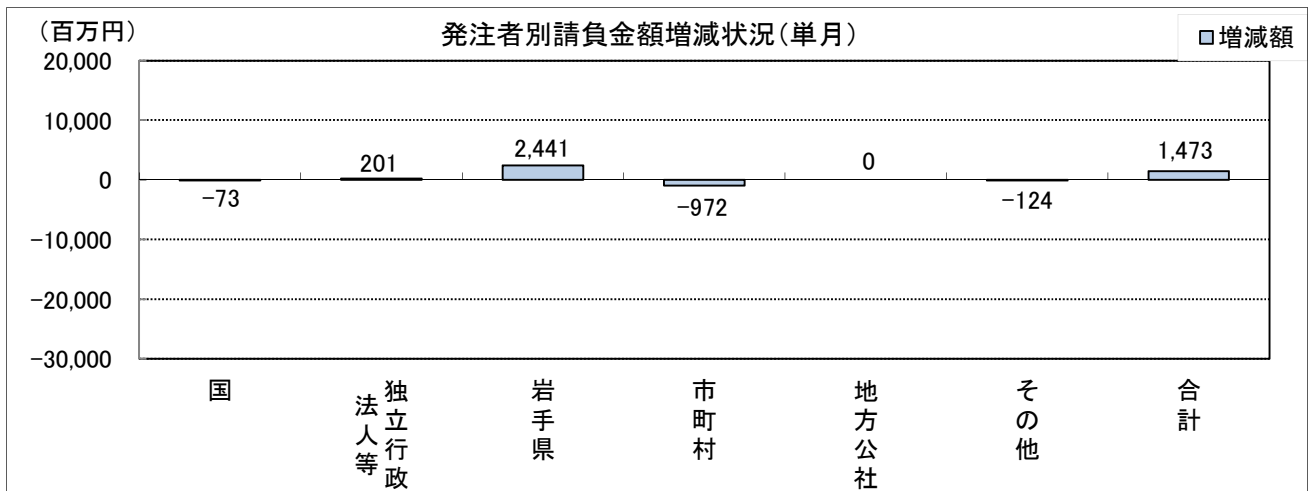
<https://www.ejcs.co.jp>

岩手県内発注者別の前払金保証取扱高(11月単月)

当月の保証取扱は、件数が278件(前年同月比+1.1%)、請負金額が79億円(同+22.7%)となった。

【金額単位:百万円】

| 発注者 | 区分 | 令和4年11月 | | 令和3年11月 | | 増減額 | | 増減率(%) | |
|-------------|------------|---------|-------|---------|-------|------|-------|--------|---------|
| | | 件数 | 請負金額 | 件数 | 請負金額 | 件数 | 請負金額 | 件数 | 請負金額 |
| 国 | 農林水産省 | 3 | 134 | 3 | 112 | 0 | 21 | 0.0 | 18.8 |
| | 国土交通省 | 3 | 317 | 5 | 495 | -2 | -178 | -40.0 | -36.0 |
| | その他 | 4 | 88 | 1 | 4 | 3 | 83 | 300.0 | 1,710.5 |
| | 小計 | 10 | 539 | 9 | 613 | 1 | -73 | 11.1 | -12.0 |
| 独立行政 法人等 | 国立大学法人 | 0 | 0 | 0 | 0 | 0 | 0 | - | - |
| | 東日本高速道路(株) | 3 | 352 | 5 | 158 | -2 | 194 | -40.0 | 122.8 |
| | 都市再生機構 | 0 | 0 | 0 | 0 | 0 | 0 | - | - |
| | その他 | 1 | 7 | 0 | 0 | 1 | 7 | - | - |
| 小計 | 4 | 360 | 5 | 158 | -1 | 201 | -20.0 | 127.3 | |
| 岩手県 | 県土整備部 | 117 | 3,491 | 99 | 1,694 | 18 | 1,796 | 18.2 | 106.0 |
| | 農林水産部 | 29 | 755 | 24 | 590 | 5 | 165 | 20.8 | 28.1 |
| | その他 | 7 | 706 | 14 | 226 | -7 | 479 | -50.0 | 211.6 |
| | 小計 | 153 | 4,953 | 137 | 2,511 | 16 | 2,441 | 11.7 | 97.2 |
| 市町村 | 102 | 1,986 | 115 | 2,958 | -13 | -972 | -11.3 | -32.9 | |
| 地方公社 | 1 | 0 | 0 | 0 | 1 | 0 | - | - | |
| その他 | 8 | 119 | 9 | 243 | -1 | -124 | -11.1 | -51.1 | |
| 合計 | | 278 | 7,958 | 275 | 6,485 | 3 | 1,473 | 1.1 | 22.7 |

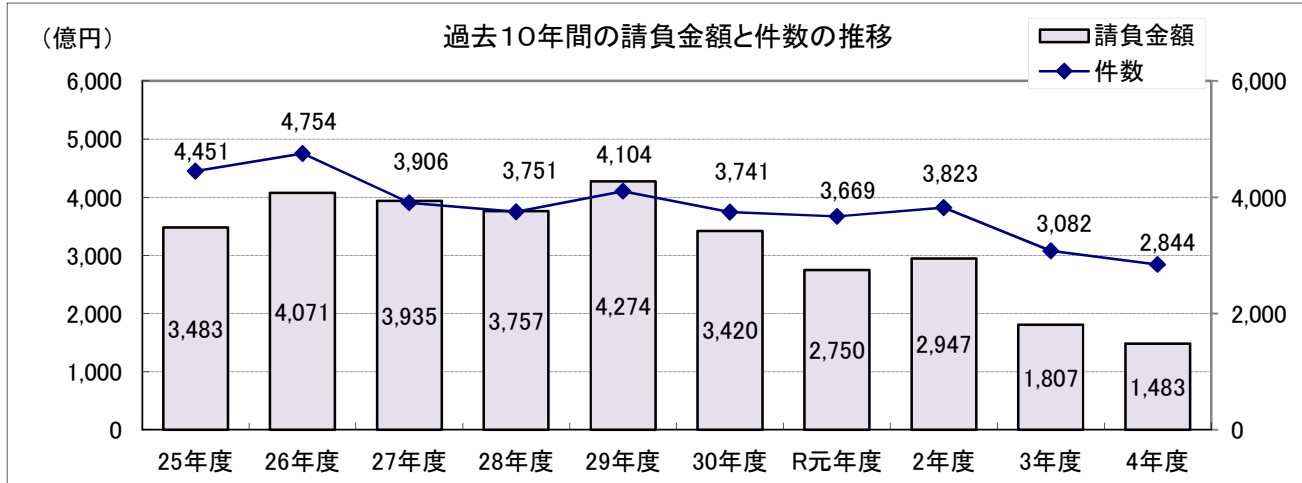
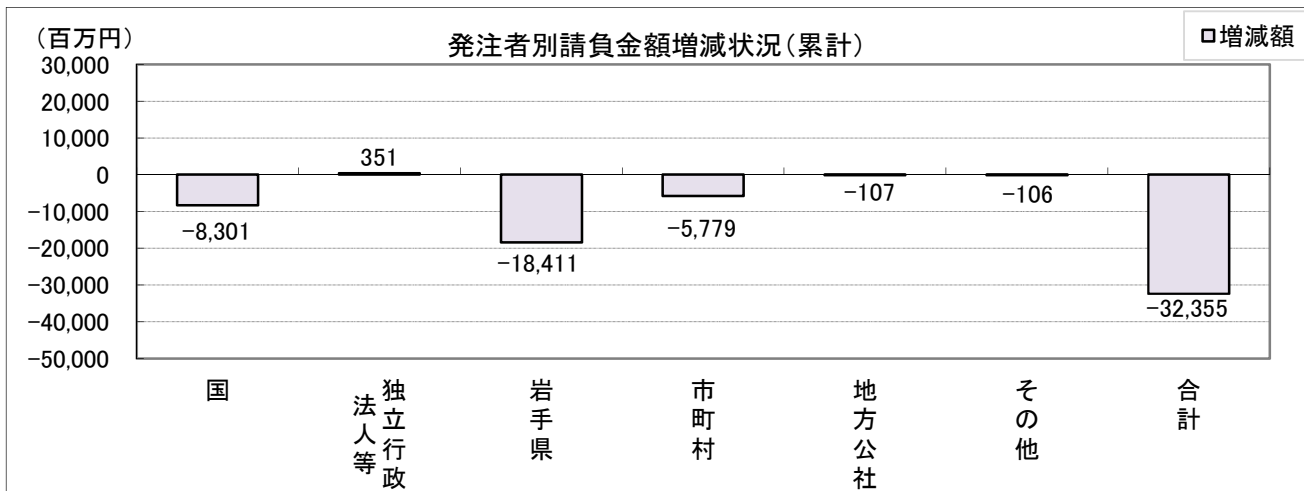


岩手県内発注者別の前払金保証取扱高(4～11月累計)

11月までの保証取扱は、件数が2,844件(前年同期比-7.7%)、請負金額が1,483億円(同-17.9%)となっている。

【金額単位:百万円】

| 発注者 | 区分 | 令和4年11月 | | 令和3年11月 | | 増減額 | | 増減率(%) | |
|-------------|------------|---------|--------|---------|--------|---------|---------|--------|-------|
| | | 件数 | 請負金額 | 件数 | 請負金額 | 件数 | 請負金額 | 件数 | 請負金額 |
| 国 | 農林水産省 | 100 | 6,492 | 132 | 7,370 | -32 | -878 | -24.2 | -11.9 |
| | 国土交通省 | 119 | 13,721 | 142 | 23,970 | -23 | -10,248 | -16.2 | -42.8 |
| | その他 | 13 | 3,648 | 8 | 822 | 5 | 2,825 | 62.5 | 343.4 |
| | 小計 | 232 | 23,862 | 282 | 32,163 | -50 | -8,301 | -17.7 | -25.8 |
| 独立行政 法人等 | 国立大学法人 | 8 | 766 | 6 | 649 | 2 | 116 | 33.3 | 17.9 |
| | 東日本高速道路(株) | 31 | 5,090 | 20 | 4,867 | 11 | 222 | 55.0 | 4.6 |
| | 都市再生機構 | 0 | 0 | 2 | 287 | -2 | -287 | - | - |
| | その他 | 8 | 299 | 0 | 0 | 8 | 299 | - | - |
| 小計 | 47 | 6,155 | 28 | 5,804 | 19 | 351 | 67.9 | 6.0 | |
| 岩手県 | 県土整備部 | 630 | 34,920 | 692 | 43,416 | -62 | -8,495 | -9.0 | -19.6 |
| | 農林水産部 | 231 | 12,746 | 273 | 15,182 | -42 | -2,435 | -15.4 | -16.0 |
| | その他 | 158 | 10,492 | 227 | 17,972 | -69 | -7,480 | -30.4 | -41.6 |
| | 小計 | 1,019 | 58,159 | 1,192 | 76,571 | -173 | -18,411 | -14.5 | -24.0 |
| 市町村 | 1,430 | 47,883 | 1,461 | 53,662 | -31 | -5,779 | -2.1 | -10.8 | |
| 地方公社 | 3 | 272 | 3 | 380 | 0 | -107 | 0.0 | -28.3 | |
| その他 | 113 | 12,011 | 116 | 12,118 | -3 | -106 | -2.6 | -0.9 | |
| 合計 | 2,844 | 148,345 | 3,082 | 180,701 | -238 | -32,355 | -7.7 | -17.9 | |



市町村別前払金保証取扱高(11月単月)

【金額単位:百万円】

| 発注者 | 区分 | 令和4年11月 | | 令和3年11月 | | 増減額 | | 増減率(%) | |
|-----|-------|---------|-------|---------|-------|-----|--------|--------|---------|
| | | 件数 | 請負金額 | 件数 | 請負金額 | 件数 | 請負金額 | 件数 | 請負金額 |
| 市 | 盛岡市 | 5 | 239 | 4 | 56 | 1 | 183 | 25.0 | 327.5 |
| | 釜石市 | 2 | 13 | 4 | 41 | -2 | -27 | -50.0 | -66.3 |
| | 宮古市 | 13 | 138 | 7 | 299 | 6 | -160 | 85.7 | -53.5 |
| | 一関市 | 7 | 70 | 15 | 1,237 | -8 | -1,166 | -53.3 | -94.3 |
| | 大船渡市 | 5 | 130 | 4 | 89 | 1 | 41 | 25.0 | 47.0 |
| | 花巻市 | 5 | 46 | 9 | 92 | -4 | -45 | -44.4 | -49.5 |
| | 北上市 | 6 | 12 | 5 | 76 | 1 | -63 | 20.0 | -83.6 |
| | 久慈市 | 10 | 327 | 9 | 44 | 1 | 283 | 11.1 | 642.5 |
| | 遠野市 | 1 | 12 | 0 | 0 | 1 | 12 | - | - |
| | 陸前高田市 | 4 | 43 | 7 | 133 | -3 | -89 | -42.9 | -67.5 |
| | 二戸市 | 1 | 155 | 2 | 19 | -1 | 136 | -50.0 | 686.9 |
| | 八幡平市 | 2 | 35 | 3 | 104 | -1 | -69 | -33.3 | -66.2 |
| | 奥州市 | 6 | 290 | 10 | 285 | -4 | 5 | -40.0 | 1.8 |
| | 滝沢市 | 4 | 158 | 1 | 5 | 3 | 152 | 300.0 | 2,552.2 |
| 小計 | | 71 | 1,676 | 80 | 2,484 | -9 | -808 | -11.3 | -32.5 |
| 町 | 雫石町 | 1 | 3 | 2 | 7 | -1 | -4 | -50.0 | -60.2 |
| | 葛巻町 | 0 | 0 | 3 | 79 | -3 | -79 | - | - |
| | 岩手町 | 1 | 9 | 0 | 0 | 1 | 9 | - | - |
| | 紫波町 | 4 | 51 | 3 | 7 | 1 | 43 | 33.3 | 568.8 |
| | 矢巾町 | 6 | 43 | 3 | 49 | 3 | -6 | 100.0 | -12.4 |
| | 金ヶ崎町 | 1 | 3 | 1 | 3 | 0 | 0 | 0.0 | -10.2 |
| | 平泉町 | 2 | 14 | 1 | 1 | 1 | 13 | 100.0 | 975.2 |
| | 住田町 | 1 | 19 | 0 | 0 | 1 | 19 | - | - |
| | 大槌町 | 2 | 11 | 1 | 23 | 1 | -11 | 100.0 | -50.0 |
| | 岩泉町 | 1 | 7 | 1 | 6 | 0 | 1 | 0.0 | 20.7 |
| | 山田町 | 6 | 69 | 7 | 81 | -1 | -12 | -14.3 | -15.5 |
| | 軽米町 | 1 | 16 | 5 | 123 | -4 | -107 | -80.0 | -86.8 |
| | 一戸町 | 2 | 9 | 1 | 4 | 1 | 4 | 100.0 | 103.5 |
| | 西和賀町 | 0 | 0 | 0 | 0 | 0 | 0 | - | - |
| | 洋野町 | 1 | 17 | 3 | 25 | -2 | -8 | -66.7 | -32.3 |
| 小計 | | 29 | 275 | 31 | 414 | -2 | -139 | -6.5 | -33.6 |
| 村 | 田野畑村 | 1 | 12 | 0 | 0 | 1 | 12 | - | - |
| | 普代村 | 0 | 0 | 1 | 16 | -1 | -16 | - | - |
| | 野田村 | 1 | 21 | 1 | 8 | 0 | 13 | 0.0 | 173.7 |
| | 九戸村 | 0 | 0 | 2 | 34 | -2 | -34 | - | - |
| 小計 | | 2 | 34 | 4 | 59 | -2 | -25 | -50.0 | -42.4 |
| 合計 | | 102 | 1,986 | 115 | 2,958 | -13 | -972 | -11.3 | -32.9 |

市町村別前払金保証取扱高(4~11月累計)

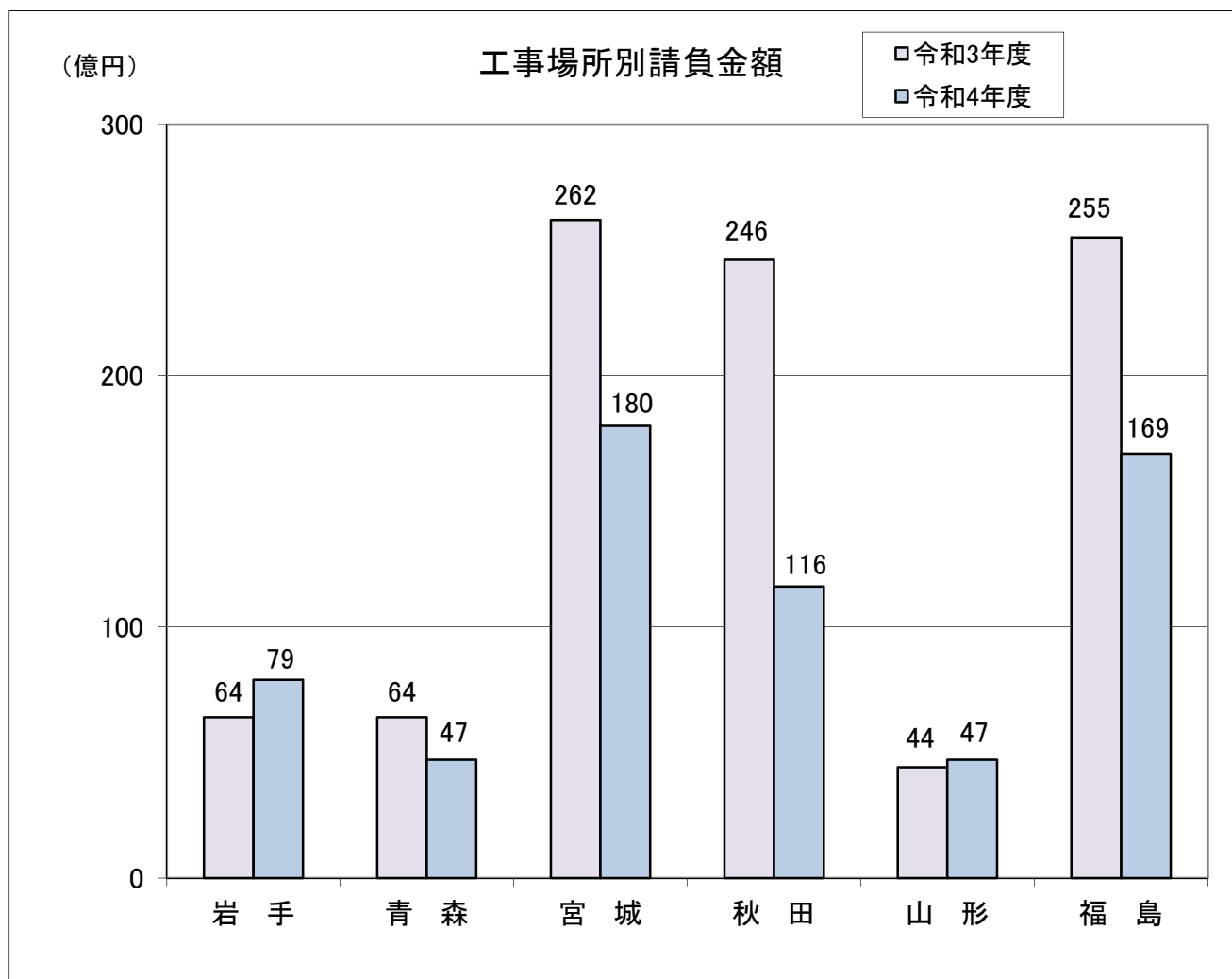
【金額単位:百万円】

| 発注者 | | 令和4年11月 | | 令和3年11月 | | 増減額 | | 増減率(%) | |
|-----|-------|---------|--------|---------|-------|--------|--------|--------|-------|
| | | 件数 | 請負金額 | 件数 | 請負金額 | 件数 | 請負金額 | 件数 | 請負金額 |
| 市 | 盛岡市 | 180 | 10,367 | 172 | 9,378 | 8 | 988 | 4.7 | 10.5 |
| | 釜石市 | 43 | 1,011 | 35 | 1,069 | 8 | -57 | 22.9 | -5.4 |
| | 宮古市 | 105 | 2,144 | 106 | 2,953 | -1 | -808 | -0.9 | -27.4 |
| | 一関市 | 150 | 4,525 | 132 | 5,219 | 18 | -694 | 13.6 | -13.3 |
| | 大船渡市 | 33 | 1,667 | 37 | 1,791 | -4 | -123 | -10.8 | -6.9 |
| | 花巻市 | 87 | 2,575 | 90 | 2,757 | -3 | -181 | -3.3 | -6.6 |
| | 北上市 | 76 | 3,436 | 85 | 5,463 | -9 | -2,027 | -10.6 | -37.1 |
| | 久慈市 | 75 | 2,914 | 81 | 2,100 | -6 | 813 | -7.4 | 38.7 |
| | 遠野市 | 29 | 1,304 | 22 | 899 | 7 | 405 | 31.8 | 45.1 |
| | 陸前高田市 | 40 | 629 | 40 | 999 | 0 | -370 | 0.0 | -37.1 |
| | 二戸市 | 30 | 670 | 49 | 1,168 | -19 | -498 | -38.8 | -42.6 |
| | 八幡平市 | 41 | 546 | 32 | 2,354 | 9 | -1,808 | 28.1 | -76.8 |
| | 奥州市 | 93 | 4,789 | 100 | 3,192 | -7 | 1,596 | -7.0 | 50.0 |
| | 滝沢市 | 50 | 866 | 34 | 665 | 16 | 201 | 47.1 | 30.2 |
| 小計 | 1,032 | 37,449 | 1,015 | 40,013 | 17 | -2,563 | 1.7 | -6.4 | |
| 町 | 雫石町 | 21 | 955 | 28 | 869 | -7 | 86 | -25.0 | 9.9 |
| | 葛巻町 | 12 | 416 | 16 | 410 | -4 | 5 | -25.0 | 1.4 |
| | 岩手町 | 12 | 377 | 15 | 398 | -3 | -20 | -20.0 | -5.2 |
| | 紫波町 | 17 | 221 | 15 | 928 | 2 | -706 | 13.3 | -76.1 |
| | 矢巾町 | 46 | 739 | 39 | 536 | 7 | 202 | 17.9 | 37.7 |
| | 金ヶ崎町 | 35 | 557 | 42 | 589 | -7 | -31 | -16.7 | -5.3 |
| | 平泉町 | 24 | 600 | 24 | 1,396 | 0 | -796 | 0.0 | -57.0 |
| | 住田町 | 14 | 294 | 9 | 141 | 5 | 153 | 55.6 | 109.1 |
| | 大槌町 | 22 | 527 | 24 | 257 | -2 | 269 | -8.3 | 104.9 |
| | 岩泉町 | 32 | 940 | 19 | 791 | 13 | 148 | 68.4 | 18.8 |
| | 山田町 | 34 | 1,889 | 48 | 1,556 | -14 | 332 | -29.2 | 21.4 |
| | 軽米町 | 19 | 1,146 | 20 | 283 | -1 | 863 | -5.0 | 304.3 |
| | 一戸町 | 19 | 215 | 21 | 1,131 | -2 | -915 | -9.5 | -80.9 |
| | 西和賀町 | 27 | 387 | 33 | 1,782 | -6 | -1,394 | -18.2 | -78.3 |
| | 洋野町 | 15 | 165 | 25 | 534 | -10 | -368 | -40.0 | -68.9 |
| 小計 | 349 | 9,435 | 378 | 11,606 | -29 | -2,171 | -7.7 | -18.7 | |
| 村 | 田野畑村 | 18 | 301 | 20 | 400 | -2 | -98 | -10.0 | -24.6 |
| | 普代村 | 7 | 87 | 20 | 665 | -13 | -578 | -65.0 | -86.9 |
| | 野田村 | 12 | 357 | 13 | 385 | -1 | -28 | -7.7 | -7.3 |
| | 九戸村 | 12 | 251 | 15 | 589 | -3 | -338 | -20.0 | -57.4 |
| | 小計 | 49 | 997 | 68 | 2,041 | -19 | -1,044 | -27.9 | -51.1 |
| 合計 | 1,430 | 47,883 | 1,461 | 53,662 | -31 | -5,779 | -2.1 | -10.8 | |

東北6県の前払金保証取扱高(11月単月)

【金額単位：百万円】

| 区分 工事場所 | 令和4年11月 | | 令和3年11月 | | 増減額 | | 増減率(%) | |
|------------|---------|--------|---------|--------|------|---------|--------|-------|
| | 件数 | 請負金額 | 件数 | 請負金額 | 件数 | 請負金額 | 件数 | 請負金額 |
| 岩手 | 278 | 7,958 | 275 | 6,485 | 3 | 1,473 | 1.1 | 22.7 |
| 青森 | 172 | 4,766 | 226 | 6,489 | -54 | -1,722 | -23.9 | -26.5 |
| 宮城 | 445 | 18,055 | 510 | 26,237 | -65 | -8,182 | -12.7 | -31.2 |
| 秋田 | 115 | 11,647 | 139 | 24,651 | -24 | -13,004 | -17.3 | -52.8 |
| 山形 | 192 | 4,711 | 203 | 4,417 | -11 | 294 | -5.4 | 6.7 |
| 福島 | 477 | 16,988 | 570 | 25,598 | -93 | -8,610 | -16.3 | -33.6 |
| 合計 | 1,679 | 64,127 | 1,923 | 93,878 | -244 | -29,751 | -12.7 | -31.7 |



東北6県の前払金保証取扱高(4~11月累計)

【金額単位：百万円】

| 工事場所 | 令和4年11月 | | 令和3年11月 | | 増減額 | | 増減率(%) | |
|------|---------|-----------|---------|-----------|--------|---------|--------|-------|
| | 件数 | 請負金額 | 件数 | 請負金額 | 件数 | 請負金額 | 件数 | 請負金額 |
| 岩手 | 2,844 | 148,345 | 3,082 | 180,701 | -238 | -32,355 | -7.7 | -17.9 |
| 青森 | 2,986 | 139,214 | 3,396 | 164,621 | -410 | -25,406 | -12.1 | -15.4 |
| 宮城 | 4,334 | 227,331 | 4,219 | 242,253 | 115 | -14,922 | 2.7 | -6.2 |
| 秋田 | 2,016 | 125,621 | 2,214 | 130,154 | -198 | -4,532 | -8.9 | -3.5 |
| 山形 | 2,697 | 139,989 | 2,991 | 148,140 | -294 | -8,151 | -9.8 | -5.5 |
| 福島 | 5,162 | 370,062 | 5,352 | 349,102 | -190 | 20,960 | -3.6 | 6.0 |
| 合計 | 20,039 | 1,150,564 | 21,254 | 1,214,972 | -1,215 | -64,407 | -5.7 | -5.3 |

