

前払金保証工事から見た 岩手県内の公共工事の動向

(令和4年12月)

◆保証統計の集計基準について

- 当社が前払金保証を行った岩手県内の工事について集計しています。
- 集計は、当社が前払金保証契約を締結した日(保証契約日といいます。)を基準としています。工事の請負契約日と保証契約日との間には、若干のタイムラグ(概ね半月以内)が発生する場合があります。



東日本建設業保証株式会社

岩手支店

〒020-0873 盛岡市松尾町17番9号 岩手県建設会館2階

TEL 019-624-4480 FAX 0120-027-216

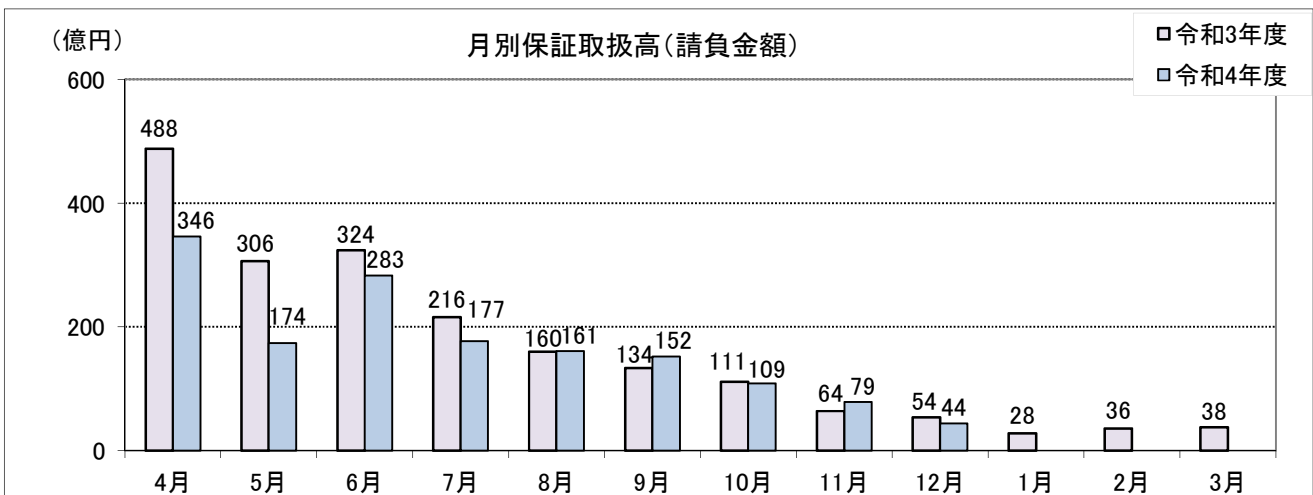
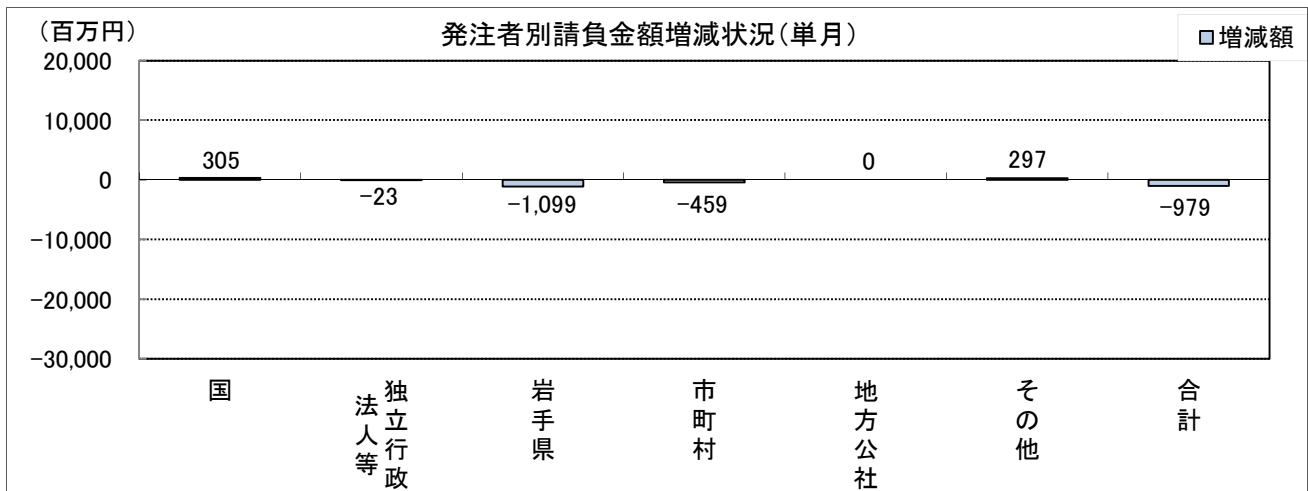
<https://www.ejcs.co.jp>

岩手県内発注者別の前払金保証取扱高(12月単月)

当月の保証取扱は、件数が164件(前年同月比-19.6%)、請負金額が44億円(同-18%)となった。

【金額単位:百万円】

発注者	区分	令和4年12月		令和3年12月		増減額		増減率(%)	
		件数	請負金額	件数	請負金額	件数	請負金額	件数	請負金額
国	農林水産省	1	9	2	56	-1	-46	-50.0	-82.4
	国土交通省	1	66	5	439	-4	-372	-80.0	-84.8
	その他	2	750	2	26	0	723	0.0	2,688.0
	小計	4	827	9	522	-5	305	-55.6	58.5
独立行政法人等	国立大学法人	0	0	0	0	0	0	-	-
	東日本高速道路(株)	0	0	2	34	-2	-34	-	-
	都市再生機構	0	0	0	0	0	0	-	-
	その他	1	11	0	0	1	11	-	-
	小計	1	11	2	34	-1	-23	-50.0	-68.1
岩手県	県土整備部	45	1,171	52	2,149	-7	-977	-13.5	-45.5
	農林水産部	15	401	18	506	-3	-105	-16.7	-20.7
	その他	10	69	14	86	-4	-16	-28.6	-18.9
	小計	70	1,643	84	2,742	-14	-1,099	-16.7	-40.1
	市町村	84	1,669	106	2,128	-22	-459	-20.8	-21.6
	地方公社	0	0	0	0	0	0	-	-
	その他	5	324	3	27	2	297	66.7	1,075.5
	合計	164	4,475	204	5,455	-40	-979	-19.6	-18.0

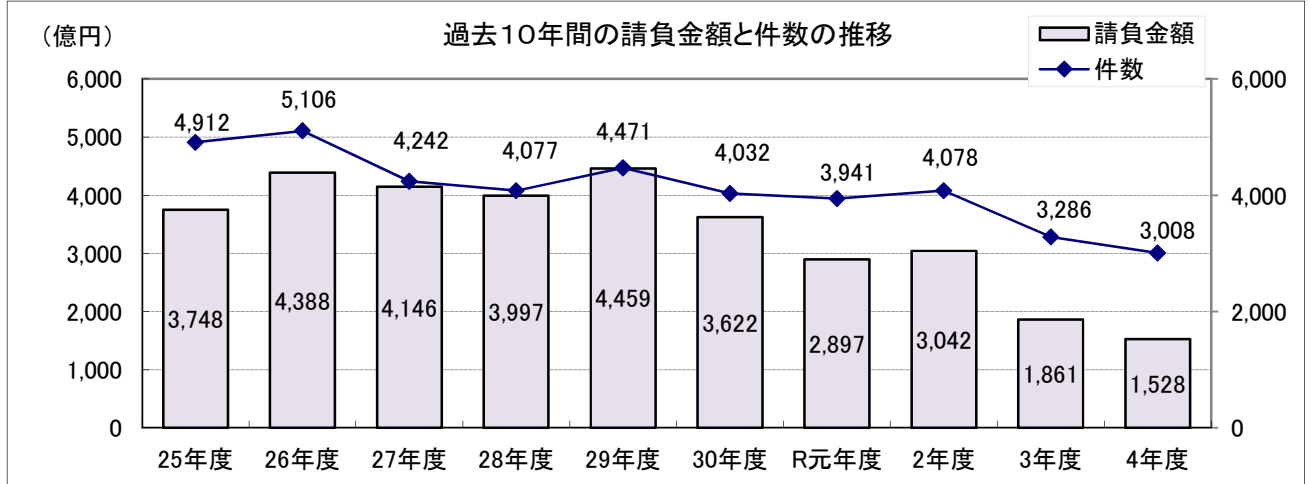
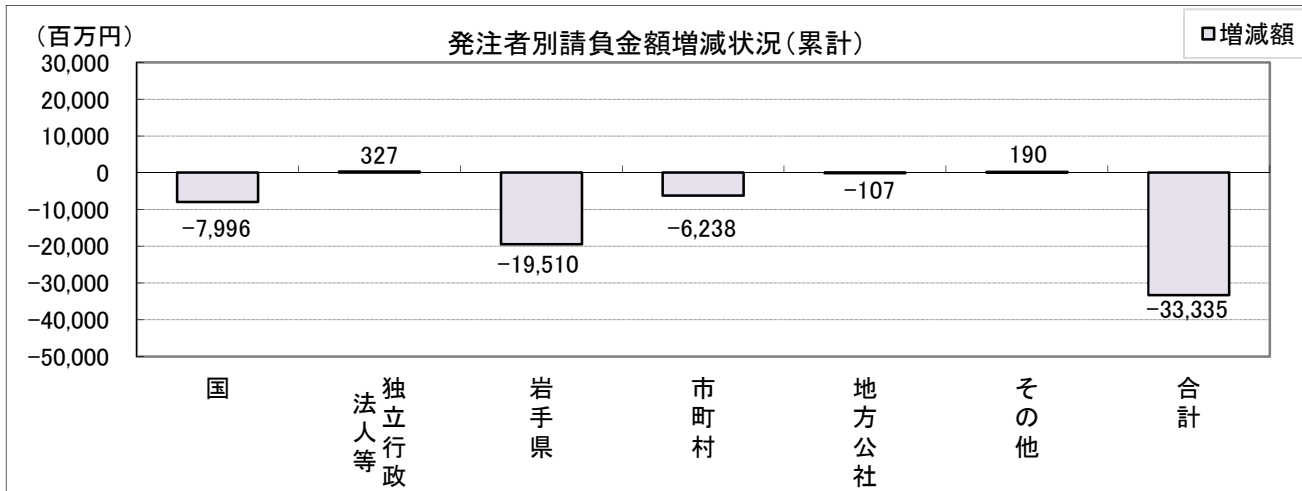


岩手県内発注者別の前払金保証取扱高(4~12月累計)

12月までの保証取扱は、件数が3,008件(前年同期比-8.5%)、請負金額が1,528億円(同-17.9%)となっている。

【金額単位:百万円】

発注者	区分	令和4年12月		令和3年12月		増減額		増減率(%)	
		件数	請負金額	件数	請負金額	件数	請負金額	件数	請負金額
国	農林水産省	101	6,502	134	7,426	-33	-924	-24.6	-12.4
	国土交通省	120	13,788	147	24,409	-27	-10,621	-18.4	-43.5
	その他	15	4,399	10	849	5	3,549	50.0	417.7
	小計	236	24,689	291	32,686	-55	-7,996	-18.9	-24.5
独立法人等	国立大学法人	8	766	6	649	2	116	33.3	17.9
	東日本高速道路(株)	31	5,090	22	4,902	9	187	40.9	3.8
	都市再生機構	0	0	2	287	-2	-287	-	-
	その他	9	310	0	0	9	310	-	-
小計	48	6,166	30	5,839	18	327	60.0	5.6	
岩手県	県土整備部	675	36,092	744	45,566	-69	-9,473	-9.3	-20.8
	農林水産部	246	13,148	291	15,689	-45	-2,540	-15.5	-16.2
	その他	168	10,562	241	18,058	-73	-7,496	-30.3	-41.5
	小計	1,089	59,803	1,276	79,314	-187	-19,510	-14.7	-24.6
市町村		1,514	49,552	1,567	55,790	-53	-6,238	-3.4	-11.2
地方公社		3	272	3	380	0	-107	0.0	-28.3
その他		118	12,336	119	12,145	-1	190	-0.8	1.6
合計		3,008	152,821	3,286	186,156	-278	-33,335	-8.5	-17.9



市町村別前払金保証取扱高(12月単月)

【金額単位:百万円】

発注者	区分	令和4年12月		令和3年12月		増減額		増減率(%)	
		件数	請負金額	件数	請負金額	件数	請負金額	件数	請負金額
市	盛岡市	4	54	9	434	-5	-380	-55.6	-87.5
	釜石市	5	43	4	44	1	-1	25.0	-3.6
	宮古市	7	37	7	32	0	5	0.0	16.1
	一関市	10	271	12	387	-2	-115	-16.7	-29.9
	大船渡市	3	32	2	30	1	1	50.0	5.8
	花巻市	2	25	6	71	-4	-46	-66.7	-64.8
	北上市	3	63	4	19	-1	43	-25.0	222.1
	久慈市	6	369	10	219	-4	149	-40.0	68.3
	遠野市	2	39	3	41	-1	-1	-33.3	-4.4
	陸前高田市	5	47	5	71	0	-23	0.0	-32.8
	二戸市	9	179	6	104	3	74	50.0	71.5
	八幡平市	0	13	3	77	-3	-63	-	-82.9
	奥州市	4	27	4	50	0	-22	0.0	-44.5
	滝沢市	2	12	2	186	0	-173	0.0	-93.1
小計		62	1,218	77	1,771	-15	-553	-19.5	-31.2
町	雫石町	0	0	0	0	0	0	-	-
	葛巻町	0	0	0	0	0	0	-	-
	岩手町	2	14	2	7	0	6	0.0	82.6
	紫波町	0	0	3	60	-3	-60	-	-
	矢巾町	2	27	3	40	-1	-13	-33.3	-32.9
	金ヶ崎町	1	1	0	0	1	1	-	-
	平泉町	0	0	4	22	-4	-22	-	-
	住田町	0	0	0	0	0	0	-	-
	大槌町	1	2	1	4	0	-2	0.0	-54.7
	岩泉町	0	0	3	28	-3	-28	-	-
	山田町	4	187	4	119	0	67	0.0	56.6
	軽米町	1	24	0	0	1	24	-	-
	一戸町	3	69	0	0	3	69	-	-
	西和賀町	1	27	0	0	1	27	-	-
洋野町	1	10	3	16	-2	-5	-66.7	-34.9	
小計		16	364	23	300	-7	63	-30.4	21.2
村	田野畑村	0	0	0	0	0	0	-	-
	普代村	4	48	5	53	-1	-5	-20.0	-9.6
	野田村	2	38	0	0	2	38	-	-
	九戸村	0	0	1	2	-1	-2	-	-
小計		6	86	6	56	0	30	0.0	53.6
合計		84	1,669	106	2,128	-22	-459	-20.8	-21.6

市町村別前払金保証取扱高(4~12月累計)

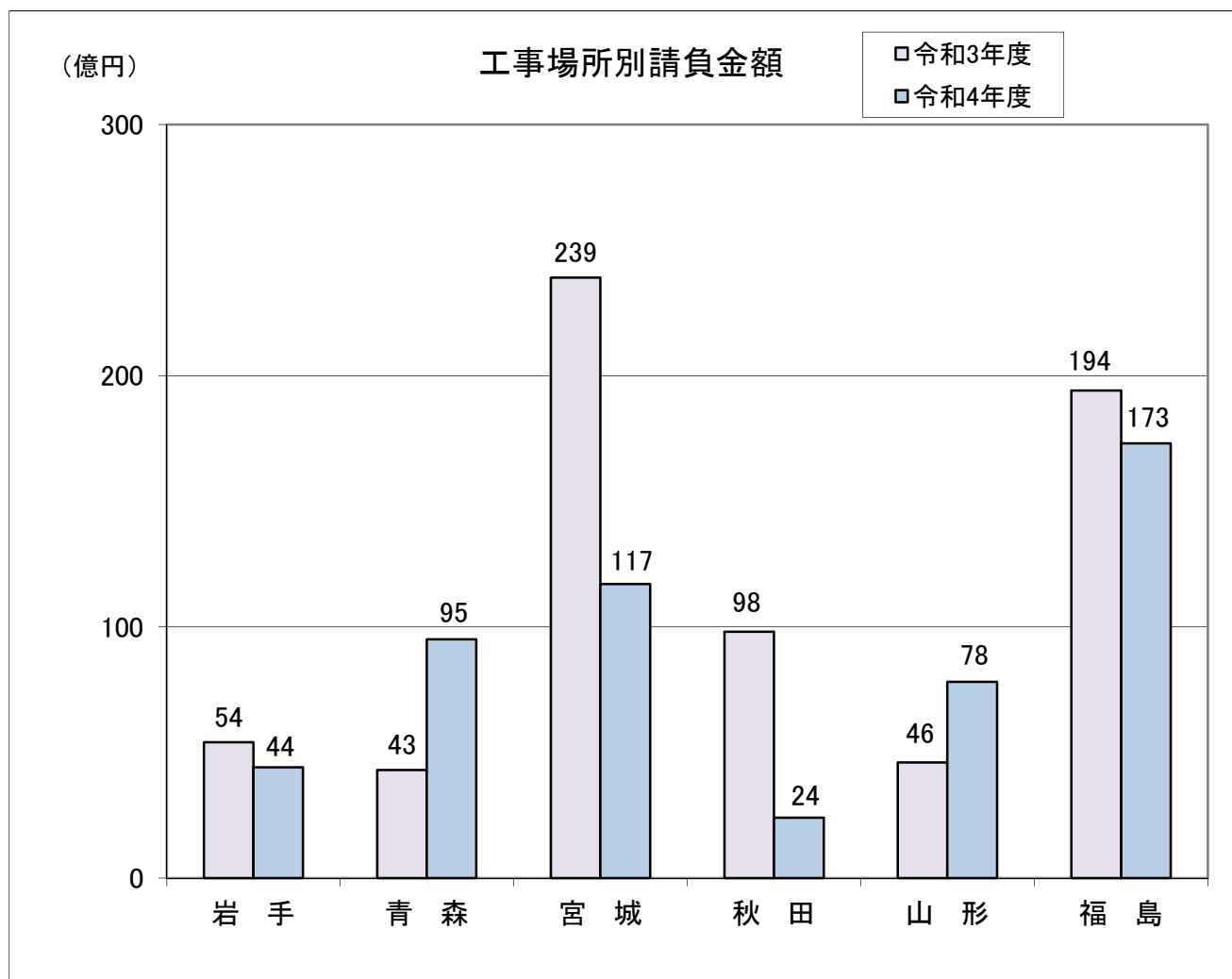
【金額単位:百万円】

発注者		令和4年12月		令和3年12月		増減額		増減率(%)	
		件数	請負金額	件数	請負金額	件数	請負金額	件数	請負金額
市	盛岡市	184	10,422	181	9,813	3	608	1.7	6.2
	釜石市	48	1,054	39	1,113	9	-59	23.1	-5.3
	宮古市	112	2,182	113	2,985	-1	-803	-0.9	-26.9
	一関市	160	4,796	144	5,606	16	-809	11.1	-14.4
	大船渡市	36	1,700	39	1,822	-3	-121	-7.7	-6.7
	花巻市	89	2,600	96	2,828	-7	-227	-7.3	-8.1
	北上市	79	3,500	89	5,483	-10	-1,983	-11.2	-36.2
	久慈市	81	3,283	91	2,319	-10	963	-11.0	41.5
	遠野市	31	1,344	25	940	6	403	24.0	42.9
	陸前高田市	45	677	45	1,070	0	-393	0.0	-36.8
	二戸市	39	849	55	1,273	-16	-423	-29.1	-33.3
	八幡平市	41	559	35	2,432	6	-1,872	17.1	-77.0
	奥州市	97	4,817	104	3,242	-7	1,574	-6.7	48.6
	滝沢市	52	879	36	851	16	27	44.4	3.2
	小計	1,094	38,668	1,092	41,785	2	-3,117	0.2	-7.5
町	雫石町	21	955	28	869	-7	86	-25.0	9.9
	葛巻町	12	416	16	410	-4	5	-25.0	1.4
	岩手町	14	392	17	406	-3	-14	-17.6	-3.5
	紫波町	17	221	18	988	-1	-767	-5.6	-77.6
	矢巾町	48	766	42	577	6	189	14.3	32.7
	金ヶ崎町	36	559	42	589	-6	-29	-14.3	-5.1
	平泉町	24	600	28	1,419	-4	-818	-14.3	-57.7
	住田町	14	294	9	141	5	153	55.6	109.1
	大槌町	23	529	25	262	-2	267	-8.0	101.9
	岩泉町	32	940	22	819	10	120	45.5	14.7
	山田町	38	2,076	52	1,676	-14	400	-26.9	23.9
	軽米町	20	1,171	20	283	0	887	0.0	313.0
	一戸町	22	284	21	1,131	1	-846	4.8	-74.8
	西和賀町	28	414	33	1,782	-5	-1,367	-15.2	-76.7
	洋野町	16	176	28	550	-12	-373	-42.9	-67.9
	小計	365	9,800	401	11,907	-36	-2,107	-9.0	-17.7
村	田野畑村	18	301	20	400	-2	-98	-10.0	-24.6
	普代村	11	135	25	719	-14	-583	-56.0	-81.2
	野田村	14	395	13	385	1	10	7.7	2.6
	九戸村	12	251	16	592	-4	-341	-25.0	-57.6
		小計	55	1,084	74	2,097	-19	-1,013	-25.7
	合計	1,514	49,552	1,567	55,790	-53	-6,238	-3.4	-11.2

東北6県の前払金保証取扱高(12月単月)

【金額単位：百万円】

区分 工事場所	令和4年12月		令和3年12月		増減額		増減率(%)	
	件数	請負金額	件数	請負金額	件数	請負金額	件数	請負金額
岩手	164	4,475	204	5,455	-40	-979	-19.6	-18.0
青森	106	9,593	134	4,392	-28	5,201	-20.9	118.4
宮城	407	11,761	396	23,933	11	-12,171	2.8	-50.9
秋田	48	2,411	61	9,850	-13	-7,438	-21.3	-75.5
山形	126	7,868	114	4,648	12	3,219	10.5	69.3
福島	370	17,337	395	19,488	-25	-2,150	-6.3	-11.0
合計	1,221	53,448	1,304	67,768	-83	-14,319	-6.4	-21.1



東北6県の前払金保証取扱高(4~12月累計)

【金額単位：百万円】

工事場所	令和4年12月		令和3年12月		増減額		増減率(%)	
	件数	請負金額	件数	請負金額	件数	請負金額	件数	請負金額
岩手	3,008	152,821	3,286	186,156	-278	-33,335	-8.5	-17.9
青森	3,092	148,808	3,530	169,013	-438	-20,205	-12.4	-12.0
宮城	4,741	239,092	4,615	266,187	126	-27,094	2.7	-10.2
秋田	2,064	128,033	2,275	140,004	-211	-11,971	-9.3	-8.6
山形	2,823	147,857	3,105	152,788	-282	-4,931	-9.1	-3.2
福島	5,532	387,400	5,747	368,590	-215	18,809	-3.7	5.1
合計	21,260	1,204,013	22,558	1,282,741	-1,298	-78,727	-5.8	-6.1

