前払金保証工事から見た
岩手県内の公共工事の動向

（令和5年9月）

◆保証統計の集計基準について

〇当社が前払金保証を行った岩手県内の工事について集計しています。

〇集計は、当社が前払金保証契約を締結した日（保証契約日といいます。）を基準としています。工事の請負契約日と保証契約日との間には、若干のタイムラグ（概ね半月以内）が発生する場合があります。

東日本建設業保証株式会社

岩 手 支 店

〒020-0873 盛岡市松尾町17番9号 岩手県建設会館2階

TEL 019-624-4480 FAX 0120-027-216

https://www.ejcs.co.jp

岩手県内発注者別の前払金保証取扱高（9月単月）

当月の保証取扱は、件数が365件（前年同月比−6.4%）、請負金額が136億円（同−10.3%）となった。

【金額単位：百万円】

発注者＼区分		令和5年9月		令和4年9月		増減		増減率(%)	
		件数	請負金額	件数	請負金額	件数	請負金額	件数	請負金額
国	農林水産省	4	62	7	199	−3	−137	−42.9	−68.7
	国土交通省	16	997	7	621	9	375	128.6	60.3
	その他	2	48	1	95	1	−46	100.0	−48.6
	小計	22	1,108	15	916	7	191	46.7	20.9
法人等 独立行政	国立大学法人	0	0	1	239	−1	−239	−	−
	東日本高速道路㈱	2	133	3	585	−1	−452	−33.3	−77.2
	都市再生機構	0	0	0	0	0	0	−	−
	その他	2	293	1	16	1	276	100.0	1,643.1
	小計	4	426	5	842	−1	−415	−20.0	−49.3
岩手県	県土整備部	80	3,014	66	1,647	14	1,367	21.2	83.0
	農林水産部	45	2,236	69	3,756	−24	−1,520	−34.8	−40.5
	その他	25	767	19	524	6	243	31.6	46.5
	小計	150	6,019	154	5,928	−4	91	−2.6	1.5
市町村		178	5,808	208	7,294	−30	−1,486	−14.4	−20.4
地方公社		0	0	0	0	0	0	−	−
その他		11	277	8	221	3	55	37.5	25.2
合計		365	13,641	390	15,204	−25	−1,562	−6.4	−10.3

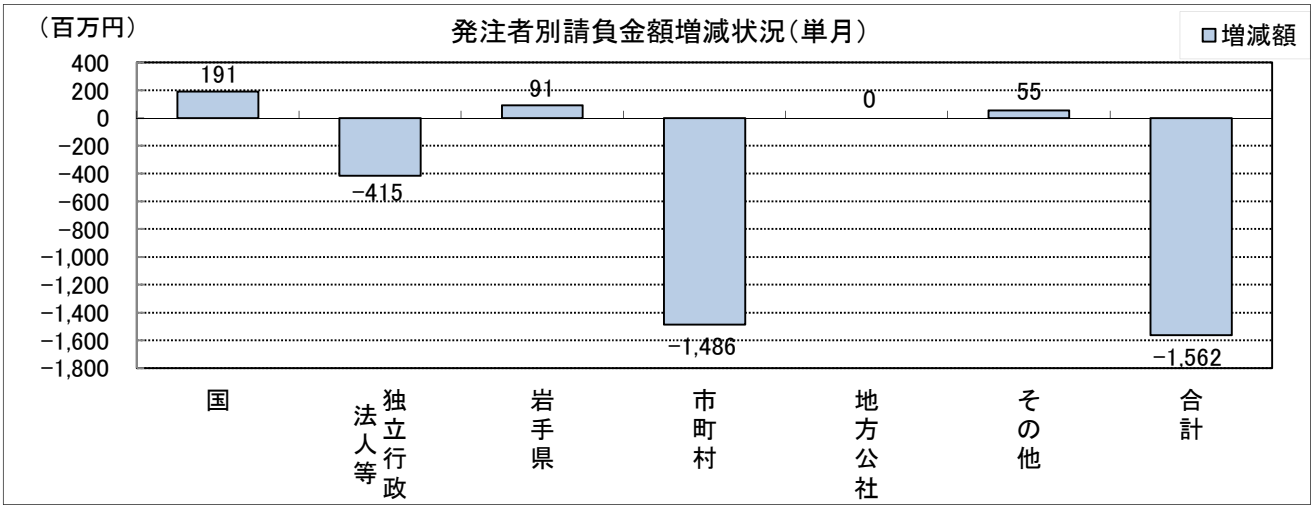

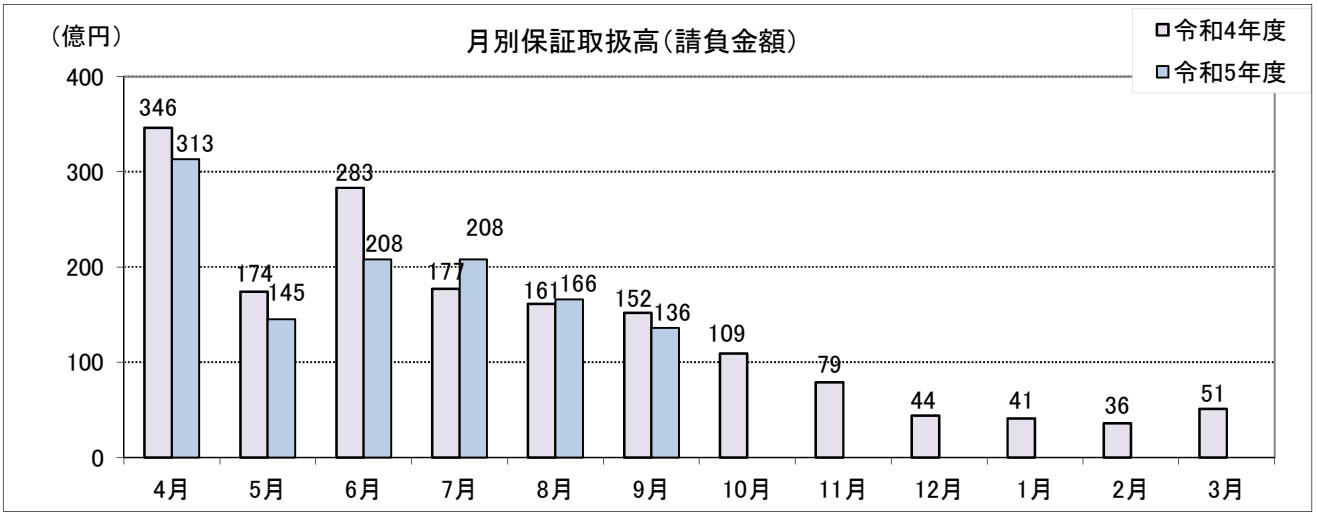

岩手県内発注者別の前払金保証取扱高（4～9月累計）

9月までの保証取扱は、件数が2,306件（前年同期比+3.8%）、請負金額が1,179億円（同−8.9%）となっている。

【金額単位：百万円】

発注者＼区分		令和5年9月		令和4年9月		増減		増減率(%)	
		件数	請負金額	件数	請負金額	件数	請負金額	件数	請負金額
国	農林水産省	91	4,882	89	6,210	2	−1,327	2.2	−21.4
	国土交通省	103	11,413	110	12,621	−7	−1,208	−6.4	−9.6
	その他	8	236	9	3,559	−1	−3,322	−11.1	−93.4
	小計	202	16,532	208	22,391	−6	−5,858	−2.9	−26.2
独立行政法人等	国立大学法人	7	362	7	751	0	−389	0.0	−51.8
	東日本高速道路㈱	26	9,855	24	4,631	2	5,223	8.3	112.8
	都市再生機構	1	11	0	0	1	11	−	−
	その他	3	319	4	91	−1	228	−25.0	250.5
	小計	37	10,548	35	5,474	2	5,074	5.7	92.7
岩手県	県土整備部	537	30,554	433	28,945	104	1,608	24.0	5.6
	農林水産部	193	8,763	176	10,840	17	−2,076	9.7	−19.2
	その他	123	4,913	143	9,226	−20	−4,312	−14.0	−46.7
	小計	853	44,231	752	49,012	101	−4,781	13.4	−9.8
市町村		1,145	40,252	1,130	40,901	15	−648	1.3	−1.6
地方公社		1	148	2	272	−1	−123	−50.0	−45.5
その他		68	6,197	94	11,364	−26	−5,167	−27.7	−45.5
合計		2,306	117,911	2,221	129,417	85	−11,505	3.8	−8.9

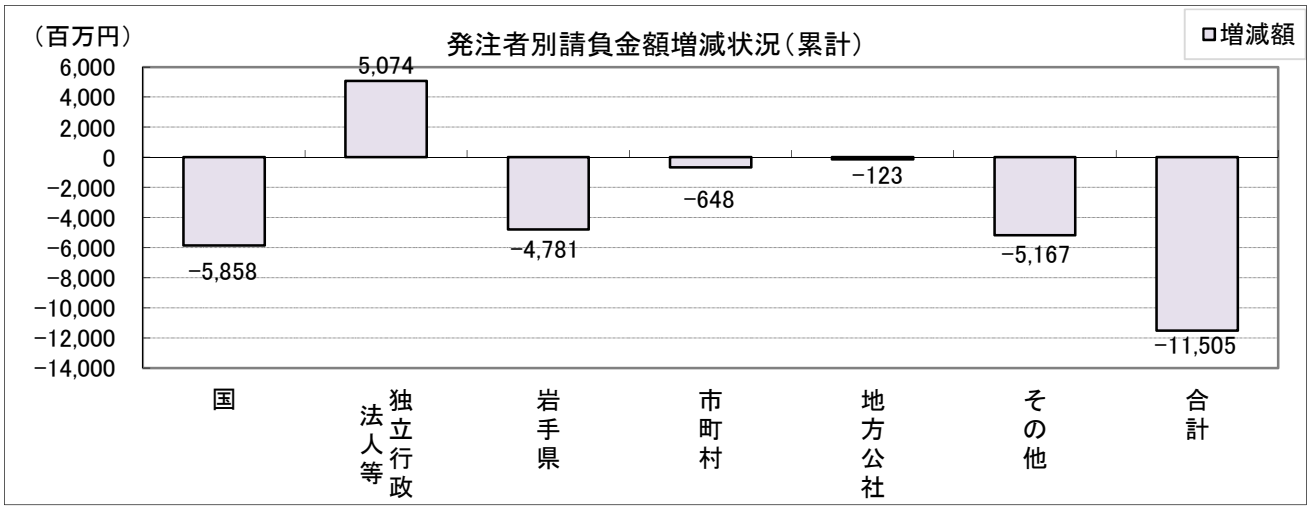

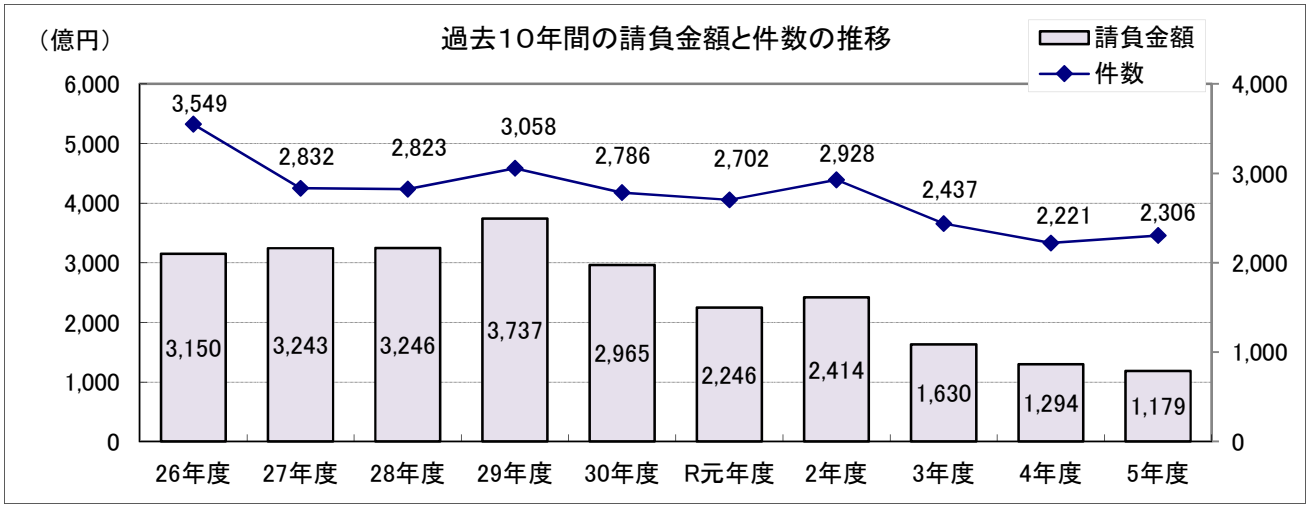

市町村別前払金保証取扱高(9月単月)

【金額単位:百万円】

区分	発注者	令和5年9月		令和4年9月		増減		増減率(%)	
		件数	請負金額	件数	請負金額	件数	請負金額	件数	請負金額
市	盛岡市	19	700	28	952	-9	-251	-32.1	-26.4
	釜石市	9	159	6	125	3	34	50.0	27.7
	宮古市	13	231	10	138	3	93	30.0	67.4
	一関市	14	452	28	1,001	-14	-549	-50.0	-54.8
	大船渡市	10	613	4	109	6	504	150.0	459.2
	花巻市	18	714	15	583	3	131	20.0	22.5
	北上市	11	697	14	383	-3	313	-21.4	81.6
	久慈市	6	83	10	133	-4	-49	-40.0	-37.6
	遠野市	2	10	2	42	0	-31	0.0	-74.8
	陸前高田市	9	108	8	187	1	-79	12.5	-42.2
	二戸市	1	1	0	0	1	1	-	-
	八幡平市	3	21	7	128	-4	-107	-57.1	-83.3
	奥州市	18	565	15	1,929	3	-1,364	20.0	-70.7
	滝沢市	6	189	5	135	1	53	20.0	40.0
	小計	139	4,550	152	5,851	-13	-1,300	-8.6	-22.2
町	雫石町	4	31	3	19	1	12	33.3	67.4
	葛巻町	1	19	1	40	0	-20	0.0	-51.8
	岩手町	1	34	2	97	-1	-63	-50.0	-64.6
	紫波町	1	29	3	63	-2	-33	-66.7	-53.3
	矢巾町	4	44	7	129	-3	-84	-42.9	-65.5
	金ケ崎町	3	135	5	134	-2	1	-40.0	1.1
	平泉町	0	0	3	86	-3	-86	-	-
	住田町	4	76	1	2	3	73	300.0	2,720.4
	大槌町	1	12	3	160	-2	-148	-66.7	-92.3
	岩泉町	1	4	2	25	-1	-20	-50.0	-81.3
	山田町	4	45	5	145	-1	-100	-20.0	-68.9
	軽米町	0	0	2	64	-2	-64	-	-
	一戸町	2	151	3	48	-1	102	-33.3	209.9
	西和賀町	1	25	2	32	-1	-7	-50.0	-23.8
	洋野町	3	63	3	49	0	14	0.0	28.6
	小計	30	674	45	1,100	-15	-426	-33.3	-38.7
村	田野畑村	1	21	0	0	1	21	-	-
	普代村	3	32	0	0	3	32	-	-
	野田村	2	468	5	198	-3	269	-60.0	135.9
	九戸村	3	61	6	144	-3	-82	-50.0	-57.5
	小計	9	583	11	342	-2	240	-18.2	70.3
合計		178	5,808	208	7,294	-30	-1,486	-14.4	-20.4

市町村別前払金保証取扱高（4～9月累計）

【金額単位：百万円】

区分	発注者	令和5年9月		令和4年9月		増減		増減率（%）	
		件数	請負金額	件数	請負金額	件数	請負金額	件数	請負金額
市	盛岡市	149	10,901	151	9,069	-2	1,831	-1.3	20.2
	釜石市	42	1,343	36	846	6	497	16.7	58.8
	宮古市	90	1,920	79	1,894	11	26	13.9	1.4
	一関市	110	2,888	122	3,933	-12	-1,044	-9.8	-26.6
	大船渡市	22	1,150	23	1,371	-1	-220	-4.3	-16.1
	花巻市	67	2,595	66	2,076	1	519	1.5	25.0
	北上市	63	2,380	59	3,098	4	-717	6.8	-23.2
	久慈市	42	770	55	2,431	-13	-1,661	-23.6	-68.3
	遠野市	25	1,397	26	1,249	-1	147	-3.8	11.8
	陸前高田市	35	665	30	517	5	148	16.7	28.7
	二戸市	35	945	25	450	10	495	40.0	110.0
	八幡平市	24	560	30	433	-6	126	-20.0	29.2
	奥州市	103	3,470	79	4,331	24	-860	30.4	-19.9
	滝沢市	27	731	41	697	-14	33	-34.1	4.8
	小計	834	31,722	822	32,403	12	-680	1.5	-2.1
町	雫石町	14	328	18	934	-4	-605	-22.2	-64.8
	葛巻町	5	80	11	383	-6	-303	-54.5	-79.0
	岩手町	17	567	10	361	7	205	70.0	56.8
	紫波町	6	97	13	170	-7	-72	-53.8	-42.6
	矢巾町	19	392	34	635	-15	-242	-44.1	-38.2
	金ケ崎町	36	641	32	544	4	97	12.5	17.8
	平泉町	10	178	17	515	-7	-337	-41.2	-65.4
	住田町	10	285	6	212	4	72	66.7	34.2
	大槌町	18	398	17	441	1	-42	5.9	-9.7
	岩泉町	22	514	28	874	-6	-360	-21.4	-41.2
	山田町	21	785	24	1,764	-3	-979	-12.5	-55.5
	軽米町	10	484	14	272	-4	211	-28.6	77.7
	一戸町	28	455	15	182	13	273	86.7	149.8
	西和賀町	21	381	21	318	0	62	0.0	19.7
	洋野町	14	327	12	135	2	192	16.7	142.1
	小計	251	5,921	272	7,748	-21	-1,827	-7.7	-23.6
村	田野畑村	15	297	11	192	4	104	36.4	54.3
	普代村	9	1,179	5	33	4	1,145	80.0	3,382.4
	野田村	9	667	9	294	0	372	0.0	126.2
	九戸村	27	464	11	228	16	236	145.5	103.4
	小計	60	2,608	36	749	24	1,858	66.7	248.0
合計		1,145	40,252	1,130	40,901	15	-648	1.3	-1.6

東北6県の前払金保証取扱高(9月単月)

【金額単位 : 百万円】

区分 / 工事場所	令和5年9月		令和4年9月		増減		増減率(%)	
	件数	請負金額	件数	請負金額	件数	請負金額	件数	請負金額
岩　手	365	13,641	390	15,204	−25	−1,562	−6.4	−10.3
青　森	496	17,765	503	17,028	−7	737	−1.4	4.3
宮　城	597	27,196	587	23,739	10	3,456	1.7	14.6
秋　田	263	12,678	285	10,251	−22	2,426	−7.7	23.7
山　形	363	13,414	400	13,801	−37	−387	−9.3	−2.8
福　島	657	24,905	788	57,731	−131	−32,826	−16.6	−56.9
合　計	2,741	109,602	2,953	137,757	−212	−28,155	−7.2	−20.4

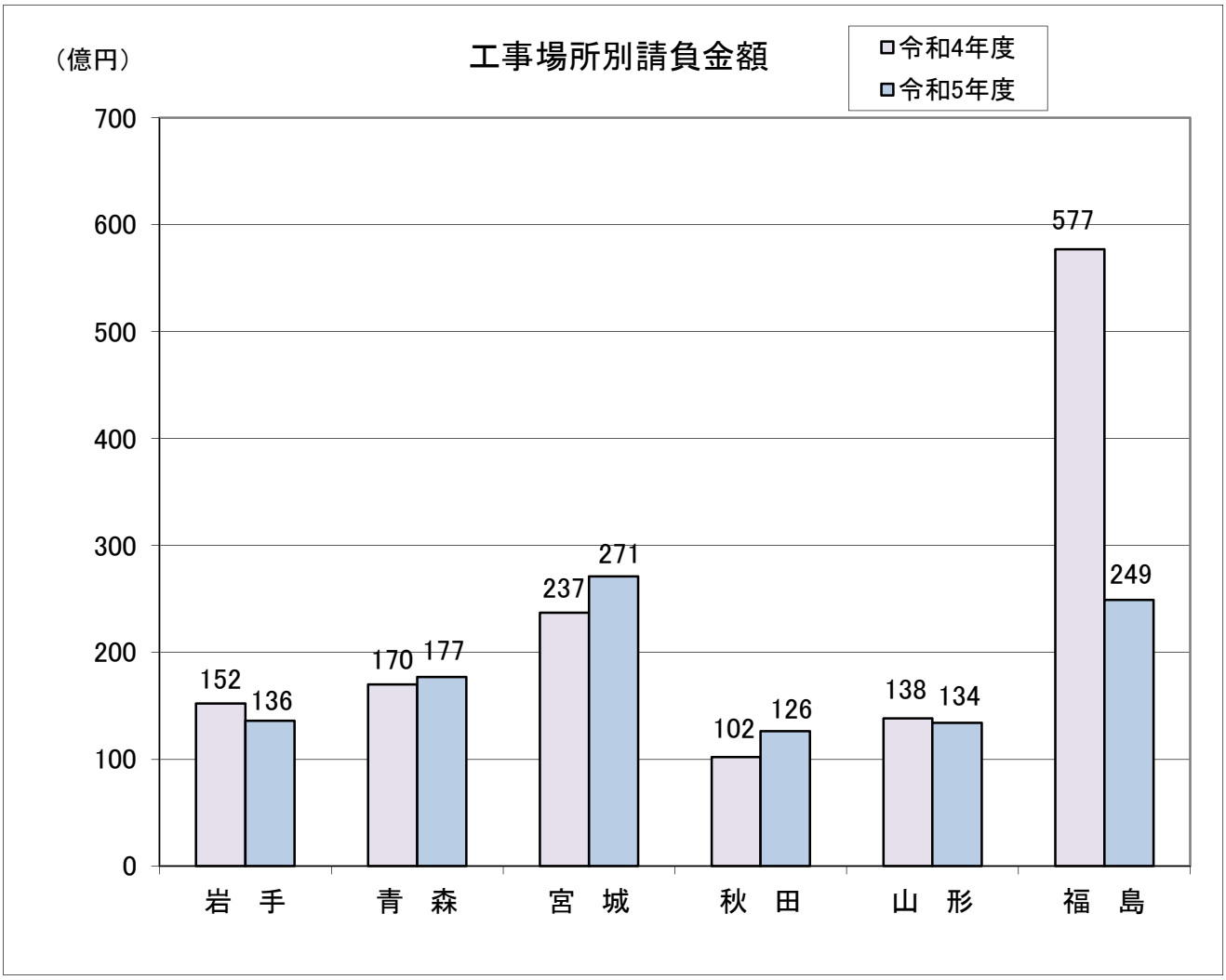

東北6県の前払金保証取扱高（4～9月累計）

【金額単位 ： 百万円】
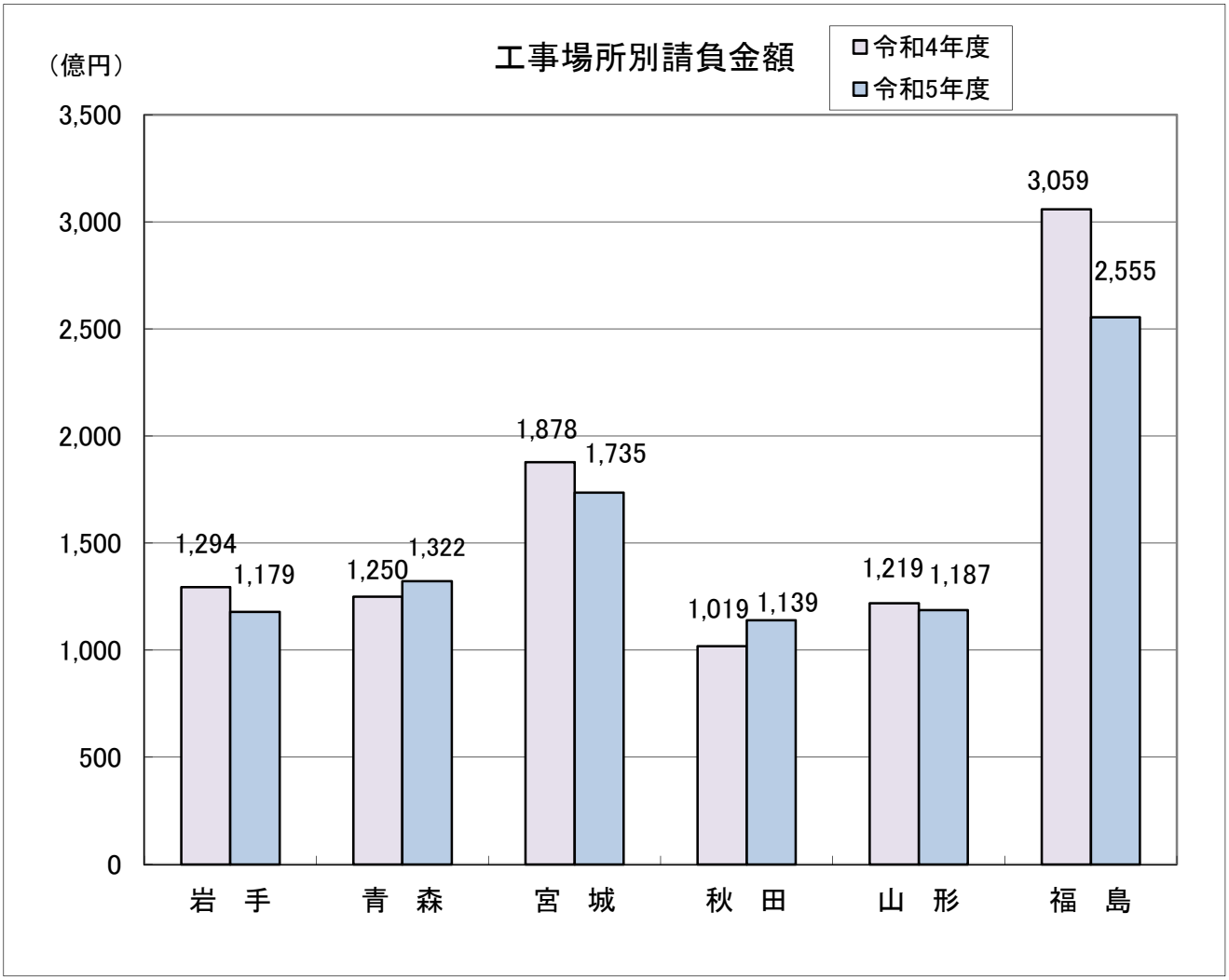
区分 / 工事場所	令和5年9月		令和4年9月		増減		増減率（%）	
	件数	請負金額	件数	請負金額	件数	請負金額	件数	請負金額
岩　手	2,306	117,911	2,221	129,417	85	−11,505	3.8	−8.9
青　森	2,542	132,207	2,498	125,075	44	7,132	1.8	5.7
宮　城	3,110	173,537	3,343	187,865	−233	−14,328	−7.0	−7.6
秋　田	1,657	113,953	1,696	101,905	−39	12,047	−2.3	11.8
山　形	2,270	118,745	2,218	121,940	52	−3,195	2.3	−2.6
福　島	3,833	255,511	3,962	305,963	−129	−50,452	−3.3	−16.5
合　計	15,718	911,866	15,938	972,167	−220	−60,301	−1.4	−6.2