前払金保証工事から見た
岩手県内の公共工事の動向

（令和5年11月）

◆保証統計の集計基準について

〇当社が前払金保証を行った岩手県内の工事について集計しています。

〇集計は、当社が前払金保証契約を締結した日（保証契約日といいます。）を基準としています。工事の請負契約日と保証契約日との間には、若干のタイムラグ（概ね半月以内）が発生する場合があります。

東日本建設業保証株式会社

岩 手 支 店

〒020-0873 盛岡市松尾町17番9号 岩手県建設会館2階

TEL 019-624-4480 FAX 0120-027-216

https://www.ejcs.co.jp

岩手県内発注者別の前払金保証取扱高（11月単月）

当月の保証取扱は、件数が277件（前年同月比-0.4%）、請負金額が106億円（同+33.7%）となった。

【金額単位：百万円】

発注者＼区分		令和5年11月		令和4年11月		増減		増減率(%)	
		件数	請負金額	件数	請負金額	件数	請負金額	件数	請負金額
国	農林水産省	2	30	3	134	-1	-103	-33.3	-77.0
	国土交通省	7	586	3	317	4	269	133.3	85.0
	その他	1	593	4	88	-3	504	-75.0	568.5
	小計	10	1,211	10	539	0	671	0.0	124.3
独立行政法人等	国立大学法人	0	0	0	0	0	0	-	-
	東日本高速道路㈱	2	1,537	3	352	-1	1,184	-33.3	335.6
	都市再生機構	0	0	0	0	0	0	-	-
	その他	1	9	1	7	0	1	0.0	27.8
	小計	3	1,546	4	360	-1	1,186	-25.0	329.4
岩手県	県土整備部	112	3,167	117	3,491	-5	-324	-4.3	-9.3
	農林水産部	24	539	29	755	-5	-216	-17.2	-28.6
	その他	12	207	7	706	5	-498	71.4	-70.7
	小計	148	3,913	153	4,953	-5	-1,039	-3.3	-21.0
市町村		113	3,843	102	1,986	11	1,857	10.8	93.5
地方公社		0	0	1	0	-1	0	-	-
その他		3	128	8	119	-5	8	-62.5	7.5
合計		277	10,642	278	7,958	-1	2,684	-0.4	33.7

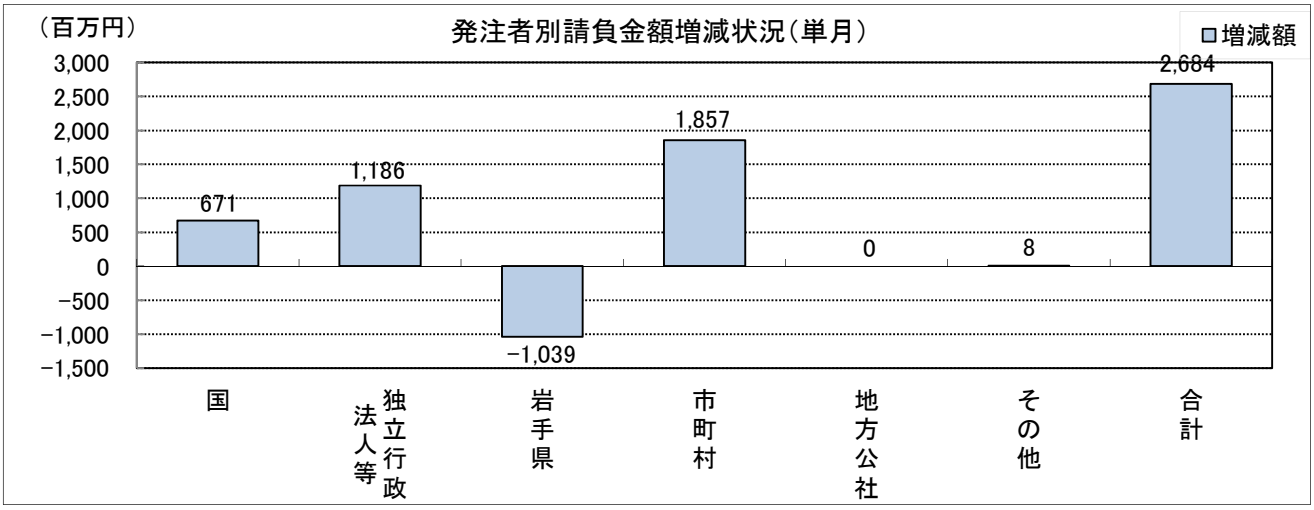

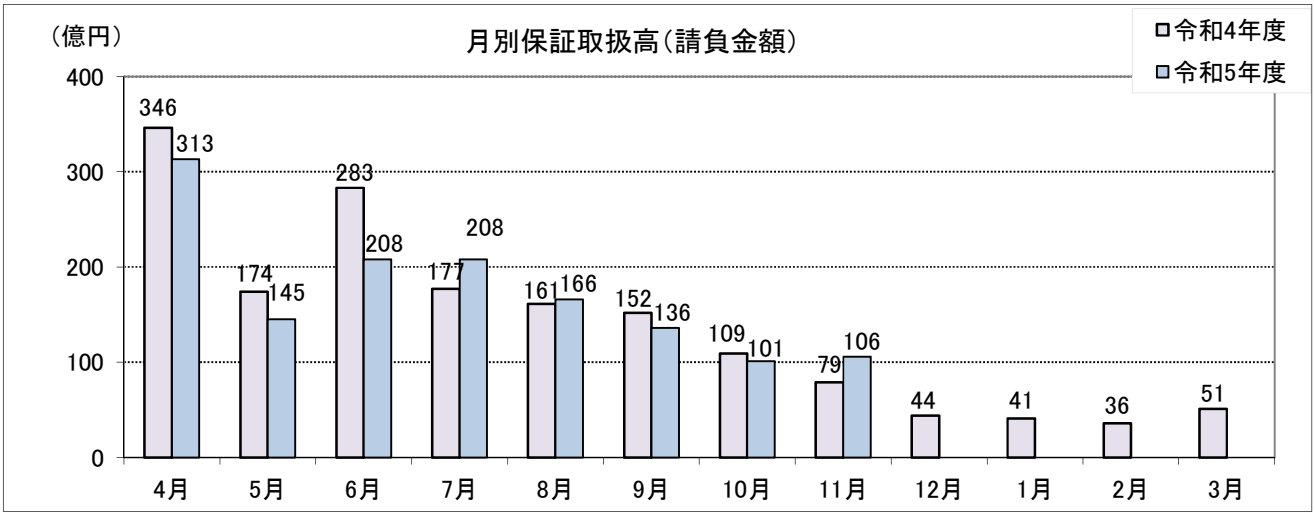

岩手県内発注者別の前払金保証取扱高（4～11月累計）

11月までの保証取扱は、件数が2,908件（前年同期比+2.3%）、請負金額が1,387億円（同−6.5%）となっている。

【金額単位：百万円】

発注者＼区分		令和5年11月		令和4年11月		増減		増減率(%)	
		件数	請負金額	件数	請負金額	件数	請負金額	件数	請負金額
国	農林水産省	96	5,344	100	6,492	−4	−1,147	−4.0	−17.7
	国土交通省	115	12,173	119	13,721	−4	−1,548	−3.4	−11.3
	その他	9	830	13	3,648	−4	−2,818	−30.8	−77.2
	小計	220	18,348	232	23,862	−12	−5,514	−5.2	−23.1
独立行政法人等	国立大学法人	7	362	8	766	−1	−403	−12.5	−52.7
	東日本高速道路㈱	29	11,405	31	5,090	−2	6,315	−6.5	124.1
	都市再生機構	1	11	0	0	1	11	−	−
	その他	4	328	8	299	−4	28	−50.0	9.6
	小計	41	12,108	47	6,155	−6	5,952	−12.8	96.7
岩手県	県土整備部	723	35,649	630	34,920	93	728	14.8	2.1
	農林水産部	256	11,321	231	12,746	25	−1,425	10.8	−11.2
	その他	148	5,352	158	10,492	−10	−5,140	−6.3	−49.0
	小計	1,127	52,322	1,019	58,159	108	−5,837	10.6	−10.0
市町村		1,439	49,347	1,430	47,883	9	1,464	0.6	3.1
地方公社		1	148	3	272	−2	−124	−66.7	−45.6
その他		80	6,440	113	12,011	−33	−5,571	−29.2	−46.4
合計		2,908	138,716	2,844	148,345	64	−9,628	2.3	−6.5

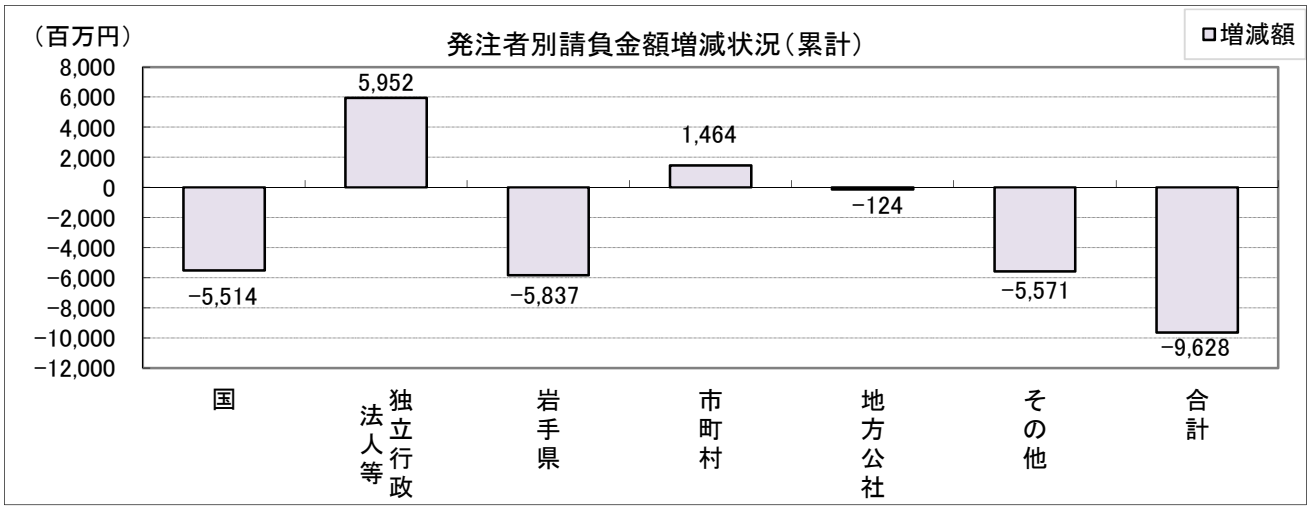

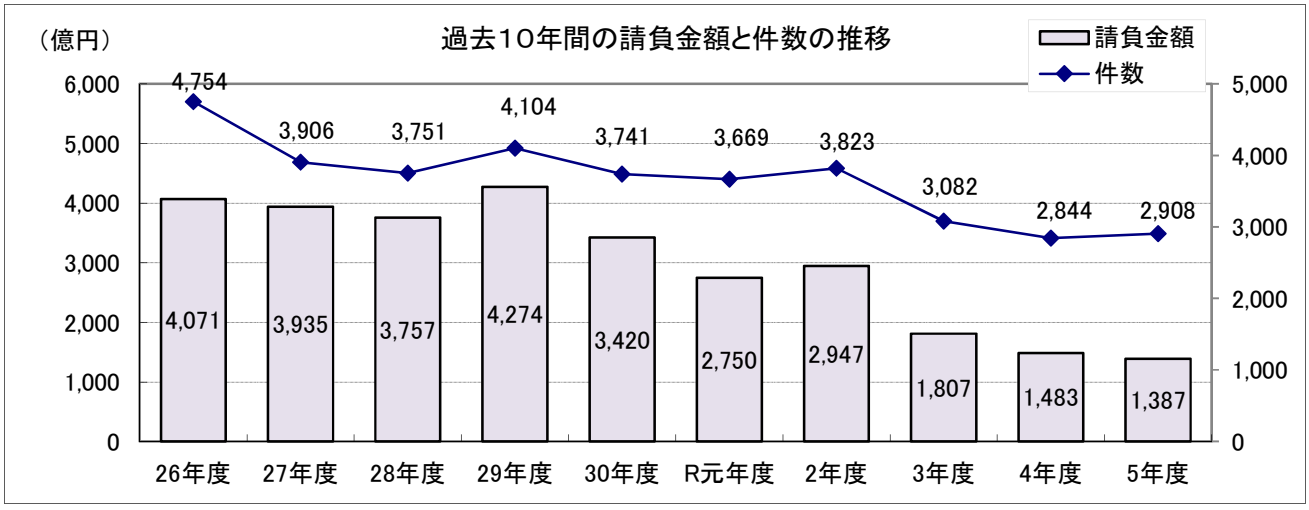

市町村別前払金保証取扱高（11月単月）

【金額単位：百万円】

区分	発注者	令和5年11月		令和4年11月		増減		増減率（%）	
		件数	請負金額	件数	請負金額	件数	請負金額	件数	請負金額
市	盛岡市	6	115	5	239	1	−123	20.0	−51.6
	釜石市	2	13	2	13	0	0	0.0	−5.1
	宮古市	11	105	13	138	−2	−32	−15.4	−23.7
	一関市	10	1,141	7	70	3	1,070	42.9	1,510.3
	大船渡市	4	101	5	130	−1	−29	−20.0	−22.5
	花巻市	7	339	5	46	2	292	40.0	627.2
	北上市	8	155	6	12	2	143	33.3	1,146.2
	久慈市	6	101	10	327	−4	−226	−40.0	−69.1
	遠野市	2	265	1	12	1	252	100.0	2,051.8
	陸前高田市	3	29	4	43	−1	−13	−25.0	−31.7
	二戸市	4	18	1	155	3	−136	300.0	−87.8
	八幡平市	3	19	2	35	1	−16	50.0	−46.1
	奥州市	13	269	6	290	7	−21	116.7	−7.4
	滝沢市	3	87	4	158	−1	−70	−25.0	−44.4
	小計	82	2,763	71	1,676	11	1,087	15.5	64.8
町	雫石町	1	24	1	3	0	21	0.0	683.7
	葛巻町	2	36	0	0	2	36	−	−
	岩手町	0	0	1	9	−1	−9	−	−
	紫波町	0	0	4	51	−4	−51	−	−
	矢巾町	2	6	6	43	−4	−36	−66.7	−85.0
	金ケ崎町	0	0	1	3	−1	−3	−	−
	平泉町	3	21	2	14	1	6	50.0	45.5
	住田町	2	16	1	19	1	−2	100.0	−12.7
	大槌町	5	536	2	11	3	524	150.0	4,434.6
	岩泉町	0	0	1	7	−1	−7	−	−
	山田町	4	253	6	69	−2	184	−33.3	266.6
	軽米町	2	23	1	16	1	7	100.0	45.5
	一戸町	2	13	2	9	0	3	0.0	42.2
	西和賀町	1	86	0	0	1	86	−	−
	洋野町	1	4	1	17	0	−13	0.0	−75.9
	小計	25	1,022	29	275	−4	746	−13.8	271.5
村	田野畑村	0	0	1	12	−1	−12	−	−
	普代村	5	31	0	0	5	31	−	−
	野田村	1	26	1	21	0	4	0.0	20.1
	九戸村	0	0	0	0	0	0	−	−
	小計	6	57	2	34	4	23	200.0	67.9
合計		113	3,843	102	1,986	11	1,857	10.8	93.5

市町村別前払金保証取扱高（4～11月累計）

【金額単位：百万円】

区分	発注者	令和5年11月		令和4年11月		増減		増減率（%）	
		件数	請負金額	件数	請負金額	件数	請負金額	件数	請負金額
市	盛岡市	171	11,617	180	10,367	-9	1,249	-5.0	12.1
	釜石市	50	1,481	43	1,011	7	470	16.3	46.5
	宮古市	109	2,129	105	2,144	4	-15	3.8	-0.7
	一関市	136	4,253	150	4,525	-14	-271	-9.3	-6.0
	大船渡市	29	1,387	33	1,667	-4	-279	-12.1	-16.8
	花巻市	92	3,405	87	2,575	5	829	5.7	32.2
	北上市	79	2,718	76	3,436	3	-718	3.9	-20.9
	久慈市	55	1,049	75	2,914	-20	-1,864	-26.7	-64.0
	遠野市	29	1,681	29	1,304	0	376	0.0	28.9
	陸前高田市	46	792	40	629	6	162	15.0	25.9
	二戸市	45	1,023	30	670	15	353	50.0	52.8
	八幡平市	36	758	41	546	-5	212	-12.2	38.9
	奥州市	131	5,136	93	4,789	38	347	40.9	7.2
	滝沢市	36	958	50	866	-14	91	-28.0	10.6
	小計	1,044	38,396	1,032	37,449	12	946	1.2	2.5
町	雫石町	18	688	21	955	-3	-267	-14.3	-28.0
	葛巻町	8	128	12	416	-4	-287	-33.3	-69.1
	岩手町	22	836	12	377	10	459	83.3	121.6
	紫波町	8	115	17	221	-9	-105	-52.9	-47.8
	矢巾町	25	444	46	739	-21	-295	-45.7	-39.9
	金ケ崎町	40	740	35	557	5	183	14.3	32.9
	平泉町	17	228	24	600	-7	-372	-29.2	-62.0
	住田町	14	335	14	294	0	40	0.0	13.7
	大槌町	26	944	22	527	4	417	18.2	79.2
	岩泉町	24	554	32	940	-8	-385	-25.0	-41.0
	山田町	26	1,041	34	1,889	-8	-847	-23.5	-44.8
	軽米町	15	609	19	1,146	-4	-537	-21.1	-46.9
	一戸町	36	529	19	215	17	313	89.5	145.5
	西和賀町	27	633	27	387	0	246	0.0	63.6
	洋野町	18	394	15	165	3	229	20.0	138.1
	小計	324	8,226	349	9,435	-25	-1,209	-7.2	-12.8
村	田野畑村	17	309	18	301	-1	8	-5.6	2.7
	普代村	14	1,211	7	87	7	1,123	100.0	1,288.0
	野田村	12	724	12	357	0	367	0.0	102.8
	九戸村	28	479	12	251	16	228	133.3	91.0
	小計	71	2,725	49	997	22	1,727	44.9	173.2
合計		1,439	49,347	1,430	47,883	9	1,464	0.6	3.1

東北6県の前払金保証取扱高（11月単月）

【金額単位 ： 百万円】

区分 / 工事場所	令和5年11月		令和4年11月		増減		増減率（%）	
	件数	請負金額	件数	請負金額	件数	請負金額	件数	請負金額
岩　手	277	10,642	278	7,958	−1	2,684	−0.4	33.7
青　森	174	6,567	172	4,766	2	1,801	1.2	37.8
宮　城	436	18,793	445	18,055	−9	738	−2.0	4.1
秋　田	101	5,343	115	11,647	−14	−6,304	−12.2	−54.1
山　形	167	6,380	192	4,711	−25	1,668	−13.0	35.4
福　島	399	10,976	477	16,988	−78	−6,011	−16.4	−35.4
合　計	1,554	58,704	1,679	64,127	−125	−5,422	−7.4	−8.5

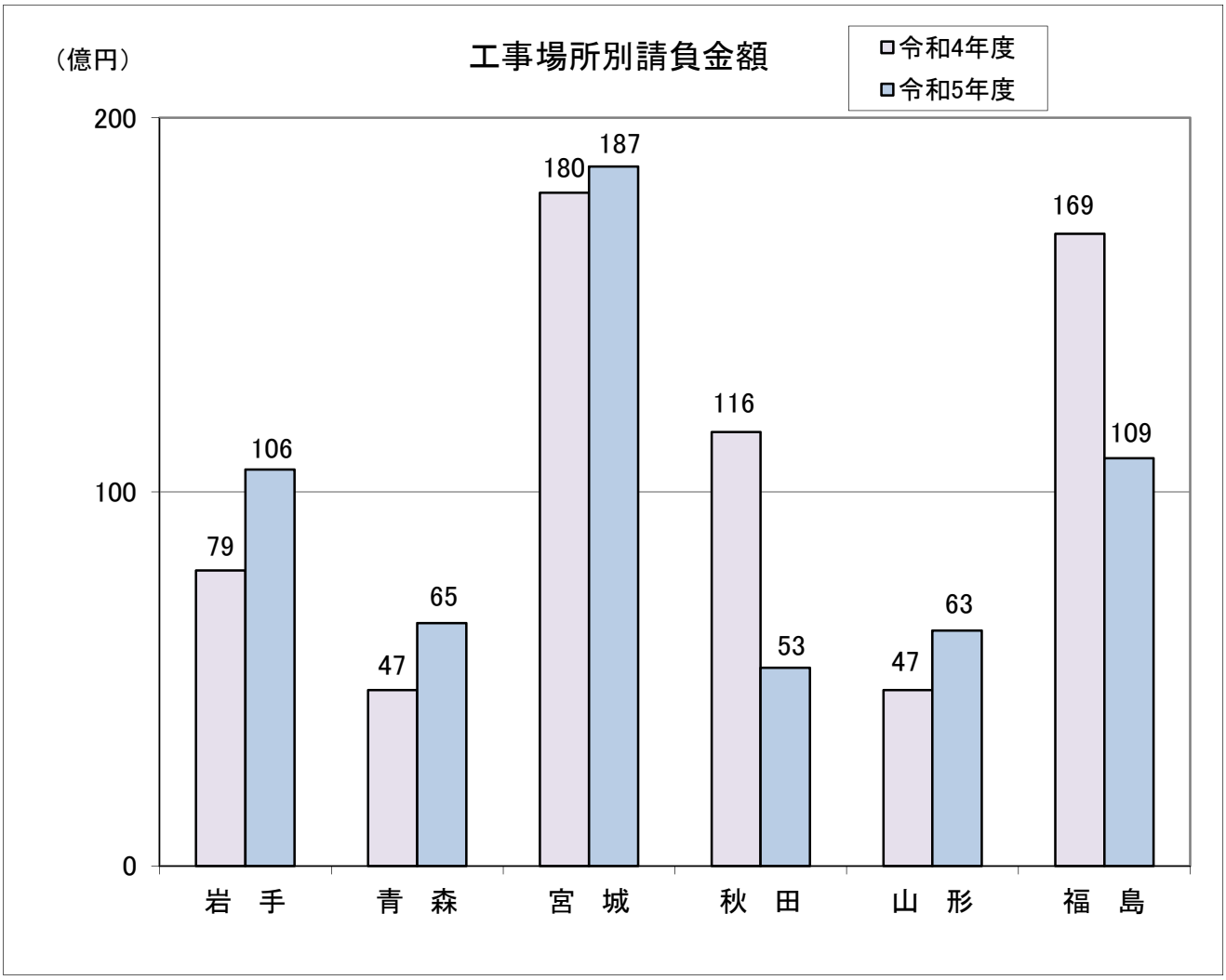

東北6県の前払金保証取扱高（4～11月累計）

【金額単位 ： 百万円】
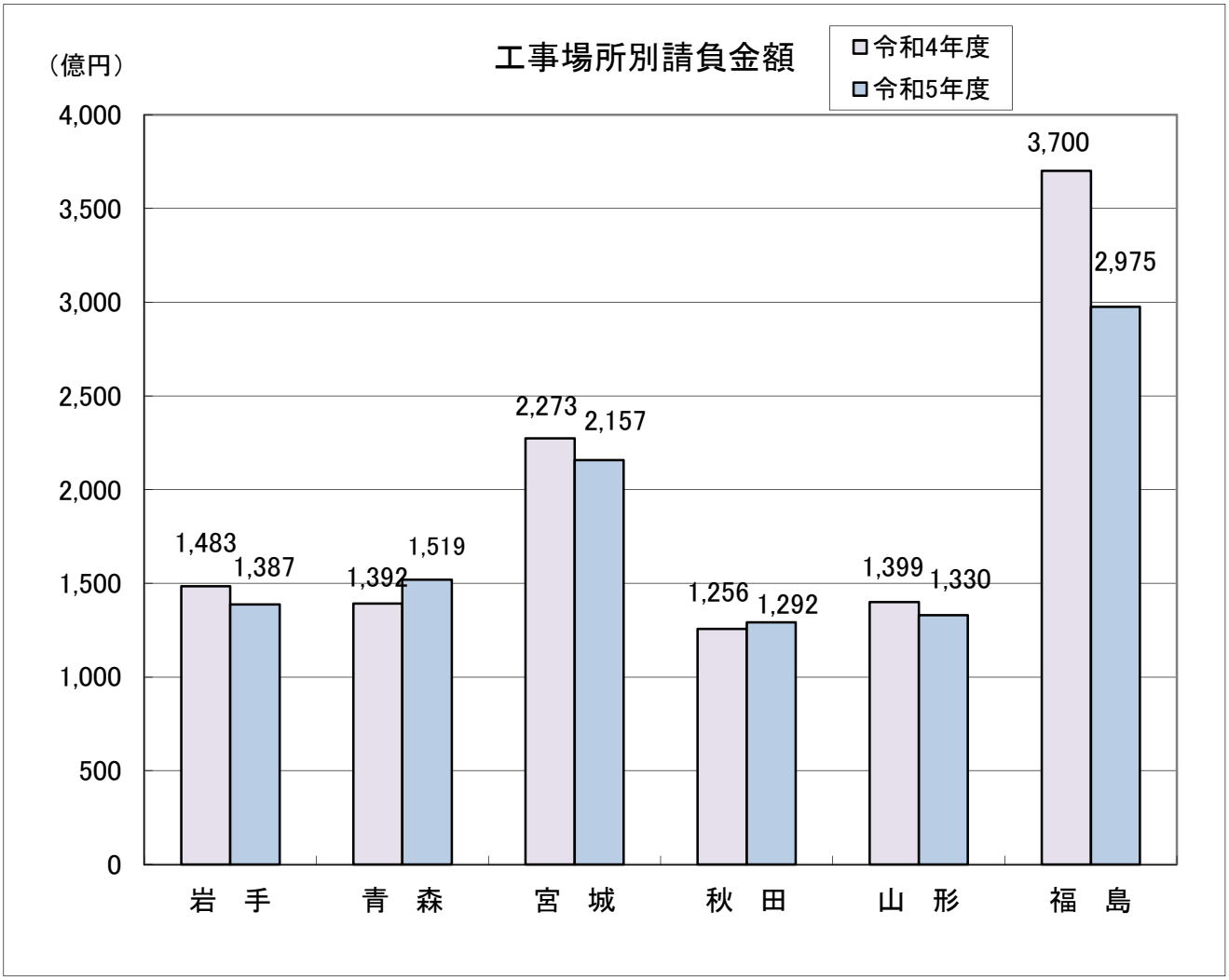
区分 / 工事場所	令和5年11月		令和4年11月		増減		増減率（%）	
	件数	請負金額	件数	請負金額	件数	請負金額	件数	請負金額
岩　手	2,908	138,716	2,844	148,345	64	−9,628	2.3	−6.5
青　森	3,019	151,913	2,986	139,214	33	12,699	1.1	9.1
宮　城	4,126	215,713	4,334	227,331	−208	−11,617	−4.8	−5.1
秋　田	1,997	129,277	2,016	125,621	−19	3,655	−0.9	2.9
山　形	2,714	133,091	2,697	139,989	17	−6,897	0.6	−4.9
福　島	4,796	297,554	5,162	370,062	−366	−72,508	−7.1	−19.6
合　計	19,560	1,066,267	20,039	1,150,564	−479	−84,297	−2.4	−7.3