前払金保証工事から見た
岩手県内の公共工事の動向

（令和5年12月）

◆保証統計の集計基準について

〇当社が前払金保証を行った岩手県内の工事について集計しています。

〇集計は、当社が前払金保証契約を締結した日（保証契約日といいます。）を基準としています。工事の請負契約日と保証契約日との間には、若干のタイムラグ（概ね半月以内）が発生する場合があります。

東日本建設業保証株式会社

岩 手 支 店

〒020-0873 盛岡市松尾町17番9号 岩手県建設会館2階

TEL 019-624-4480 FAX 0120-027-216

https://www.ejcs.co.jp

岩手県内発注者別の前払金保証取扱高（12月単月）

当月の保証取扱は、件数が159件（前年同月比-3.0%）、請負金額が36億円（同-18.6%）となった。

【金額単位：百万円】

発注者＼区分		令和5年12月		令和4年12月		増減		増減率(%)	
		件数	請負金額	件数	請負金額	件数	請負金額	件数	請負金額
国	農林水産省	1	10	1	9	0	0	0.0	10.0
	国土交通省	2	66	1	66	1	0	100.0	-0.4
	その他	0	0	2	750	-2	-750	-	-
	小計	3	77	4	827	-1	-750	-25.0	-90.7
独立行政法人等	国立大学法人	0	0	0	0	0	0	-	-
	東日本高速道路㈱	2	333	0	0	2	333	-	-
	都市再生機構	0	0	0	0	0	0	-	-
	その他	1	68	1	11	0	57	0.0	520.0
	小計	3	401	1	11	2	390	200.0	3,547.6
岩手県	県土整備部	33	952	45	1,171	-12	-219	-26.7	-18.7
	農林水産部	12	327	15	401	-3	-74	-20.0	-18.4
	その他	2	15	10	69	-8	-54	-80.0	-77.4
	小計	47	1,295	70	1,643	-23	-347	-32.9	-21.2
市町村		106	1,870	84	1,669	22	201	26.2	12.1
地方公社		0	0	0	0	0	0	-	-
その他		0	0	5	324	-5	-324	-	-
合計		159	3,645	164	4,475	-5	-830	-3.0	-18.6

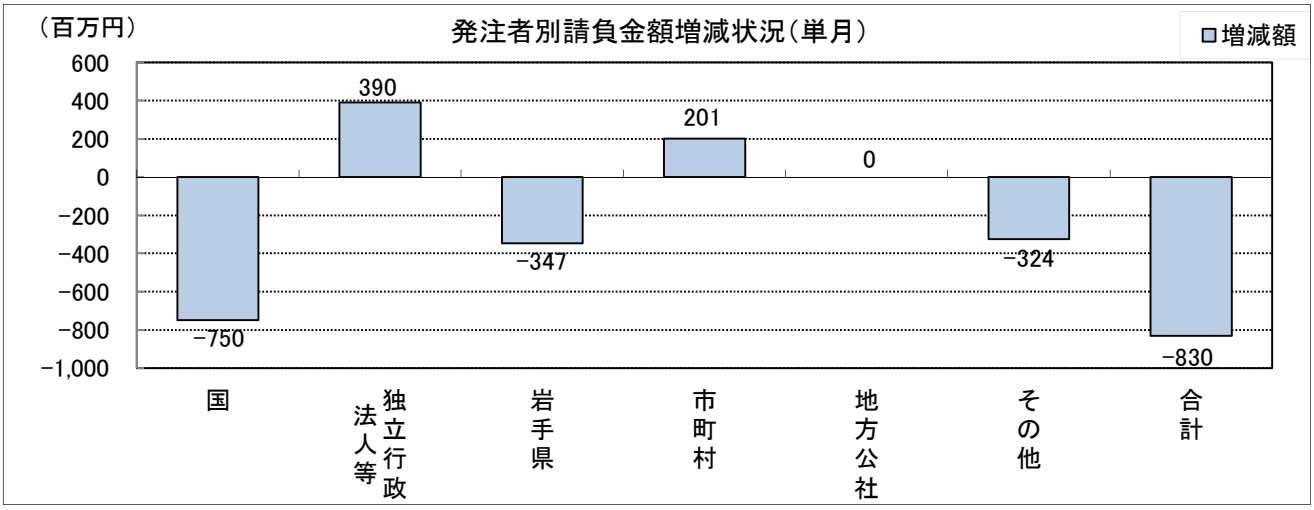

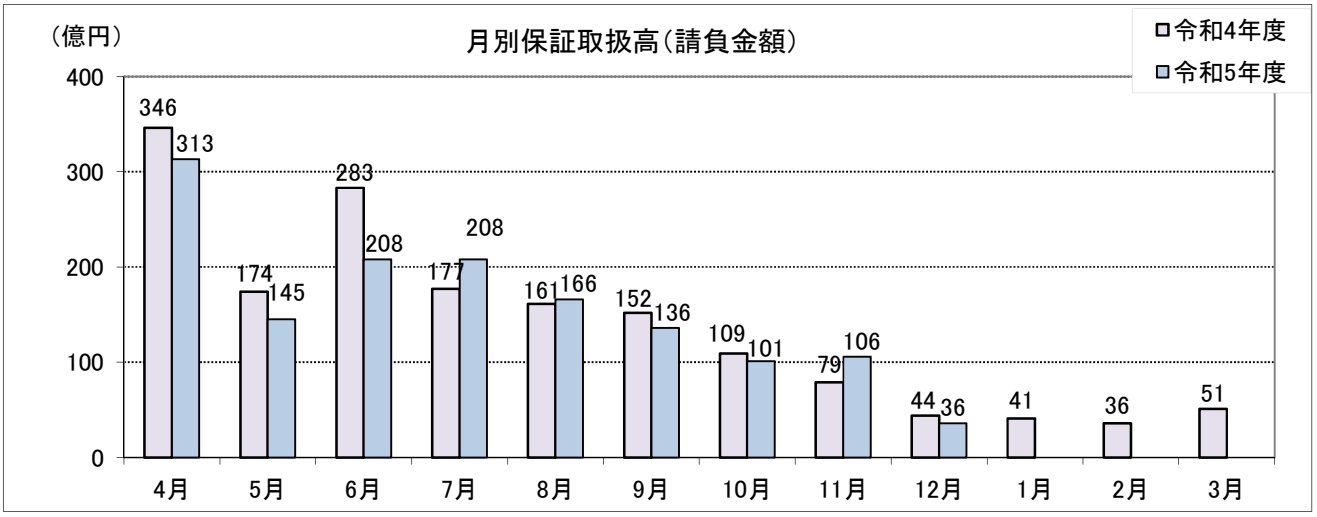

岩手県内発注者別の前払金保証取扱高（4～12月累計）

12月までの保証取扱は、件数が3,067件（前年同期比+2.0%）、請負金額が1,423億円（同−6.8%）となっている。

【金額単位：百万円】

発注者＼区分		令和5年12月		令和4年12月		増減		増減率(%)	
		件数	請負金額	件数	請負金額	件数	請負金額	件数	請負金額
国	農林水産省	97	5,355	101	6,502	−4	−1,146	−4.0	−17.6
	国土交通省	117	12,239	120	13,788	−3	−1,548	−2.5	−11.2
	その他	9	830	15	4,399	−6	−3,568	−40.0	−81.1
	小計	223	18,425	236	24,689	−13	−6,264	−5.5	−25.4
法人等 独立行政	国立大学法人	7	362	8	766	−1	−403	−12.5	−52.7
	東日本高速道路㈱	31	11,738	31	5,090	0	6,648	0.0	130.6
	都市再生機構	1	11	0	0	1	11	−	−
	その他	5	396	9	310	−4	85	−44.4	27.7
	小計	44	12,509	48	6,166	−4	6,343	−8.3	102.9
岩手県	県土整備部	756	36,601	675	36,092	81	508	12.0	1.4
	農林水産部	268	11,649	246	13,148	22	−1,499	8.9	−11.4
	その他	150	5,367	168	10,562	−18	−5,194	−10.7	−49.2
	小計	1,174	53,618	1,089	59,803	85	−6,184	7.8	−10.3
市町村		1,545	51,218	1,514	49,552	31	1,666	2.0	3.4
地方公社		1	148	3	272	−2	−124	−66.7	−45.6
その他		80	6,440	118	12,336	−38	−5,895	−32.2	−47.8
合計		3,067	142,361	3,008	152,821	59	−10,459	2.0	−6.8

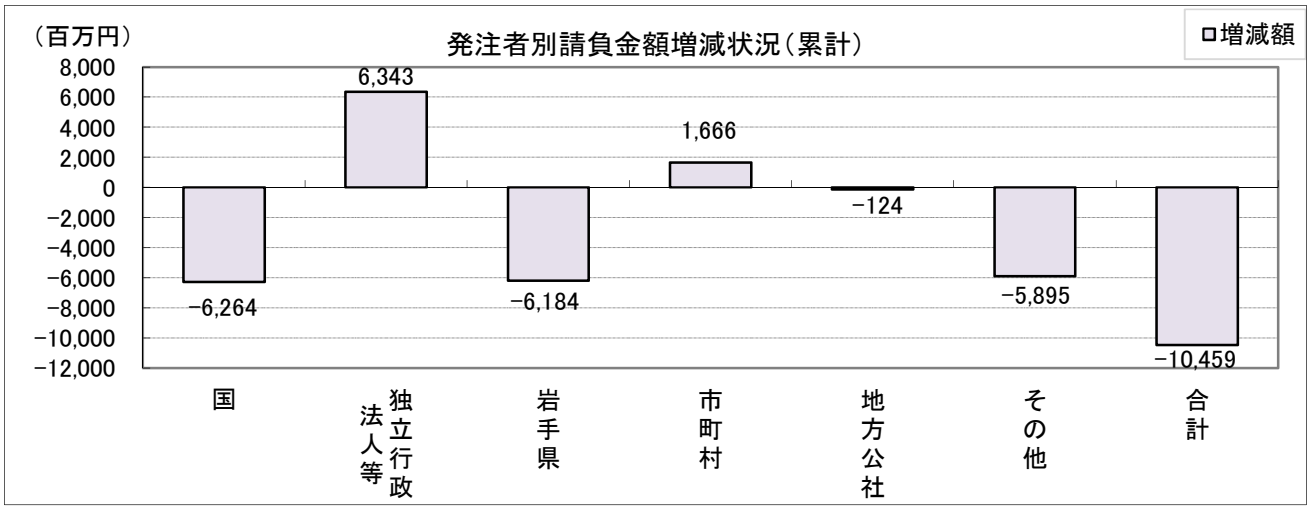

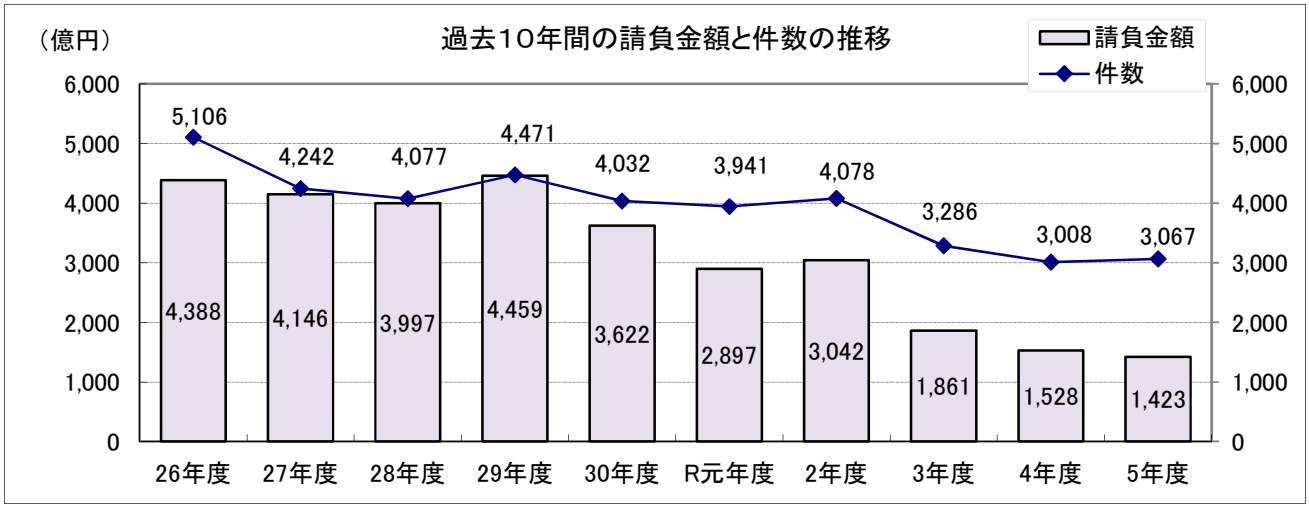

市町村別前払金保証取扱高（12月単月）

【金額単位：百万円】

区分	発注者	令和5年12月		令和4年12月		増減		増減率（%）	
		件数	請負金額	件数	請負金額	件数	請負金額	件数	請負金額
市	盛岡市	3	44	4	54	-1	-9	-25.0	-17.6
	釜石市	3	42	5	43	-2	0	-40.0	-0.8
	宮古市	5	30	7	37	-2	-7	-28.6	-19.6
	一関市	13	144	10	271	3	-126	30.0	-46.7
	大船渡市	4	186	3	32	1	154	33.3	472.0
	花巻市	1	7	2	25	-1	-17	-50.0	-70.2
	北上市	8	44	3	63	5	-19	166.7	-30.3
	久慈市	4	128	6	369	-2	-241	-33.3	-65.3
	遠野市	4	52	2	39	2	12	100.0	30.9
	陸前高田市	4	63	5	47	-1	15	-20.0	33.0
	二戸市	1	64	9	179	-8	-115	-88.9	-64.1
	八幡平市	0	0	0	13	0	-13	-	-
	奥州市	7	32	4	27	3	5	75.0	18.8
	滝沢市	2	7	2	12	0	-5	0.0	-44.4
	小計	59	849	62	1,218	-3	-368	-4.8	-30.3
町	雫石町	0	0	0	0	0	0	-	-
	葛巻町	3	266	0	0	3	266	-	-
	岩手町	0	0	2	14	-2	-14	-	-
	紫波町	3	85	0	0	3	85	-	-
	矢巾町	1	13	2	27	-1	-14	-50.0	-51.7
	金ケ崎町	2	5	1	1	1	3	100.0	260.6
	平泉町	14	108	0	0	14	108	-	-
	住田町	0	0	0	0	0	0	-	-
	大槌町	2	36	1	2	1	34	100.0	1,542.1
	岩泉町	2	214	0	0	2	214	-	-
	山田町	6	74	4	187	2	-113	50.0	-60.4
	軽米町	1	3	1	24	0	-20	0.0	-84.8
	一戸町	2	24	3	69	-1	-45	-33.3	-65.3
	西和賀町	2	38	1	27	1	11	100.0	40.9
	洋野町	1	4	1	10	0	-5	0.0	-54.7
	小計	39	875	16	364	23	510	143.8	140.2
村	田野畑村	2	50	0	0	2	50	-	-
	普代村	3	78	4	48	-1	30	-25.0	62.8
	野田村	3	16	2	38	1	-21	50.0	-56.6
	九戸村	0	0	0	0	0	0	-	-
	小計	8	146	6	86	2	59	33.3	68.6
合計		106	1,870	84	1,669	22	201	26.2	12.1

市町村別前払金保証取扱高（4～12月累計）

【金額単位：百万円】

区分	発注者	令和5年12月		令和4年12月		増減		増減率（%）	
		件数	請負金額	件数	請負金額	件数	請負金額	件数	請負金額
市	盛岡市	174	11,662	184	10,422	−10	1,240	−5.4	11.9
	釜石市	53	1,524	48	1,054	5	470	10.4	44.6
	宮古市	114	2,159	112	2,182	2	−22	1.8	−1.0
	一関市	149	4,398	160	4,796	−11	−398	−6.9	−8.3
	大船渡市	33	1,574	36	1,700	−3	−125	−8.3	−7.4
	花巻市	93	3,412	89	2,600	4	812	4.5	31.2
	北上市	87	2,762	79	3,500	8	−737	10.1	−21.1
	久慈市	59	1,178	81	3,283	−22	−2,105	−27.2	−64.1
	遠野市	33	1,733	31	1,344	2	389	6.5	28.9
	陸前高田市	50	855	45	677	5	178	11.1	26.4
	二戸市	46	1,088	39	849	7	238	17.9	28.1
	八幡平市	36	758	41	559	−5	199	−12.2	35.6
	奥州市	138	5,169	97	4,817	41	352	42.3	7.3
	滝沢市	38	965	52	879	−14	86	−26.9	9.8
	小計	1,103	39,245	1,094	38,668	9	577	0.8	1.5
町	雫石町	18	688	21	955	−3	−267	−14.3	−28.0
	葛巻町	11	395	12	416	−1	−21	−8.3	−5.1
	岩手町	22	836	14	392	8	444	57.1	113.4
	紫波町	11	201	17	221	−6	−20	−35.3	−9.2
	矢巾町	26	457	48	766	−22	−309	−45.8	−40.4
	金ケ崎町	42	746	36	559	6	186	16.7	33.4
	平泉町	31	336	24	600	7	−263	29.2	−43.9
	住田町	14	335	14	294	0	40	0.0	13.7
	大槌町	28	981	23	529	5	451	21.7	85.4
	岩泉町	26	769	32	940	−6	−171	−18.8	−18.2
	山田町	32	1,116	38	2,076	−6	−960	−15.8	−46.2
	軽米町	16	613	20	1,171	−4	−558	−20.0	−47.7
	一戸町	38	553	22	284	16	268	72.7	94.2
	西和賀町	29	671	28	414	1	257	3.6	62.1
	洋野町	19	399	16	176	3	223	18.8	126.6
	小計	363	9,101	365	9,800	−2	−698	−0.5	−7.1
村	田野畑村	19	360	18	301	1	59	5.6	19.6
	普代村	17	1,289	11	135	6	1,154	54.5	851.3
	野田村	15	741	14	395	1	345	7.1	87.4
	九戸村	28	479	12	251	16	228	133.3	91.0
	小計	79	2,871	55	1,084	24	1,787	43.6	164.9
合計		1,545	51,218	1,514	49,552	31	1,666	2.0	3.4

東北6県の前払金保証取扱高（12月単月）

【金額単位 ： 百万円】

区分 / 工事場所	令和5年12月		令和4年12月		増減		増減率（%）	
	件数	請負金額	件数	請負金額	件数	請負金額	件数	請負金額
岩　手	159	3,645	164	4,475	−5	−830	−3.0	−18.6
青　森	107	2,615	106	9,593	1	−6,978	0.9	−72.7
宮　城	365	18,145	407	11,761	−42	6,383	−10.3	54.3
秋　田	81	5,150	48	2,411	33	2,739	68.8	113.6
山　形	102	5,897	126	7,868	−24	−1,970	−19.0	−25.0
福　島	261	26,101	370	17,337	−109	8,764	−29.5	50.5
合　計	1,075	61,556	1,221	53,448	−146	8,107	−12.0	15.2

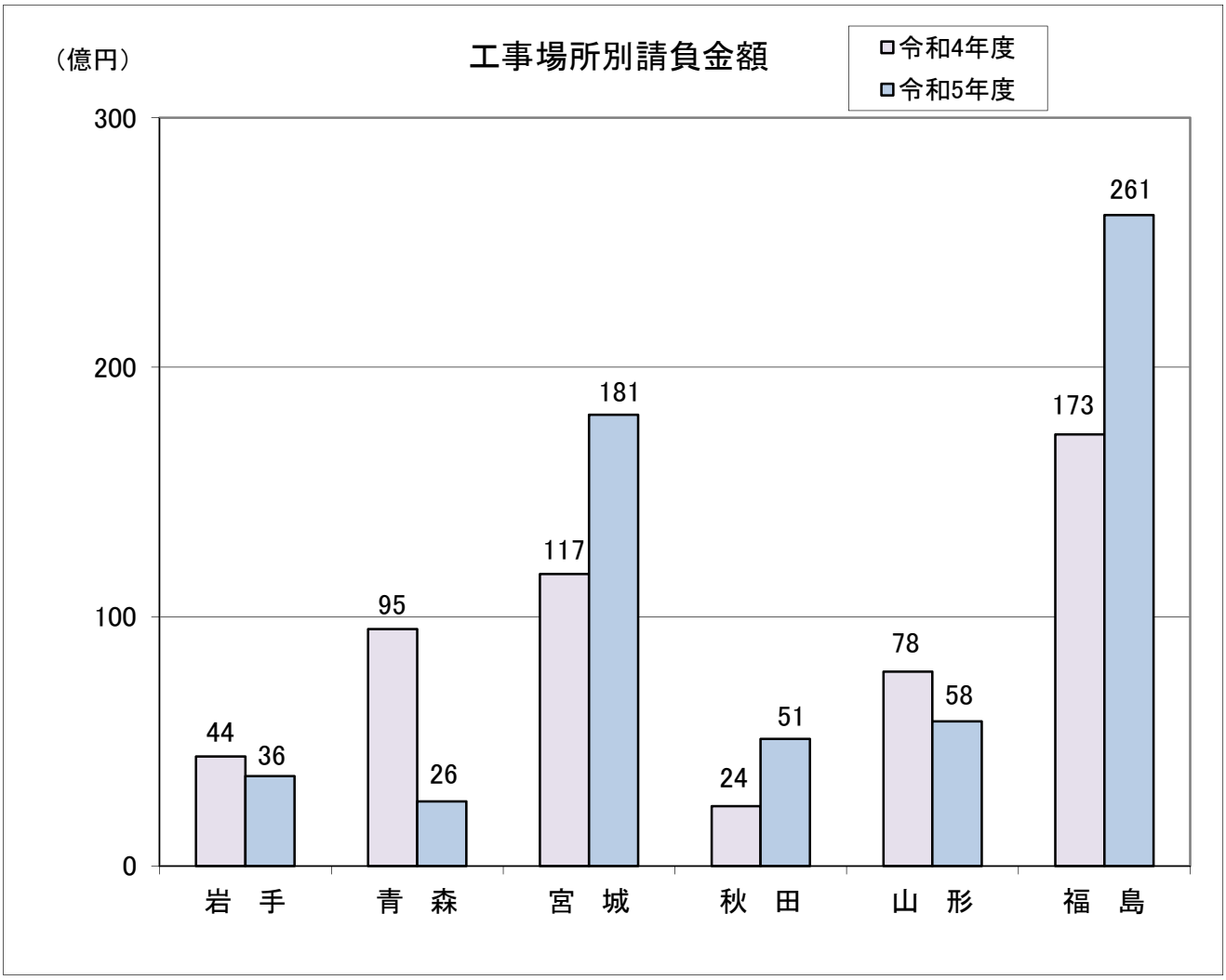

東北6県の前払金保証取扱高（4～12月累計）

【金額単位 ： 百万円】
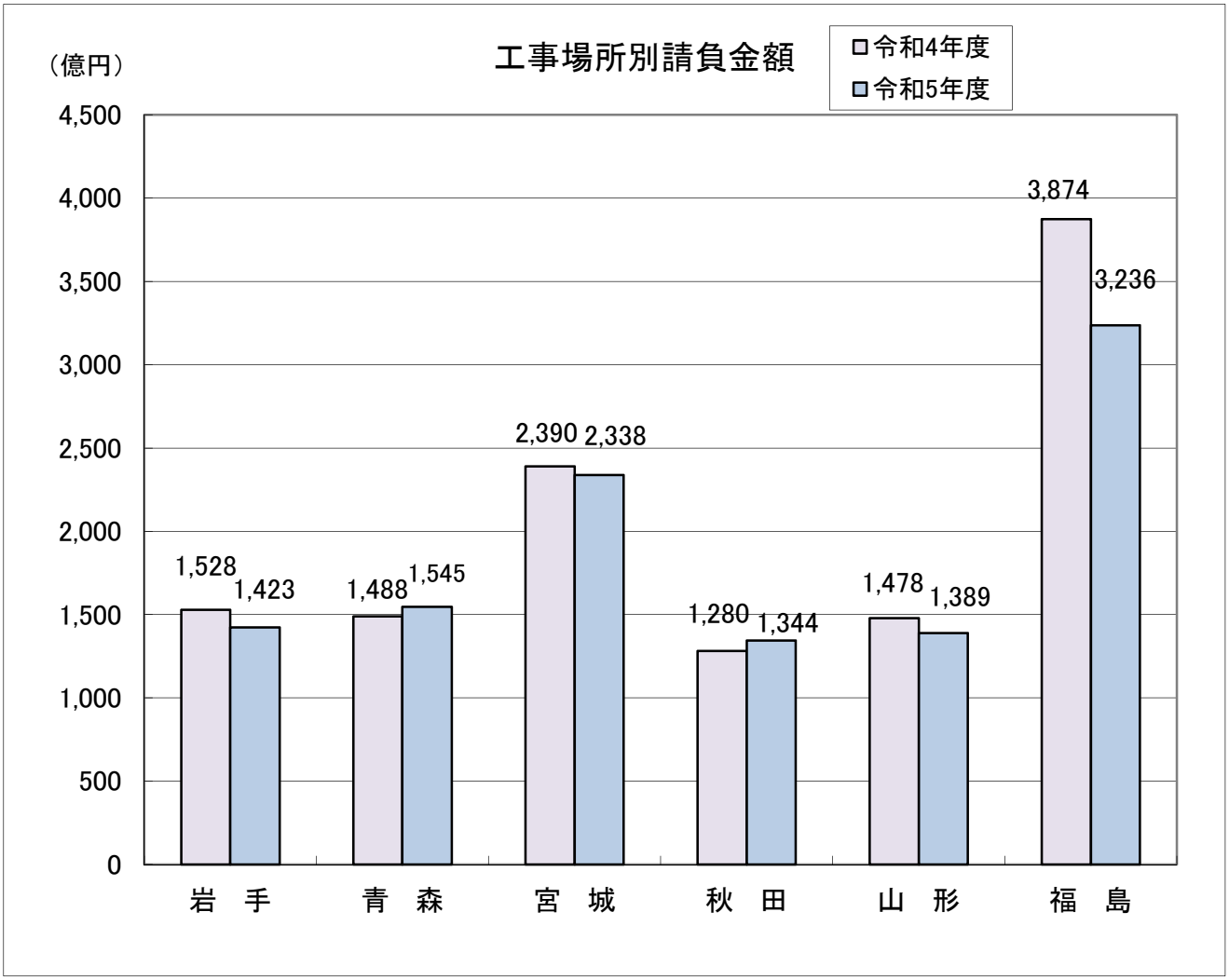
区分 / 工事場所	令和5年12月		令和4年12月		増減		増減率（%）	
	件数	請負金額	件数	請負金額	件数	請負金額	件数	請負金額
岩　手	3,067	142,361	3,008	152,821	59	−10,459	2.0	−6.8
青　森	3,126	154,528	3,092	148,808	34	5,720	1.1	3.8
宮　城	4,491	233,858	4,741	239,092	−250	−5,234	−5.3	−2.2
秋　田	2,078	134,428	2,064	128,033	14	6,395	0.7	5.0
山　形	2,816	138,989	2,823	147,857	−7	−8,868	−0.2	−6.0
福　島	5,057	323,656	5,532	387,400	−475	−63,743	−8.6	−16.5
合　計	20,635	1,127,823	21,260	1,204,013	−625	−76,190	−2.9	−6.3