

前払金保証工事から見た 岩手県内の公共工事の動向

(令和7年11月)

◆保証統計の集計基準について

- 当社が前払金保証を行った岩手県内の工事について集計しています。
- 集計は、当社が前払金保証契約を締結した日(保証契約日といいます。)を基準としています。工事の請負契約日と保証契約日との間には、若干のタイムラグ(概ね半月以内)が発生する場合があります。



東日本建設業保証株式会社

岩手支店

〒020-0873 盛岡市松尾町17番9号 岩手県建設会館2階

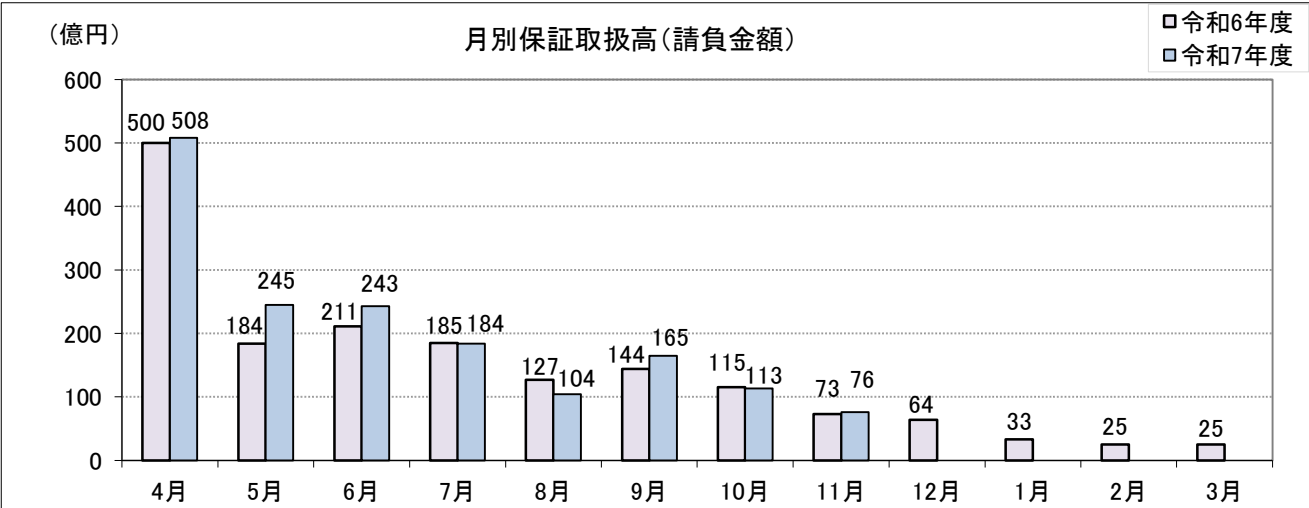
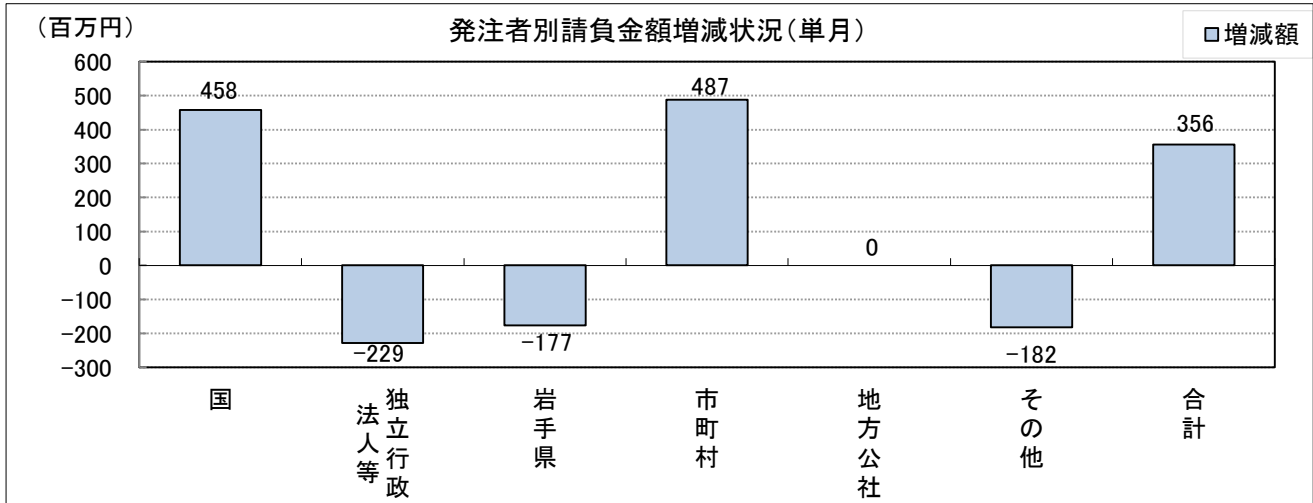
TEL 019-624-4480 FAX 0120-027-216

<https://www.ejcs.co.jp>

岩手県内発注者別の前払金保証取扱高(11月単月)

当月の保証取扱は、件数が216件(前年同月比-20.6%)、請負金額が76億円余(同+4.9%)となった。
【金額単位:百万円】

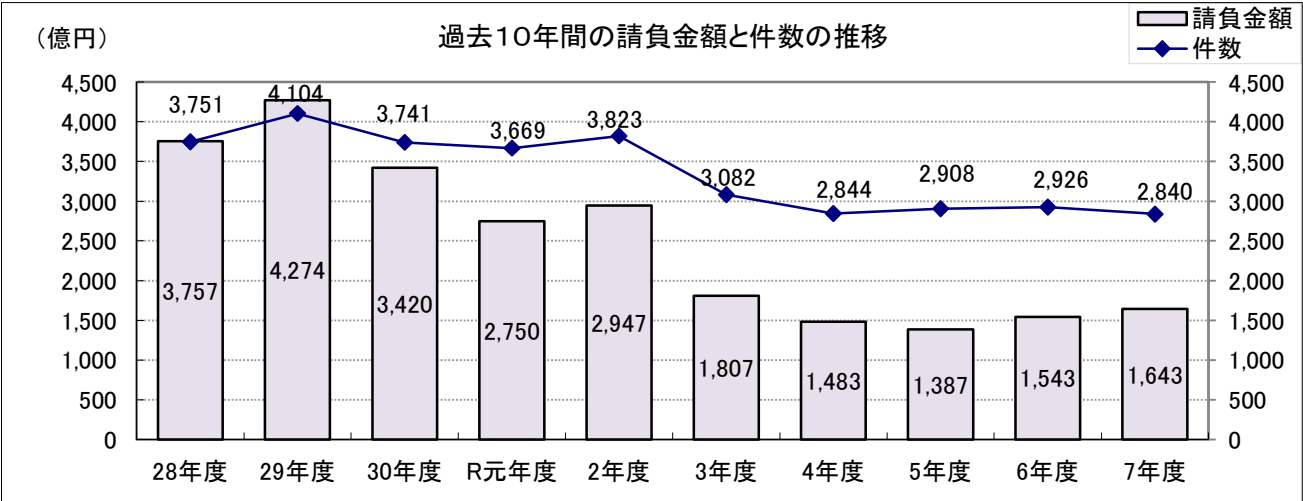
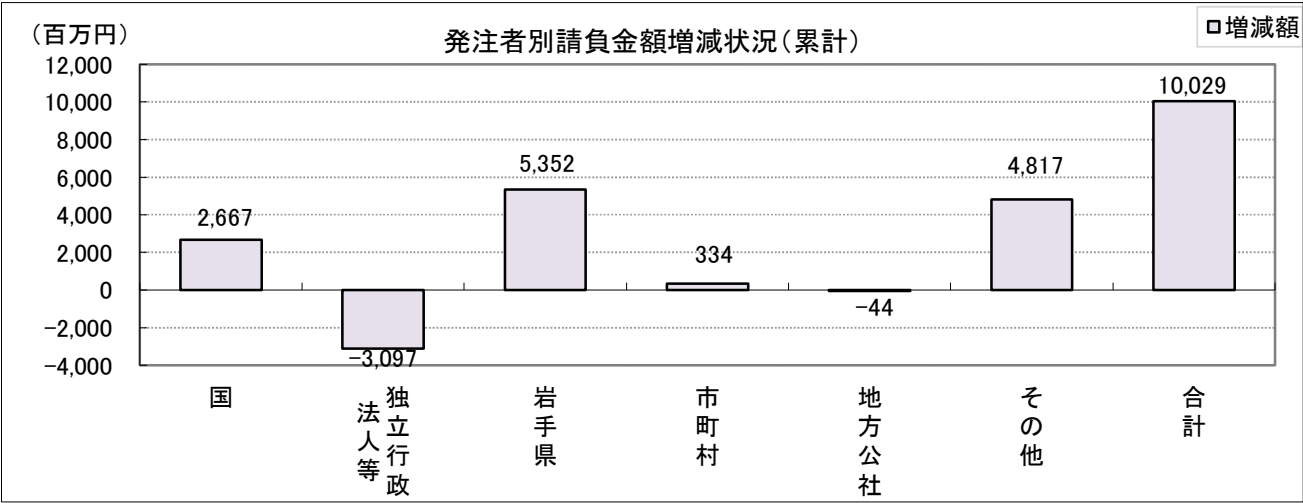
発注者		令和7年11月		令和6年11月		増減		増減率(%)	
		件数	請負金額	件数	請負金額	件数	請負金額	件数	請負金額
国	農 林 水 産 省	3	609	1	211	2	397	200.0	187.9
	国 土 交 通 省	3	103	1	34	2	69	200.0	204.3
	そ の 他	0	0	1	9	-1	-9	-	-
	小 計	6	713	3	255	3	458	100.0	179.6
独立行政 法人等	国立大学法人	0	0	3	153	-3	-153	-	-
	東日本高速道路(株)	1	3	0	0	1	3	-	-
	都市再生機構	0	0	0	0	0	0	-	-
	そ の 他	0	0	1	80	-1	-80	-	-
	小 計	1	3	4	233	-3	-229	-75.0	-98.3
岩手県	県 土 整 備 部	78	2,723	116	2,930	-38	-206	-32.8	-7.0
	農 林 水 産 部	23	697	15	337	8	359	53.3	106.3
	そ の 他	13	139	12	469	1	-330	8.3	-70.3
	小 計	114	3,560	143	3,737	-29	-177	-20.3	-4.8
市 町 村		89	3,341	111	2,853	-22	487	-19.8	17.1
地 方 公 社		0	0	0	0	0	0	-	-
そ の 他		6	57	11	239	-5	-182	-45.5	-76.0
合 計		216	7,675	272	7,319	-56	356	-20.6	4.9



岩手県内発注者別の前払金保証取扱高(4～11月累計)

11月までの保証取扱は、件数が2,840件(前年同期比-2.9%)、請負金額が1,643億円余(同+6.5%)となっている。
【金額単位:百万円】

発注者		区分	令和7年11月		令和6年11月		増減		増減率(%)	
			件数	請負金額	件数	請負金額	件数	請負金額	件数	請負金額
国	農 林 水 産 省		67	5,807	79	5,372	-12	434	-15.2	8.1
	国 土 交 通 省		118	12,539	110	10,077	8	2,461	7.3	24.4
	そ の 他		3	198	10	427	-7	-228	-70.0	-53.4
	小 計		188	18,545	199	15,877	-11	2,667	-5.5	16.8
独立行政 法人等	国立大学法人		9	633	8	328	1	304	12.5	92.7
	東日本高速道路(株)		19	10,030	29	13,339	-10	-3,309	-34.5	-24.8
	都市再生機構		0	0	0	0	0	0	-	-
	そ の 他		3	201	5	293	-2	-92	-40.0	-31.5
	小 計		31	10,865	42	13,962	-11	-3,097	-26.2	-22.2
岩手県	県土整備部		735	40,508	724	37,084	11	3,423	1.5	9.2
	農 林 水 産 部		267	12,577	253	11,642	14	934	5.5	8.0
	そ の 他		147	9,914	142	8,921	5	993	3.5	11.1
	小 計		1,149	63,000	1,119	57,648	30	5,352	2.7	9.3
市 町 村			1,388	55,621	1,458	55,286	-70	334	-4.8	0.6
地 方 公 社			0	0	2	44	-2	-44	-	-
そ の 他			84	16,347	106	11,530	-22	4,817	-20.8	41.8
合 計			2,840	164,379	2,926	154,350	-86	10,029	-2.9	6.5



市町村別前払金保証取扱高(11月単月)

【金額単位:百万円】

発注者		令和7年11月		令和6年11月		増減		増減率(%)	
		件数	請負金額	件数	請負金額	件数	請負金額	件数	請負金額
市	盛岡市	11	683	10	838	1	-154	10.0	-18.4
	釜石市	7	261	8	452	-1	-191	-12.5	-42.3
	宮古市	10	68	6	52	4	16	66.7	31.0
	一関市	5	58	20	346	-15	-288	-75.0	-83.3
	大船渡市	4	177	8	128	-4	48	-50.0	37.9
	花巻市	1	5	2	94	-1	-89	-50.0	-94.5
	北上市	3	38	6	78	-3	-40	-50.0	-50.9
	久慈市	6	217	3	40	3	177	100.0	439.8
	遠野市	0	0	-1	-2	1	2	-	-
	陸前高田市	3	364	6	161	-3	202	-50.0	125.9
	二戸市	4	171	6	114	-2	56	-33.3	49.9
	八幡平市	4	52	3	21	1	30	33.3	138.9
	奥州市	7	219	9	147	-2	72	-22.2	49.1
	滝沢市	1	19	2	31	-1	-11	-50.0	-36.9
	小計	66	2,337	88	2,505	-22	-168	-25.0	-6.7
町	雫石町	2	22	0	0	2	22	-	-
	葛巻町	0	0	0	0	0	0	-	-
	岩手町	2	20	2	15	0	4	0.0	29.4
	紫波町	1	10	3	86	-2	-76	-66.7	-88.2
	矢巾町	1	104	4	73	-3	30	-75.0	42.0
	金ヶ崎町	0	0	1	9	-1	-9	-	-
	平泉町	2	45	1	1	1	43	100.0	2,678.5
	住田町	0	0	1	17	-1	-17	-	-
	大槌町	1	23	1	5	0	18	0.0	349.8
	岩泉町	2	421	2	20	0	400	0.0	1,918.2
	山田町	0	-2	2	46	-2	-49	-	-
	軽米町	4	148	0	0	4	148	-	-
	一戸町	1	8	0	0	1	8	-	-
	西和賀町	3	113	0	0	3	113	-	-
	洋野町	3	78	0	0	3	78	-	-
	小計	22	993	17	278	5	715	29.4	257.3
村	田野畑村	1	9	1	3	0	6	0.0	200.0
	普代村	0	0	4	59	-4	-59	-	-
	野田村	0	0	0	0	0	0	-	-
	九戸村	0	0	1	7	-1	-7	-	-
	小計	1	9	6	69	-5	-59	-83.3	-85.8
合計		89	3,341	111	2,853	-22	487	-19.8	17.1

市町村別前払金保証取扱高(4～11月累計)

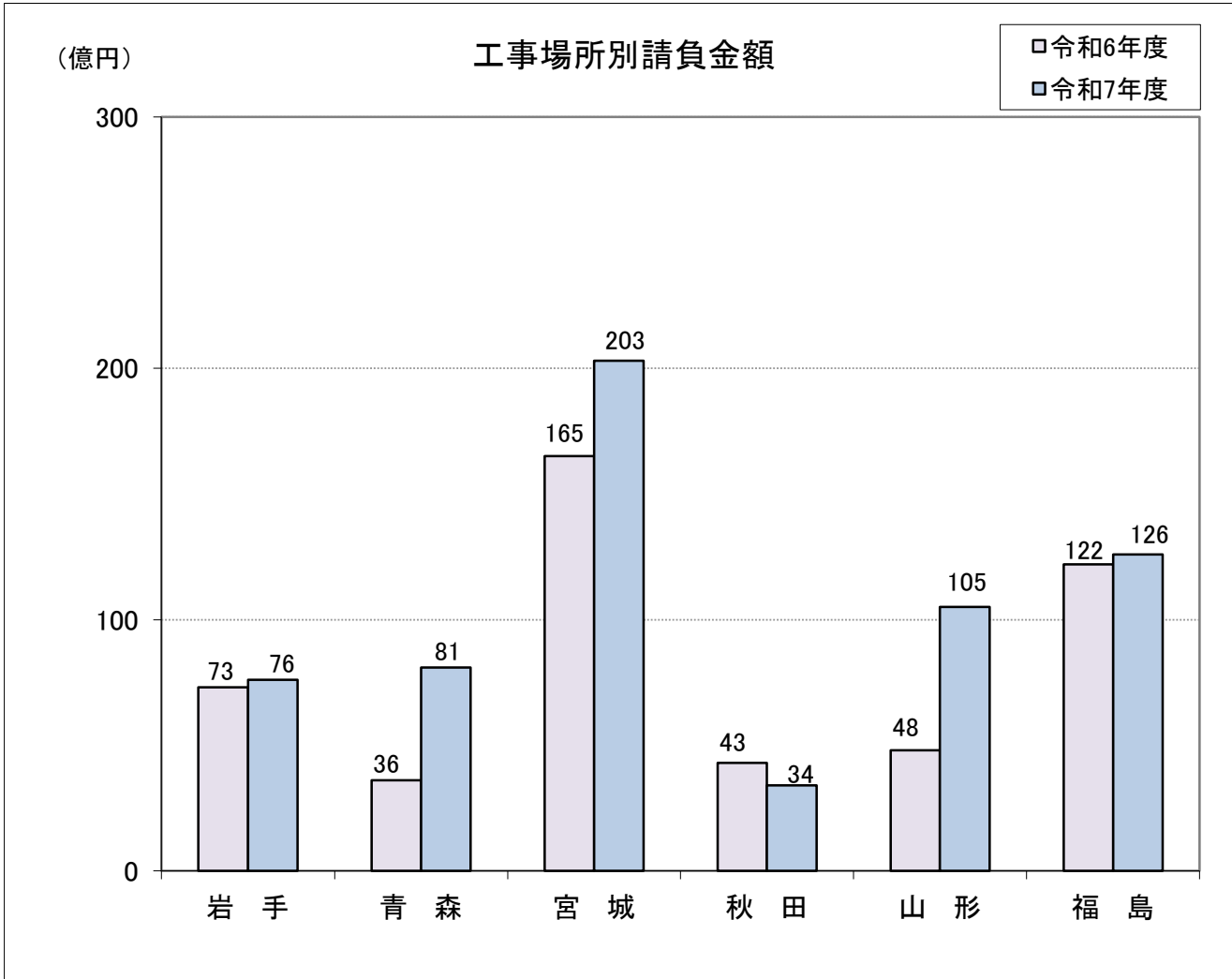
【金額単位:百万円】

区分 発注者		令和7年11月		令和6年11月		増減		増減率(%)	
		件数	請負金額	件数	請負金額	件数	請負金額	件数	請負金額
市	盛岡市	162	7,986	165	11,331	-3	-3,344	-1.8	-29.5
	釜石市	39	3,798	38	1,056	1	2,741	2.6	259.6
	宮古市	99	2,037	121	2,936	-22	-898	-18.2	-30.6
	一関市	152	3,601	138	3,053	14	548	10.1	18.0
	大船渡市	41	1,640	31	1,216	10	423	32.3	34.8
	花巻市	94	3,675	92	3,468	2	206	2.2	6.0
	北上市	74	6,238	79	3,874	-5	2,363	-6.3	61.0
	久慈市	60	1,860	51	1,214	9	646	17.6	53.2
	遠野市	25	870	39	1,301	-14	-431	-35.9	-33.2
	陸前高田市	44	1,202	48	1,196	-4	6	-8.3	0.5
	二戸市	30	743	44	1,010	-14	-267	-31.8	-26.4
	八幡平市	33	2,236	34	1,022	-1	1,214	-2.9	118.7
	奥州市	99	6,545	106	7,613	-7	-1,068	-6.6	-14.0
	滝沢市	43	1,279	53	1,502	-10	-222	-18.9	-14.8
	小計	995	43,716	1,039	41,797	-44	1,919	-4.2	4.6
町	雫石町	22	515	22	682	0	-166	0.0	-24.5
	葛巻町	16	255	11	725	5	-469	45.5	-64.7
	岩手町	14	304	21	511	-7	-206	-33.3	-40.4
	紫波町	11	1,118	14	645	-3	472	-21.4	73.1
	矢巾町	30	914	27	608	3	306	11.1	50.3
	金ヶ崎町	36	696	50	891	-14	-194	-28.0	-21.8
	平泉町	13	308	17	374	-4	-66	-23.5	-17.6
	住田町	16	164	14	329	2	-164	14.3	-50.1
	大槌町	34	646	26	692	8	-46	30.8	-6.7
	岩泉町	30	1,315	29	1,473	1	-157	3.4	-10.7
	山田町	31	1,063	36	894	-5	168	-13.9	18.9
	軽米町	28	459	21	385	7	74	33.3	19.3
	一戸町	33	893	17	356	16	537	94.1	150.8
	西和賀町	23	427	29	480	-6	-53	-20.7	-11.1
	洋野町	19	452	25	508	-6	-55	-24.0	-10.9
	小計	356	9,537	359	9,560	-3	-22	-0.8	-0.2
村	田野畑村	11	160	13	213	-2	-52	-15.4	-24.6
	普代村	8	1,588	12	191	-4	1,397	-33.3	730.6
	野田村	11	519	14	3,040	-3	-2,520	-21.4	-82.9
	九戸村	7	98	21	484	-14	-386	-66.7	-79.8
	小計	37	2,367	60	3,929	-23	-1,562	-38.3	-39.8
合計		1,388	55,621	1,458	55,286	-70	334	-4.8	0.6

東北6県の前払金保証取扱高(11月単月)

【金額単位：百万円】

区分 工事場所	令和7年11月		令和6年11月		増減		増減率(%)	
	件数	請負金額	件数	請負金額	件数	請負金額	件数	請負金額
岩 手	216	7,675	272	7,319	-56	356	-20.6	4.9
青 森	154	8,120	134	3,627	20	4,493	14.9	123.9
宮 城	376	20,366	393	16,587	-17	3,779	-4.3	22.8
秋 田	91	3,415	97	4,376	-6	-961	-6.2	-22.0
山 形	155	10,546	181	4,889	-26	5,657	-14.4	115.7
福 島	299	12,644	382	12,205	-83	438	-21.7	3.6
合 計	1,291	62,769	1,459	49,005	-168	13,763	-11.5	28.1



東北6県の前払金保証取扱高(4～11月累計)

【金額単位：百万円】

区分 工事場所	令和7年11月		令和6年11月		増減		増減率(%)	
	件数	請負金額	件数	請負金額	件数	請負金額	件数	請負金額
岩 手	2,840	164,379	2,926	154,350	-86	10,029	-2.9	6.5
青 森	2,869	157,318	2,890	151,781	-21	5,537	-0.7	3.6
宮 城	3,734	235,355	3,831	204,480	-97	30,874	-2.5	15.1
秋 田	1,893	161,064	1,974	144,082	-81	16,981	-4.1	11.8
山 形	2,695	173,063	2,644	141,421	51	31,642	1.9	22.4
福 島	4,420	293,741	4,568	269,201	-148	24,539	-3.2	9.1
合 計	18,451	1,184,922	18,833	1,065,317	-382	119,604	-2.0	11.2

