

# 前払金保証工事から見た 岩手県内の公共工事の動向

(令和8年3月)

◆保証統計の集計基準について

- 当社が前払金保証を行った岩手県内の工事について集計しています。
- 集計は、当社が前払金保証契約を締結した日(保証契約日といいます。)を基準としています。工事の請負契約日と保証契約日との間には、若干のタイムラグ(概ね半月以内)が発生する場合があります。



東日本建設業保証株式会社

岩手支店

〒020-0873 盛岡市松尾町17番9号 岩手県建設会館2階

TEL 019-624-4480 FAX 0120-027-216

<https://www.ejcs.co.jp>

---

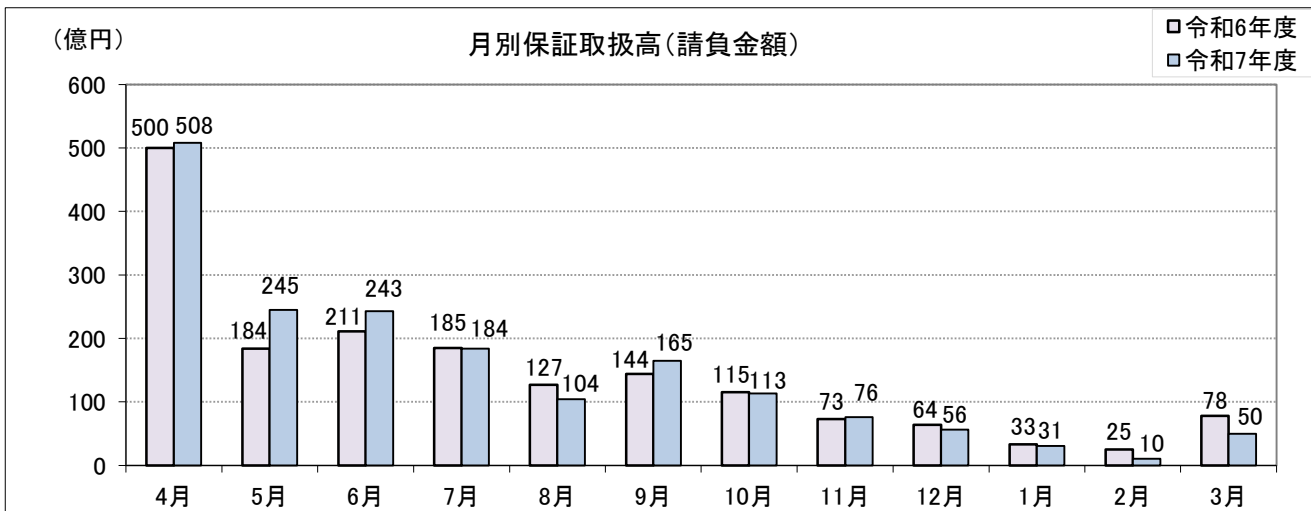
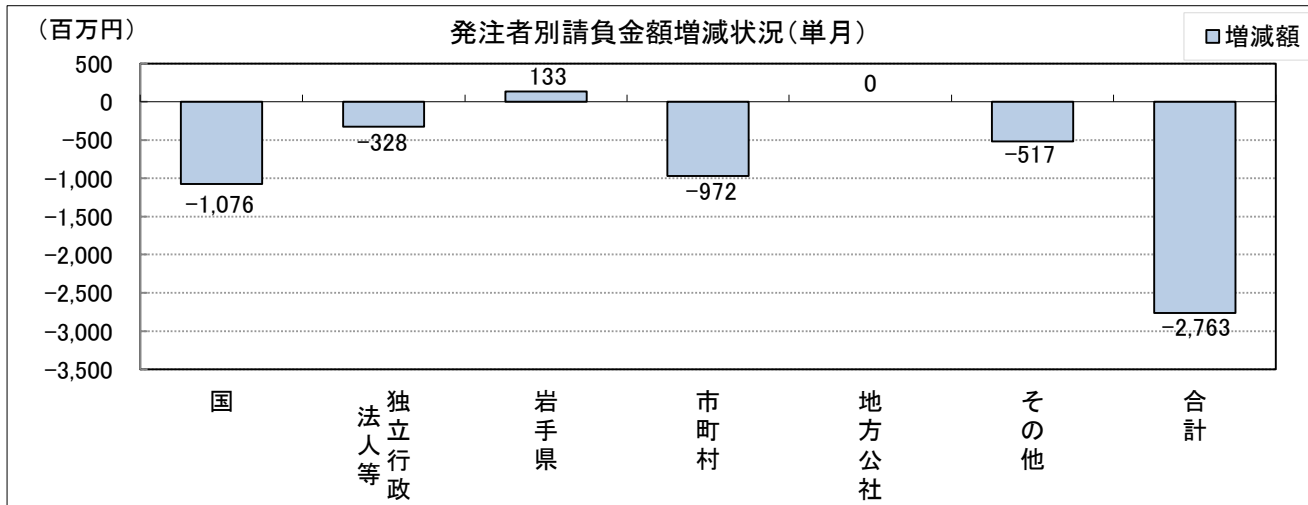
---

# 岩手県内発注者別の前払金保証取扱高(3月単月)

当月の保証取扱は、件数が51件(前年同月比-20.3%)、請負金額が50億円余(同-35.3%)となった。

【金額単位:百万円】

発注者	区分	令和8年3月		令和7年3月		増減		増減率(%)	
		件数	請負金額	件数	請負金額	件数	請負金額	件数	請負金額
国	農林水産省	0	0	1	72	-1	-72	-	-
	国土交通省	7	1,326	12	2,548	-5	-1,222	-41.7	-47.9
	その他	2	530	2	313	0	217	0.0	69.5
	小計	9	1,857	15	2,934	-6	-1,076	-40.0	-36.7
独立行政 法人等	国立大学法人	0	0	0	0	0	0	-	-
	東日本高速道路(株)	2	1,013	1	1,341	1	-328	100.0	-24.5
	都市再生機構	0	0	0	0	0	0	-	-
	その他	0	0	0	0	0	0	-	-
	小計	2	1,013	1	1,341	1	-328	100.0	-24.5
岩手県	県土整備部	18	860	19	1,042	-1	-181	-5.3	-17.4
	農林水産部	8	602	4	293	4	308	100.0	104.9
	その他	0	0	-1	-6	1	6	-	-
	小計	26	1,462	22	1,329	4	133	18.2	10.0
	市町村	14	739	22	1,711	-8	-972	-36.4	-56.8
	地方公社	0	0	0	0	0	0	-	-
	その他	0	0	4	517	-4	-517	-	-
	合計	51	5,072	64	7,835	-13	-2,763	-20.3	-35.3

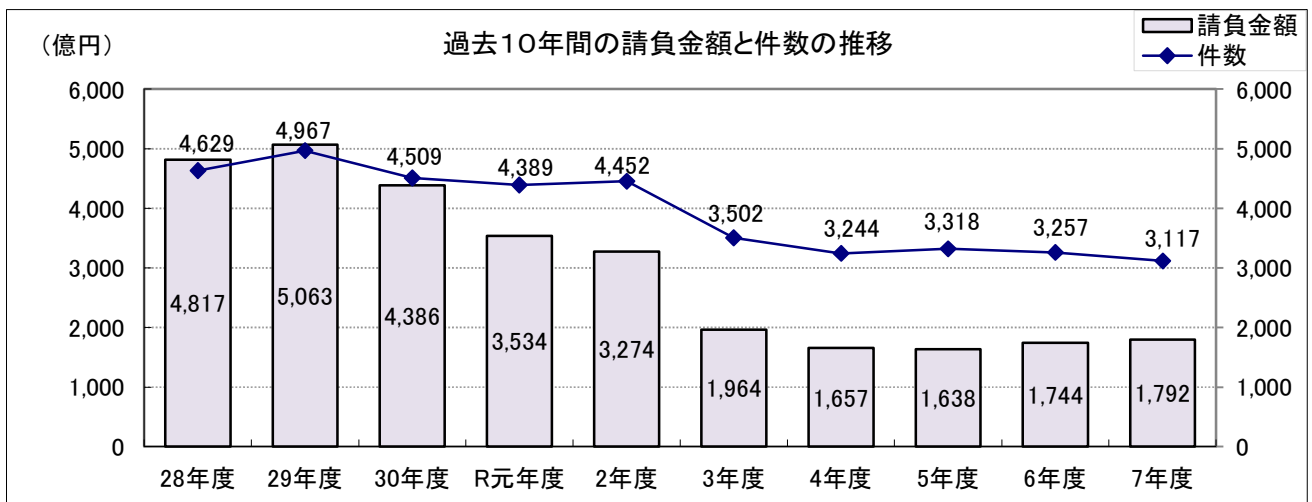
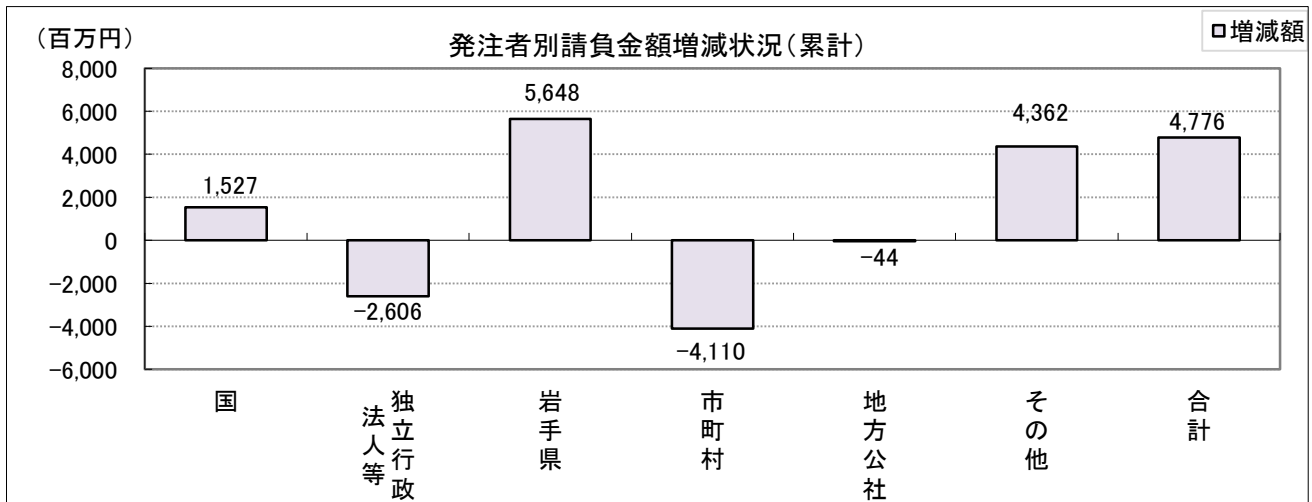


# 岩手県内発注者別の前払金保証取扱高(4~3月累計)

3月までの保証取扱は、件数が3,117件(前年同期比-4.3%)、請負金額が1,792億円余(同+2.7%)となった。

【金額単位:百万円】

発注者	区分	令和8年3月		令和7年3月		増減		増減率(%)	
		件数	請負金額	件数	請負金額	件数	請負金額	件数	請負金額
国	農林水産省	69	5,914	87	5,709	-18	204	-20.7	3.6
	国土交通省	133	14,657	128	13,068	5	1,588	3.9	12.2
	その他	6	731	15	996	-9	-265	-60.0	-26.7
	小計	208	21,302	230	19,775	-22	1,527	-9.6	7.7
独立行政法人等	国立大学法人	10	650	10	435	0	214	0.0	49.2
	東日本高速道路(株)	26	12,142	31	14,871	-5	-2,728	-16.1	-18.3
	都市再生機構	0	0	0	0	0	0	-	-
	その他	3	201	5	293	-2	-92	-40.0	-31.5
小計	39	12,994	46	15,601	-7	-2,606	-15.2	-16.7	
岩手県	県土整備部	819	44,230	817	40,479	2	3,751	0.2	9.3
	農林水産部	287	13,542	271	13,755	16	-212	5.9	-1.5
	その他	158	11,423	152	9,313	6	2,109	3.9	22.7
	小計	1,264	69,196	1,240	63,547	24	5,648	1.9	8.9
市町村		1,519	58,926	1,620	63,036	-101	-4,110	-6.2	-6.5
地方公社		0	0	2	44	-2	-44	-	-
その他		87	16,847	119	12,484	-32	4,362	-26.9	34.9
合計		3,117	179,267	3,257	174,491	-140	4,776	-4.3	2.7



# 市町村別前払金保証取扱高(3月単月)

【金額単位:百万円】

発注者	区分	令和8年3月		令和7年3月		増減		増減率(%)	
		件数	請負金額	件数	請負金額	件数	請負金額	件数	請負金額
市	盛岡市	1	-98	1	99	0	-197	0.0	-
	釜石市	0	0	1	847	-1	-847	-	-
	宮古市	0	0	6	176	-6	-176	-	-
	一関市	1	46	2	52	-1	-5	-50.0	-11.4
	大船渡市	0	0	0	0	0	0	-	-
	花巻市	2	30	3	136	-1	-106	-33.3	-77.8
	北上市	1	515	3	197	-2	317	-66.7	160.6
	久慈市	3	47	3	27	0	19	0.0	72.3
	遠野市	0	0	0	0	0	0	-	-
	陸前高田市	1	9	0	0	1	9	-	-
	二戸市	1	73	0	0	1	73	-	-
	八幡平市	0	0	0	0	0	0	-	-
	奥州市	0	0	2	104	-2	-104	-	-
	滝沢市	0	0	0	0	0	0	-	-
	小計	10	623	21	1,640	-11	-1,017	-52.4	-62.0
町	雫石町	0	0	0	0	0	0	-	-
	葛巻町	0	0	0	0	0	0	-	-
	岩手町	0	0	0	0	0	0	-	-
	紫波町	0	0	0	0	0	0	-	-
	矢巾町	1	16	0	0	1	16	-	-
	金ヶ崎町	0	0	0	0	0	0	-	-
	平泉町	0	0	0	0	0	0	-	-
	住田町	0	0	0	0	0	0	-	-
	大槌町	0	0	0	0	0	0	-	-
	岩泉町	0	0	0	0	0	0	-	-
	山田町	0	0	0	65	0	-65	-	-
	軽米町	0	0	0	0	0	0	-	-
	一戸町	3	98	0	0	3	98	-	-
	西和賀町	0	0	0	0	0	0	-	-
	洋野町	0	0	0	0	0	0	-	-
	小計	4	115	0	65	4	50	-	76.6
村	田野畑村	0	0	0	0	0	0	-	-
	普代村	0	0	0	0	0	0	-	-
	野田村	0	0	1	5	-1	-5	-	-
	九戸村	0	0	0	0	0	0	-	-
		小計	0	0	1	5	-1	-5	-
	合計	14	739	22	1,711	-8	-972	-36.4	-56.8

# 市町村別前払金保証取扱高(4~3月累計)

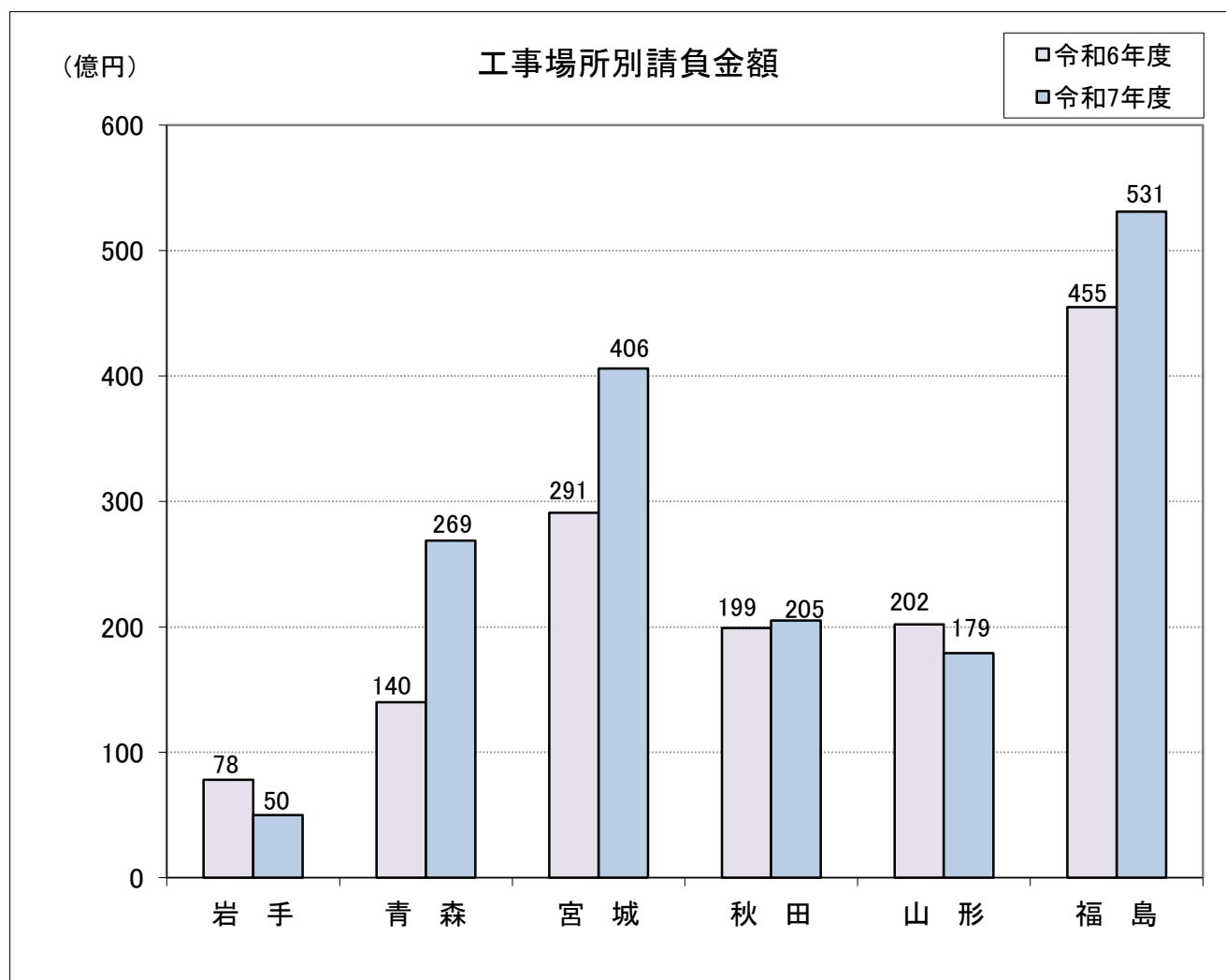
【金額単位:百万円】

区分 発注者		令和8年3月		令和7年3月		増減		増減率(%)	
		件数	請負金額	件数	請負金額	件数	請負金額	件数	請負金額
市	盛岡市	174	8,060	178	11,768	-4	-3,708	-2.2	-31.5
	釜石市	55	3,971	45	2,433	10	1,538	22.2	63.2
	宮古市	107	2,088	142	3,416	-35	-1,327	-24.6	-38.9
	一関市	161	3,820	145	3,248	16	572	11.0	17.6
	大船渡市	47	1,772	34	1,304	13	467	38.2	35.9
	花巻市	97	3,723	101	3,852	-4	-129	-4.0	-3.4
	北上市	87	7,407	90	4,617	-3	2,790	-3.3	60.4
	久慈市	67	1,961	68	3,882	-1	-1,921	-1.5	-49.5
	遠野市	29	923	45	1,435	-16	-511	-35.6	-35.7
	陸前高田市	52	1,267	57	1,445	-5	-178	-8.8	-12.3
	二戸市	33	828	46	1,016	-13	-187	-28.3	-18.5
	八幡平市	35	2,332	37	1,075	-2	1,257	-5.4	116.9
	奥州市	105	6,617	116	7,807	-11	-1,190	-9.5	-15.2
	滝沢市	45	1,348	54	1,505	-9	-156	-16.7	-10.4
小計	1,094	46,124	1,158	48,809	-64	-2,685	-5.5	-5.5	
町	雫石町	22	514	22	682	0	-168	0.0	-24.6
	葛巻町	17	277	12	733	5	-456	41.7	-62.2
	岩手町	15	335	24	598	-9	-263	-37.5	-44.0
	紫波町	13	1,147	16	698	-3	449	-18.8	64.4
	矢巾町	34	978	30	652	4	325	13.3	49.8
	金ヶ崎町	39	761	50	891	-11	-129	-22.0	-14.5
	平泉町	13	308	27	483	-14	-175	-51.9	-36.2
	住田町	16	164	14	329	2	-164	14.3	-50.1
	大槌町	30	796	28	720	2	76	7.1	10.6
	岩泉町	31	1,339	33	1,564	-2	-224	-6.1	-14.4
	山田町	38	1,116	44	1,063	-6	53	-13.6	5.0
	軽米町	29	462	22	410	7	52	31.8	12.7
	一戸町	42	1,107	18	357	24	750	133.3	210.0
	西和賀町	24	429	29	480	-5	-51	-17.2	-10.7
	洋野町	20	629	29	556	-9	73	-31.0	13.1
小計	383	10,370	398	10,223	-15	146	-3.8	1.4	
村	田野畑村	12	170	13	213	-1	-42	-7.7	-20.0
	普代村	11	1,636	13	230	-2	1,405	-15.4	608.9
	野田村	12	526	17	3,074	-5	-2,548	-29.4	-82.9
	九戸村	7	98	21	484	-14	-386	-66.7	-79.8
	小計	42	2,431	64	4,003	-22	-1,571	-34.4	-39.3
合計	1,519	58,926	1,620	63,036	-101	-4,110	-6.2	-6.5	

# 東北6県の前払金保証取扱高(3月単月)

【金額単位：百万円】

区分 工事場所	令和8年3月		令和7年3月		増減		増減率(%)	
	件数	請負金額	件数	請負金額	件数	請負金額	件数	請負金額
岩手	51	5,072	64	7,835	-13	-2,763	-20.3	-35.3
青森	273	26,935	183	14,060	90	12,875	49.2	91.6
宮城	224	40,681	265	29,105	-41	11,576	-15.5	39.8
秋田	252	20,544	276	19,979	-24	565	-8.7	2.8
山形	162	17,965	221	20,282	-59	-2,316	-26.7	-11.4
福島	462	53,191	408	45,550	54	7,641	13.2	16.8
合計	1,424	164,392	1,417	136,814	7	27,578	0.5	20.2



# 東北6県の前払金保証取扱高(4～3月累計)

【金額単位：百万円】

区分 工事場所	令和8年3月		令和7年3月		増減		増減率(%)	
	件数	請負金額	件数	請負金額	件数	請負金額	件数	請負金額
岩手	3,117	179,267	3,257	174,491	-140	4,776	-4.3	2.7
青森	3,409	199,083	3,306	184,183	103	14,900	3.1	8.1
宮城	4,687	322,397	4,878	271,032	-191	51,364	-3.9	19.0
秋田	2,293	193,404	2,393	173,352	-100	20,051	-4.2	11.6
山形	3,126	210,783	3,250	181,796	-124	28,986	-3.8	15.9
福島	5,404	388,932	5,564	368,471	-160	20,460	-2.9	5.6
合計	22,036	1,493,868	22,648	1,353,328	-612	140,540	-2.7	10.4

